

Bad Wildungen

HAUSHALTSSATZUNG
UND HAUSHALTSPLAN

2026



Inhaltsverzeichnis

1.	Haushaltssatzung 2026	1
2.	Finanzstatusbericht 2026	4
3.	Vorblatt Vorbericht	18
4.	Haushaltsvorbericht 2026	19
5.	Abschnitt - Übersicht Budgetebenen mit Kostenstellen	53
6.	Budgetebenen mit Kostenstellen	54
7.	Abschnitt Gesamthaushalt - Ergebnishaushalt	60
8.	Ergebnishaushalt	61
9.	Abschnitt Sachkontenübersicht zum Ergebnishaushalt	62
10.	Sachkontenübersicht zum Ergebnishaushalt	63
11.	Abschnitt Gesamthaushalt - Finanzhaushalt	70
12.	Finanzhaushalt	71
13.	Abschnitt Investitionsprogramm	73
14.	Investitionsprogramm (§ 9 Abs. 2 GemHVO)	74
15.	Abschnitt Verpflichtungsermächtigungen	79
16.	Verpflichtungsermächtigungen	81
17.	Übersicht über die aus Verpflichtungsermächtigungen voraussichtlich fällig werdenden Auszahlungen	81
18.	Abschnitt Verbindlichkeiten, Rücklagen, Rückstellungen	82
19.	Übersicht voraussichtl. Stand der Verbindlichkeiten	83
20.	Übersicht voraussichtl. Stand der Rücklagen und Rückstellungen	84
21.	Abschnitt Teilergebnishaushalte, Teilfinanzhaushalte, Budgetebenen	85
22.	Teilergebnishaushalt 10-1 Allgemeine Verwaltung	86
23.	Teilfinanzhaushalt 10-1 Allgemeine Verwaltung	87
24.	Erläuterungen Budgetebene 10-1, Allgemeine Verwaltung	88
25.	Budgetebene 10-1 Allgemeine Verwaltung	89
26.	Teilergebnishaushalt 10-2 Museen	92
27.	Teilfinanzhaushalt 10-2 Museen	93
28.	Erläuterungen Budgetebene 10-2, Museen	94
29.	Budgetebene 10-2 Museen	95
30.	Teilergebnishaushalt 10-3 Bücherei	97
31.	Teilfinanzhaushalt 10-3 Bücherei	98

32.	Budgetebene 10-3 Bücherei	99
33.	Teilergebnishaushalt 11-1 Bürgerbüro/Standesamt	101
34.	Teilfinanzhaushalt 11-1 Bürgerbüro/Standesamt	102
35.	Budgetebene 11-1 Bürgerbüro/Standesamt	103
36.	Teilergebnishaushalt 20-1 Kämmerei und Stadtkasse	104
37.	Teilfinanzhaushalt 20-1 Kämmerei und Stadtkasse	105
38.	Erläuterungen Budgetebene 20-1, Kämmerei und Stadtkasse	106
39.	Budgetebene 20-1 Kämmerei und Stadtkasse	107
40.	Teilergebnishaushalt 20-2 Allgemeine Finanzwirtschaft	109
41.	Teilfinanzhaushalt 20-2 Allgemeine Finanzwirtschaft	110
42.	Erläuterungen Budgetebene 20-2, Allgemeine Finanzwirtschaft	111
43.	Budgetebene 20-2 Allgemeine Finanzwirtschaft	112
44.	Teilergebnishaushalt 20-3 Heloponte	114
45.	Teilfinanzhaushalt 20-3 Heloponte	115
46.	Budgetebene 20-3 Heloponte	116
47.	Teilergebnishaushalt 20-4 Allgemeines Grundvermögen	118
48.	Teilfinanzhaushalt 20-4 Allgemeines Grundvermögen	119
49.	Erläuterungen Budgetebene 20-4, Allgemeines Grundvermögen	120
50.	Budgetebene 20-4 Allgemeines Grundvermögen	121
51.	Teilergebnishaushalt 20-5 Verkehrsunternehmen	123
52.	Teilfinanzhaushalt 20-5 Verkehrsunternehmen	124
53.	Budgetebene 20-5 Verkehrsunternehmen	125
54.	Teilergebnishaushalt 20-7 Bahnhof	126
55.	Teilfinanzhaushalt 20-7 Bahnhof	127
56.	Budgetebene 20-7 Bahnhof	128
57.	Teilergebnishaushalt 20-8 Schlachthof	129
58.	Teilfinanzhaushalt 20-8 Schlachthof	130
59.	Budgetebene 20-8 Schlachthof	131
60.	Teilergebnishaushalt 20 -9 Gebäude Eichlerstraße 25	132
61.	Teilfinanzhaushalt 20-9 Gebäude Eichlerstraße 25	133
62.	Budgetebene 20-9 Gebäude Eichlerstraße 25	134
63.	Teilergebnishaushalt 20-10 Wasserversorgung	135
64.	Teilfinanzhaushalt 20-10 Wasserversorgung	136
65.	Budgetebene 20-10 Wasserversorgung	137

66.	Teilergebnishaushalt 30-1 Öffentliche Ordnung	138
67.	Teilfinanzhaushalt 30-1 Öffentliche Ordnung	139
68.	Erläuterungen Budgetebene 30-1, Öffentliche Ordnung	140
69.	Budgetebene 30-1 Öffentliche Ordnung	141
70.	Teilergebnishaushalt 30-2 Kfz-Zulassungsstelle	143
71.	Teilfinanzhaushalt 30- 2 Kfz-Zulassungsstelle	144
72.	Erläuterungen Budgetebene 30-2. Kfz-Zulassungsstelle	145
73.	Budgetebene 30-2 Kfz-Zulassungsstelle	146
74.	Teilergebnishaushalt 30-3 Ordnungsbehördenbezirk Geschwindigkeitsüberwachung	147
75.	Teilfinanzhaushalt 30-3 Ordnungsbehördenbezirk Geschwindigkeitsüberwachung	148
76.	Erläuterungen Budgetebene 30-3, Ordnungsbeh.-Bezirk Geschwindigkeitsüberwachung	149
77.	Budgetebene 30-3 Ordnungsbehördenbezirk Geschwindigkeitsüberwachung	150
78.	Teilergebnishaushalt 30-4 Märkte	152
79.	Teilfinanzhaushalt 30-4 Märkte	153
80.	Erläuterungen Budgetebene 30-4, Märkte	154
81.	Budgetebene 30-4 Märkte	155
82.	Teilergebnishaushalt 30-5 Brandschutz	157
83.	Teilfinanzhaushalt 30-5 Brandschutz	158
84.	Erläuterungen Budgetebene 30-5, Brandschutz	159
85.	Budgetebene 30-5 Brandschutz	160
86.	Teilergebnishaushalt 51-1 Allgemeine Sozialverwaltung	163
87.	Teilfinanzhaushalt 51-1 Allgemeine Sozialverwaltung	164
88.	Erläuterungen Budgetebene 51-1, Allgemeine Sozialverwaltung	165
89.	Budgetebene 51-1 Allgemeine Sozialverwaltung	166
90.	Teilergebnishaushalt 51-2 Jugendhaus	168
91.	Teilfinanzhaushalt 51-2 Jugendhaus	169
92.	Erläuterungen Budgetebene 51-2, Jugendhaus	170
93.	Budgetebene 51-2 Jugendhaus	171
94.	Teilergebnishaushalt 51-3 Kindertagesstätten	173
95.	Teilfinanzhaushalt 51-3 Kindertagesstätten	174
96.	Erläuterungen Budgetebene 51-3, Kindertagesstätten	175
97.	Budgetebene 51-3 Kindertagesstätten	176
98.	Produkt Kindertagesstätten	178
99.	Teilergebnishaushalt 60-1 Allgemeine Bauverwaltung	183

100.	Teilfinanzhaushalt 60-1 Allgemeine Bauverwaltung	184
101.	Erläuterungen Budgetebene 60-1, Allgemeine Bauverwaltung	185
102.	Budgetebene 60-1 Allgemeine Bauverwaltung	187
103.	Teilergebnishaushalt 60-2 Sport	189
104.	Teilfinanzhaushalt 60-2 Sport	190
105.	Erläuterungen Budgetebene 60-2, Sport	191
106.	Budgetebene 60-2 Sport	192
107.	Teilergebnishaushalt 60-3 Gemeindestraßen	194
108.	Teilfinanzhaushalt 60-3 Gemeindestraßen	195
109.	Erläuterungen Budgetebene 60-3, Gemeindestraßen	196
110.	Budgetebene 60-3 Gemeindestraßen	198
111.	Teilergebnishaushalt 60-4 Straßenreinigung	200
112.	Teilfinanzhaushalt 60-4 Straßenreinigung	201
113.	Budgetebene 60-4 Straßenreinigung	202
114.	Teilergebnishaushalt 60-5 Abwasserbeseitigung	203
115.	Teilfinanzhaushalt 60-5 Abwasserbeseitigung	204
116.	Budgetebene 60-5 Abwasserbeseitigung	205
117.	Teilergebnishaushalt 60-6 Allgemeine Immobilienwirtschaft	208
118.	Teilfinanzhaushalt 60-6 Allgemeine Immobilienwirtschaft	209
119.	Erläuterungen Budgetebene 60-6, Allgemeine Immobilienwirtschaft	210
120.	Budgetebene 60-6 Allgemeine Immobilienwirtschaft	212
121.	Teilergebnishaushalt 60-7 Gemeinschaftshäuser	214
122.	Teilfinanzhaushalt 60-7 Gemeinschaftshäuser	215
123.	Erläuterungen Budgetebene 60-7, Gemeinschaftshäuser	216
124.	Budgetebene 60-7 Gemeinschaftshäuser	217
125.	Teilergebnishaushalt 60-8 Bestattungswesen	219
126.	Teilfinanzhaushalt 60-8 Bestattungswesen	220
127.	Erläuterungen Budgetebene 60-8, Bestattungswesen	221
128.	Budgetebene 60-8 Bestattungswesen	222
129.	Teilergebnishaushalt 60-10 Land- und Forstwirtschaft	224
130.	Teilfinanzhaushalt 60-10 Land- und Forstwirtschaft	225
131.	Erläuterungen Budgetebene 60-10, Land- und Forstwirtschaft	226
132.	Budgetebene 60-10 Land- und Forstwirtschaft	227
133.	Teilergebnishaushalt 60-11 Forst ELN	229

134.	Teilfinanzhaushalt 60-11 Forst ELN	230
135.	Budgetebene 60-11 Forst ELN	231
136.	Teilergebnishaushalt 68-1 Bauhof	232
137.	Teilfinanzhaushalt 68-1 Bauhof	233
138.	Erläuterungen Budgetebene 68-1, Bauhof	234
139.	Budgetebene 68-1 Bauhof	236
140.	Teilergebnishaushalt 68-4 Abfallbeseitigung	238
141.	Teilfinanzhaushalt 68-4 Abfallbeseitigung	239
142.	Budgetebene 68-4 Abfallbeseitigung	240
143.	Abschnitt Fraktionsmittel	242
144.	Übersicht über die Fraktionsmittel	243
145.	Abschnitt Stellenplan	246
146.	Stellenplan	247
147.	Wirtschaftsplan 2026 des Eigenbetriebs Staatsbad Bad Wildungen/Bad Reinhardsquelle	250
148.	Jahresabschluss 2024	261
149.	Vorblatt Wirtschaftliche Lage der Betriebe	269
150.	Wirtschaftliche Lage der Betriebe	270

**Haushaltssatzung und Bekanntmachung der Haushaltssatzung
der Stadt Bad Wildungen für das Haushaltsjahr 2026**

1. Haushaltssatzung

Aufgrund der §§ 94 ff. der Hessischen Gemeindeordnung (HGO) in der Fassung der Bekanntmachung vom 7. März 2005 (GVBl. I 2005, S. 142), zuletzt geändert durch Artikel 1 des Gesetzes vom 1. April 2025 (GVBl. 2025 Nr. 24), hat die Stadtverordnetenversammlung am 15. Dezember 2025 folgende Haushaltssatzung beschlossen:

§ 1

Der Haushaltsplan für das Haushaltsjahr 2026 wird

im Ergebnishaushalt

im ordentlichen Ergebnis	
mit dem Gesamtbetrag der Erträge auf	62.619.063 EUR
mit dem Gesamtbetrag der Aufwendungen auf	65.564.472 EUR
mit einem Saldo von	- 2.945.409 EUR

im außerordentlichen Ergebnis	
mit dem Gesamtbetrag der Erträge auf	150.350 EUR
mit dem Gesamtbetrag der Aufwendungen auf	0 EUR
mit einem Saldo von	150.350 EUR

mit einem Fehlbedarf von	2.795.059 EUR,
--------------------------	----------------

im Finanzhaushalt

mit dem Saldo aus den Einzahlungen und Auszahlungen aus laufender Verwaltungstätigkeit auf	- 1.415.734 EUR
---	-----------------

und dem Gesamtbetrag der

Einzahlungen aus Investitionstätigkeit auf	3.911.303 EUR
Auszahlungen aus Investitionstätigkeit auf	11.968.300 EUR
mit einem Saldo von	- 8.056.997 EUR

Einzahlungen aus Finanzierungstätigkeit auf	8.056.997 EUR
Auszahlungen aus Finanzierungstätigkeit auf	2.133.518 EUR
mit einem Saldo von	5.923.479 EUR

mit einem Zahlungsmittelbedarf des Haushaltsjahres von	3.549.252 EUR
---	---------------

festgesetzt.

§ 2

Der Gesamtbetrag der Kredite, deren Aufnahme im Haushaltsjahr 2026 zur Finanzierung von Investitionen und Investitionsförderungsmaßnahmen erforderlich ist, wird auf 8.056.997 EUR festgesetzt.

Darin enthalten sind Kredite aus dem Hessischen Investitionsfonds Abteilung B in Höhe von 6.000.000 EUR.

§ 3

Der Gesamtbetrag von Verpflichtungsermächtigungen im Haushaltsjahr 2026 zur Leistung von Auszahlungen in künftigen Jahren für Investitionen und Investitionsförderungsmaßnahmen wird auf 5.837.000 EUR festgesetzt.

§ 4

Der Höchstbetrag der Liquiditätskredite, die im Haushaltsjahr 2026 zur rechtzeitigen Leistung von Auszahlungen in Anspruch genommen werden, wird auf 500.000 EUR festgesetzt.

§ 5

Die Steuersätze für die Gemeindesteuern werden für das Haushaltsjahr 2026 wie folgt festgesetzt:

- | | |
|--|-------|
| 1. Grundsteuer | |
| a) für land- und forstwirtschaftliche Betriebe (Grundsteuer A) auf | 245 % |
| b) für Grundstücke (Grundsteuer B) auf | 332 % |
| 2. Gewerbesteuer auf | 400 % |

§ 6

Ein Haushaltssicherungskonzept wurde nicht beschlossen.

§ 7

Es gilt der von der Gemeindevertretung als Teil des Haushaltsplans am 15. Dezember 2025 beschlossene Stellenplan.

§ 8


Über- und außerplanmäßige Aufwendungen und Auszahlungen gemäß § 100 HGO sind erheblich, wenn Sie einen Betrag von 25.000 € übersteigen.

§ 9

Der Zinssatz für die Verzinsung des Anlagekapitals nach § 10 Abs. 2 des Hessischen Gesetzes über kommunale Abgaben (HKAG) wird für das Haushaltsjahr 2026 auf 5% festgesetzt.

Bad Wildungen, 16. Dezember 2025

Der Magistrat


Ralf Guthel
Bürgermeister



2. Bekanntmachung der Haushaltssatzung

Die vorstehende Haushaltssatzung für das Haushaltsjahr 2026 wird hiermit öffentlich bekannt gemacht.

Die nach § 97a HGO erforderliche Genehmigung der Aufsichtsbehörde zu den Festsetzungen ist erteilt. Sie hat folgenden Wortlaut:

Genehmigung

Hiermit erteile ich die Genehmigung nach § 97a der Hessischen Gemeindeordnung

1. zur Aufnahme der in § 2 der Haushaltssatzung der Stadt Bad Wildungen für das Haushaltsjahr 2026 vorgesehenen Kredite in Höhe von

8.056.997 €

(in Worten: achtmillionensechsfünfundzigtausendneuhundertsiebenundneunzig Euro)
gemäß § 103 Abs. 2 der Hessischen Gemeindeordnung,

2. zur Inanspruchnahme der in § 3 der vorgenannten Haushaltssatzung vorgesehenen Verpflichtungsermächtigungen in Höhe von

5.837.000 €

(in Worten: fünfmillionenachthundertsiebenunddreißigtausend Euro)
gemäß § 102 Abs. 4 der Hessischen Gemeindeordnung,

3. zur Inanspruchnahme des in § 4 der vorgenannten Haushaltssatzung vorgesehenen Höchstbetrages der Liquiditätskredite in Höhe von

500.000 €

(in Worten: Fünfhunderttausend Euro)
gemäß § 105 Abs. 2 der Hessischen Gemeindeordnung.

Korbach, den 30. Januar 2026
- 7.1 Az.: 3 m 10 c -



Der Landrat
des Landkreises Waldeck-Frankenberg
als Behörde der Landesverwaltung

Jürgen van der Horst
(Jürgen van der Horst)

Der Haushaltsplan liegt zur Einsichtnahme vom 09. Februar 2026 bis 18. Februar 2026 im Rathaus, Am Markt 1, 34537 Bad Wildungen, Zimmer 60, zu folgenden Uhrzeiten öffentlich aus:

montags und mittwochs in der Zeit von 08:00 bis 15:00 Uhr,
dienstags und freitags in der Zeit von 08:00 bis 12:30 Uhr und
donnerstags in der Zeit von 08:00 bis 17:00 Uhr.

Bad Wildungen, 2. Februar 2026

Der Magistrat
Ralf Gutheil
Ralf Gutheil
Bürgermeister



Stadt Bad Wildungen - Haushaltsplan 2026 -

Finanzstatusbericht zur Beurteilung der finanziellen Leistungsfähigkeit

Regierungsbezirk:	<u>Kassel</u>	Schlüsselnummer:	<u>635003</u>
Gemeinde:	<u>Bad Wildungen</u>	Kreisfreie Stadt	
Landkreis:	<u>Waldeck-Frankenberg</u>	Haushaltsjahr	<u>2026</u>
Einwohnerzahl am:		Haushaltsjahr	Jahresabschluss
31.12.2024	<u>17.364</u>	<u>2026</u>	<u>2024</u>
31.12.2023	<u>17.473</u>	<u>-€ -</u>	<u>-€ -</u>
Ergebnishaushalt			
ordentliches Ergebnis			
Erträge	<u>62.619.063,00</u>	<u>61.808.092,32</u>	
Aufwendungen	<u>65.564.472,00</u>	<u>59.222.289,20</u>	
Saldo	<u>-2.945.409,00</u>	<u>2.585.803,12</u>	
außerordentliches Ergebnis			
Erträge	<u>150.350,00</u>	<u>451.129,85</u>	
Aufwendungen	<u></u>	<u>7.403,01</u>	
Saldo	<u>150.350,00</u>	<u>443.726,84</u>	
Überschuss (+)/ Fehlbedarf (-)	<u>-2.795.059,00</u>	<u>3.029.529,96</u>	
Finanzhaushalt			
Laufende Verwaltungstätigkeit			
Einzahlungen aus laufender Verwaltungstätigkeit	<u>+ 58.336.701,00</u>	<u>56.811.288,76</u>	
Auszahlungen aus laufender Verwaltungstätigkeit	<u>- 59.752.435,00</u>	<u>53.021.284,88</u>	
Saldo	<u>-1.415.734,00</u>	<u>3.790.003,88</u>	
Investitionstätigkeit			
Einzahlungen aus Investitionstätigkeit	<u>+ 3.911.303,00</u>	<u>+ 2.889.257,58</u>	
Auszahlungen aus Investitionstätigkeit	<u>- 11.968.300,00</u>	<u>- 6.967.325,15</u>	
Saldo	<u>-8.056.997,00</u>	<u>-4.078.067,57</u>	
Finanzierungstätigkeit			
Einzahlungen aus Finanzierungstätigkeit	<u>+ 8.056.997,00</u>	<u>+ 2.781.018,56</u>	
Auszahlungen aus Finanzierungstätigkeit	<u>- 2.133.518,00</u>	<u>- 2.781.018,56</u>	
Saldo	<u>5.923.479,00</u>	<u>-2.781.018,56</u>	
Finanzmittelüberschuss (+)/ -fehlbedarf (-)	<u>-3.549.252,00</u>	<u>-3.069.082,25</u>	
Bestand an Zahlungsmitteln am Ende des Haushaltsjahres	<u>24.663.785,77</u>	<u>31.750.911,77</u>	
Nachrichtlich			
Rechnersiche Neuverschuldung			
Kernhaushalt	<u>6.355.869,00</u>		
Eigenbetriebe und Anstalten des öffentlichen Rechts	<u>-118.600,00</u>		
Insgesamt	<u>6.237.269,00</u>		

Angaben zur Beurteilung der dauernden finanziellen Leistungsfähigkeit für 2026

Erläuterungen

- € -

1. Geplantes ordentliches Ergebnis für 2026	-2.945.409,00	Das ordentliche Ergebnis wird automatisch aus dem Blatt "Ergebnishaushalt" übernommen.
Bei einem geplanten Fehlbedarf im ordentlichen Ergebnis bitte nebenstehend auswählen, ob ein Ausgleich des Defizits durch die Inanspruchnahme der ordentlichen Rücklage nach § 92 Abs. 5 Nr. 1 HGO beim Jahresabschluss geplant ist.	ja	
2. Bestand Rücklage aus Überschüssen des ordentlichen Ergebnisses zum 31.12.2025	9.836.189,64	Es ist der (ggf. voraussichtliche) Bestand der Rücklage aus Überschüssen des ordentlichen Ergebnisses zum Ende des Haushaltsvorjahres anzugeben.
3. Ordentliche Fehlbeträge aus Vorjahren (Bilanzwert der letzten aufgestellten Bilanz)	0,00	Es ist der in der letzten aufgestellten Bilanz ausgewiesene Fehlbetrag aus Vorjahren (§ 49 Abs. 4 Nr. 1.3.1.1 GemHVO) mit positivem Vorzeichen anzugeben.
4. <u>Bestand der Liquiditätsreserve</u>		
4.1 Mindestbetrag der nach § 106 Abs. 1 S. 2 HGO vorzuhaltenden Liquiditätsreserve für 2026	1.077.748,36	Es ist für das Haushaltsjahr der nach § 106 Abs. 1 S. 2 HGO zur Sicherstellung der Zahlungsfähigkeit vorzuhaltende Mindestbetrag von 2 v.H. der Summe der Auszahlungen aus laufender Verwaltungstätigkeit nach dem Durchschnitt der drei dem Haushaltsjahr vorangehenden Jahre anzugeben.
4.2 Höhe der tatsächlich vorgehaltenen Liquiditätsreserve am 1.1.2026	28.213.037,77	Es ist für das Haushaltsjahr die Höhe der tatsächlich vorhandenen Liquiditätsreserve anzugeben.
5. <u>Angaben zur letzten aufgestellten Vermögensrechnung</u>		
5.1 Haushaltsjahr der letzten aufgestellten Vermögensrechnung	2024	Es ist das Haushaltsjahr der letzten aufgestellten Vermögensrechnung anzugeben.
5.2 Bestand an Eigenkapital	85.084.683,87	Es ist die Höhe des Eigenkapitals (§ 49 Abs. 4 Nr. 1 GemHVO) aus der letzten aufgestellten Vermögensrechnung anzugeben.
6. Höhe der Verbindlichkeiten aus Liquiditätskrediten (Kernverwaltung und Sondervermögen) zum 31.12.2025	0,00	Die Höhe der Verbindlichkeiten aus Liquiditätskrediten wird automatisch aus dem Blatt "Verbindlichkeiten" übernommen.
7. Höhe der Verbindlichkeiten gegenüber dem Sondervermögen Hessenkasse	0,00	Die Höhe der Verbindlichkeiten wird automatisch aus dem Blatt "Verbindlichkeiten" übernommen.
8. <u>Geplante zu erwirtschaftende Differenz aus Zahlungsmittelfluss aus laufender Verwaltungstätigkeit und ordentlicher Tilgung sowie der Zahlungen an das Sondervermögen Hessenkasse</u>	-3.083.142,00	Diese Angabe wird rechnerisch aus dem Zahlungsmittelfluss aus laufender Verwaltungstätigkeit abzüglich der ordentlichen Tilgung sowie der Zahlungen an das Sondervermögen Hessenkasse und zuzüglich der zweckgebundenen Einzahlungen für die ordentliche Tilgung sowie der Zahlungen an das Sondervermögen Hessenkasse ermittelt.
8.1 Zahlungsmittelfluss aus laufender Verwaltungstätigkeit für 2026	-1.415.734,00	Der Zahlungsmittelfluss aus laufender Verwaltungstätigkeit wird automatisch aus dem Blatt "Finanzhaushalt" übernommen.
8.2 Ordentliche Tilgung für 2026	1.701.128,00	Die Höhe der ordentlichen Tilgung wird automatisch aus dem Blatt "Finanzhaushalt" übernommen.
8.3 Zahlungen an das Sondervermögen Hessenkasse für 2026	0,00	Die Höhe der Zahlungen an das Sondervermögen Hessenkasse wird automatisch aus dem Blatt "Finanzhaushalt" übernommen.
8.4 Zweckgebundene Einzahlungen für die ordentliche Tilgung von Investitionskrediten für 2026	33.720,00	Der Betrag wird automatisch aus dem Blatt "Finanzhaushalt - 4.2 " übernommen.
8.5 Zweckgebundene Einzahlungen für Auszahlungen an das Sondervermögen Hessenkasse für 2026	0,00	Der Betrag wird automatisch aus dem Blatt "Finanzhaushalt - 4.3 " übernommen.
Nachrichtlich:		
Rechnerischer Hebesatz Grundsteuer B zum Erreichen des Ausgleichs im ordentlichen Ergebnis in v.H. für 2026	668,46	Diese Angabe wird bei einem geplanten negativen ordentlichen Ergebnis rechnerisch ermittelt.
Fiktive Hebesatzanhebung Grundsteuer B zum Erreichen des Ausgleichs im ordentlichen Ergebnis in v.H. für 2026	336,46	Diese Angabe wird bei einem geplanten negativen ordentlichen Ergebnis rechnerisch ermittelt.
Bestand Rücklage aus Überschüssen des außerordentlichen Ergebnisses zum 31.12.2025	0,00	Es ist der (ggf. voraussichtliche) Bestand der Rücklage aus Überschüssen des außerordentlichen Ergebnisses zum Ende des Haushaltsvorjahres anzugeben.

Angaben zur Beurteilung der dauernden finanziellen Leistungsfähigkeit für 2024

Erläuterungen

	- € -	
1. Ordentliches Ergebnis für 2024	2.585.803,12	Das ordentliche Ergebnis wird automatisch aus dem Blatt "Ergebnishaushalt" übernommen.
2. Rechnerischer Bestand der Rücklage aus Überschüssen des ordentlichen Ergebnisses vor Ergebnisverwendung zum 31.12.2024	12.512.804,64	Es ist der (ggf. voraussichtliche) Bestand der Rücklage aus Überschüssen des ordentlichen Ergebnisses zum Ende des Haushaltsvorvorjahres (Abschlussjahr) anzugeben.
3. Ordentliche Fehlbeträge aus Vorjahren (Bilanzwert) zum 31.12.2024	0,00	Es ist der in der aufgestellten Bilanz ausgewiesene Fehlbetrag aus Vorjahren (§ 49 Abs. 4 Nr. 1.3.1.1 GemHVO) mit positivem Vorzeichen anzugeben.
4. Bestand der Liquiditätsreserve		
4.1 Mindestbetrag der nach § 106 Abs. 1 S. 2 HGO vorzuhaltenden Liquiditätsreserve für 2024	1.077.748,36	Es ist für das Haushaltsvorvorjahr der nach § 106 Abs. 1 S. 2 HGO zur Sicherstellung der Zahlungsfähigkeit vorzuhaltende Mindestbetrag von 2 v.H. der Summe der Auszahlungen aus laufender Verwaltungstätigkeit nach dem Durchschnitt der drei dem Haushaltsjahr vorangehenden Jahre anzugeben.
4.2 Höhe der tatsächlich vorgehaltenen Liquiditätsreserve am 31.12.2024	29.891.751,00	Es ist für das Abschlussjahr die Höhe der tatsächlich vorhandenen Liquiditätsreserve anzugeben.
5. Bestand an Eigenkapital am 31.12.2024	85.084.683,87	Es ist die Höhe des Eigenkapitals (§ 49 Abs. 4 Nr. 1 GemHVO) aus der aufgestellten Vermögensrechnung anzugeben.
6. Höhe der Verbindlichkeiten aus Liquiditätskrediten (Kernverwaltung und Sondervermögen) zum 31.12.2024	0,00	Es ist die Höhe der Verbindlichkeiten aus Liquiditätskrediten anzugeben
7. Höhe der Verbindlichkeiten gegenüber dem Sondervermögen Hessenkasse zum 31.12.2024	0,00	Es ist die Höhe der Verbindlichkeiten gegenüber dem Sondervermögen Hessenkasse anzugeben
8. <u>Erwirtschaftete Differenz aus Zahlungsmittelfluss aus laufender Verwaltungstätigkeit und ordentlicher Tilgung sowie der Zahlungen an das Sondervermögen Hessenkasse</u>	3.267.624,88	Diese Angabe wird rechnerisch aus dem Zahlungsmittelfluss aus laufender Verwaltungstätigkeit abzüglich der ordentlichen Tilgung sowie der Zahlungen an das Sondervermögen Hessenkasse und zuzüglich der zweckgebundenen Einzahlungen für die ordentliche Tilgung sowie der Zahlungen an das Sondervermögen Hessenkasse ermittelt.
8.1 Zahlungsmittelfluss aus laufender Verwaltungstätigkeit für 2024	3.790.003,88	
8.2 Ordentliche Tilgung für 2024	2.781.019,00	
8.3 Zahlungen an das Sondervermögen Hessenkasse für 2024	0,00	
8.4 Zweckgebundene Einzahlungen für die ordentliche Tilgung von Investitionskrediten für 2024	2.258.640,00	
8.5 Zweckgebundene Einzahlungen für Auszahlungen an das Sondervermögen Hessenkasse für 2024	0,00	
Nachrichtlich: Kash-Wert nach Planung für 2024	70,00	

Indikator pro Einwohner	Bewertung ggf. der Entwicklung nach Indikatoren pro Einwohner	Gewichtung der Indikatoren pro Einwohner in %	Status
ordentliches Ergebnis	Überschuss (mehr als + 5 €) = 1	40%	grün (+) ≥ 70% gelb (0) < 70% und > 40% rot (-) ≤ 40%
	jahresbezogener Haushaltsausgleich (im Korridor von - 5 € bis + 5 € oder durch Rücklage) = 0,75		
	defizitär im Korridor (weniger als - 5 € bis - 40 €) = 0,5		
	defizitär im Korridor (weniger als - 40 € bis - 75 €) = 0,25		
	defizitär (weniger als -75 €) = 0		
Bestand ordentliche Rücklage	Bestand = 1	5%	
	kein Bestand (≤ 0 €) = 0		
Fehlbeträge aus Vorjahren (Bilanzwert der letzten aufgestellten Bilanz)	kein Bestandwert = 1	5%	
	Ausweis eines Fehlbetragbestands = 0		
Bestand der Liquiditätsreserve	Bestand vollständig gebildet = 1	5%	
	Bestand teilweise gebildet (≥ 50 %) = 0,5		
	Bestand unzureichend oder nicht gebildet (< 50 %) = 0		
Ausweis von Eigenkapital (nach letzter aufgestellter Bilanz)	positiver Eigenkapitalbestand = 1	5%	
	negativer Eigenkapitalbestand (≤ 0 €) = 0		
Verbindlichkeiten aus Liquiditätskrediten (Kommune plus Sondervermögen)	kein Bestand (= 0 €) = 1	5%	
	Bestand (> 0 €) = 0		
Verbindlichkeiten gegenüber dem Sondervermögen Hessenkasse	kein Bestand (= 0 €) = 1	5%	
	Bestand (> 0 €) = 0		
Zahlungsmittelfluss lfd. Verwaltungstätigkeit abzüglich der Tilgung sowie der Zahlungen an das Sondervermögen Hessenkasse	Saldo > 5 € = 1	30%	
	im Korridor von 0 € bis + 5 € = 0,5		
	Saldo < 0 € = 0		
		100%	

Vomhundertsätze erhobener Umlagen (Landkreis / LWV / Land Hessen)

Jahr	Kreisumlage	Grundsteuer A	Grundsteuer B	Schulumlage	Verbandsumlage LWV	Krankenhausumlage
2026	34,70 v.H.	0,00	0,00	19,23 v.H.	v.H.	v.H.
2025	34,70 v.H.	0,00	0,00	19,23 v.H.	v.H.	v.H.
2024	29,61 v.H.	0,00	0,00	19,24 v.H.	v.H.	v.H.

Angaben für Gemeinden und Städte

Jahr	Grundsteuer A	Grundsteuer B	Gewerbesteuer	Vervielfältiger Gewerbesteuerumlage	Solidaritätsumlage	Helmtumlage
2026	245,00 v.H.	332,00 v.H.	400,00 v.H.	35,00 v.H.		303.355,00 Euro
2025	322,00 v.H.	240,00 v.H.	380,00 v.H.	35,00 v.H.		326.250,00 Euro
2024	360,00 v.H.	360,00 v.H.	380,00 v.H.	35,00 v.H.		294.486,41 Euro

Nivellierungshebesätze nach FAG

Jahr	Grundsteuer A	Grundsteuer B	Gewerbesteuer
2026	332,00 v.H.	365,00 v.H.	357,00 v.H.

Angaben zu weiteren Abgaben (ohne Gebühren)

einmalige Beiträge - Gemeindeanteil nach § 11 Abs. 4 KAG (25/50/75 vH)

Weitere Abgaben, die erhoben werden:

Abgabe	Ja	Nein
Spielapparatsteuer	Ja	Nein
Zweitwohnungssteuer	Ja	Nein
Kurbbeitrag	Ja	Nein
Tourismusbeitrag	Nein	Nein
Jagdsteuer	Nein	Nein
Fischereisteuer	Nein	Nein
Pferdesteuer	Nein	Nein
Getränkesteuer	Nein	Nein
Hundsteuer	Ja	Nein
Gaststätten Erlaubnissteuer	Nein	Nein

Sonstige Abgaben:

Ergebnishaushalt		2024	2025	2026	2027	2028	2029
Position		Vorkaufiges Rechnungsergebnis	Nachtragshaushaltsplan	Haushaltsplan	Ergebnisplan	Ergebnisplan	Ergebnisplan
Bezeichnung		- € -					
1	50	1.118.699,65	1.137.059,00	1.128.129,00	1.128.129,00	1.128.129,00	1.113.501,00
2	51	11.472.768,42	11.566.150,00	11.748.743,00	11.825.083,00	11.825.083,00	11.667.683,00
3	548-549	2.356.360,14	2.269.935,00	2.369.965,00	2.308.440,00	2.062.082,00	2.051.313,00
4	52	0,00	0,00	0,00	0,00	0,00	0,00
5	55	19.781.536,04	20.574.000,00	20.558.344,00	21.334.349,00	22.067.964,00	22.769.964,00
6	547	577.545,00	587.208,00	607.760,00	625.993,00	647.902,00	667.339,00
7	540-543	20.706.123,09	18.844.430,00	21.354.892,00	20.288.271,00	20.288.251,00	20.276.364,00
8	546	3.295.575,01	3.340.314,00	3.432.355,00	3.359.792,00	3.406.392,00	3.444.492,00
9	53	1.241.189,96	1.028.079,00	1.024.909,00	1.024.909,00	1.024.909,00	360.109,00
10	62, 63, 640-643, 647, 649, 65	60.549.797,31	59.347.075,00	62.225.097,00	61.894.066,00	62.451.612,00	62.350.765,00
11	Personalaufwendungen	14.209.791,04	14.650.291,00	15.326.876,00	15.632.276,00	15.943.576,00	16.253.266,00
12	644-646 Versorgungsaufwendungen	2.411.519,53	2.451.112,00	2.222.837,00	2.085.600,00	2.127.000,00	2.169.200,00
13	60,61, 67-69 Aufwendungen für Sach- und Dienstleistungen	8.668.997,91	9.467.434,00	9.368.630,00	8.708.100,00	8.704.300,00	8.609.895,00
14	66 Abschreibungen	5.888.467,96	5.282.112,00	5.480.800,00	5.480.800,00	5.695.100,00	5.916.400,00
15	71 Aufwendungen für Zuweisungen und Zuschüsse sowie besondere Finanzaufwendungen	10.748.669,40	11.899.953,00	12.795.860,00	12.602.183,00	12.603.183,00	12.569.183,00
16	73 Steueraufwendungen einschließlich Aufwendungen aus gesetzlichen Umlageverpflichtungen	16.214.512,53	17.669.853,00	19.130.307,00	19.158.010,00	19.182.587,00	19.182.587,00
17	72 Transferaufwendungen	330,00	1.800,00	1.800,00	1.800,00	1.800,00	1.800,00
18	70, 74, 76 Sonstige ordentliche Aufwendungen	46.520,63	69.649,00	90.212,00	88.112,00	87.612,00	87.612,00
19	Summe der ordentlichen Aufwendungen	58.188.809,00	61.491.304,00	64.417.322,00	63.756.881,00	64.346.158,00	64.789.843,00
20	Verwaltungsergebnis	2.360.988,31	-2.144.229,00	-2.192.225,00	-1.861.915,00	-1.893.546,00	-2.439.178,00
21	56,57 Finanzerträge	1.258.295,01	451.064,00	393.966,00	391.394,00	384.347,00	131.100,00
22	77 Zinsen und andere Finanzaufwendungen	1.033.480,20	983.450,00	1.147.150,00	1.328.150,00	1.448.150,00	1.379.186,00
23	Finanzergebnis	224.814,81	-532.398,00	-753.184,00	-936.756,00	-1.063.803,00	-1.248.068,00
24	Gesamtbetrag der ordentlichen Erträge	61.808.092,32	59.798.139,00	62.619.063,00	62.286.360,00	62.835.959,00	62.481.865,00
25	Gesamtbetrag der ordentlichen Aufwendungen	59.222.289,20	62.474.754,00	65.564.472,00	65.065.031,00	65.793.308,00	66.169.129,00
26	Ordentliches Ergebnis	2.585.803,12	-2.676.615,00	-2.945.409,00	-2.798.671,00	-2.957.349,00	-3.687.264,00
27	59 Außerordentliche Erträge	451.129,85	450.450,00	150.350,00	150.350,00	150.250,00	150.250,00
28	79 Außerordentliche Aufwendungen	7.403,01	0,00	0,00	0,00	0,00	0,00
29	Außerordentliches Ergebnis	443.726,84	450.450,00	150.350,00	150.350,00	150.250,00	150.250,00
30	Jahresergebnis	3.029.529,96	-2.226.165,00	-2.795.059,00	-2.648.321,00	-2.807.099,00	-3.537.014,00
Nachrichtlich							
31	Hochrechnung ordentliches Ergebnis zum 31.12.2025		2.680.874,95				
32	Summe vorgelegene Jahresbeiträge/Jahresüberschüsse zum 31.12.2024	5.366.169,00					

Bitte im Blatt "Finanzielle Leistungsfähigkeit unter 1" angeben, ob ein Ausgleich des Plandefizits durch die ordentliche Rücklage geplant ist.

Aufschlüsselung von Erträgen und Aufwendungen		2024	2025	2026	2027	2028	2029
Position	Kurzname	Vorläufiges Rechnungsergebnis		Haushaltsplan		Ergebnisplan	
		2024	2025	2026	2027	2028	2029
5	Steuern und steuerähnliche Erträge einschließlich Erträge aus gesetzlichen Umlagen	19.781.536,04	20.574.000,00	20.558.344,00	21.334.349,00	22.067.964,00	22.769.964,00
davon							
5500	Erträge aus Gemeindeteil an Einkommensteuer (Produktgruppe 1601)	9.421.981,67	9.700.000,00	9.991.000,00	10.540.505,00	11.067.530,00	11.565.569,00
5504	Erträge aus Gemeindeteil an Umsatzsteuer (Produktgruppe 1601)	1.583.238,83	1.600.000,00	1.640.000,00	1.681.000,00	1.723.025,00	1.757.485,00
5551	Erträge aus Grundsteuer A (Produktgruppe 1601)	83.175,17	84.000,00	86.000,00	86.000,00	86.000,00	86.000,00
5552	Erträge aus Grundsteuer B (Produktgruppe 1601)	2.606.666,97	2.895.000,00	2.906.344,00	2.906.344,00	2.906.344,00	2.906.344,00
5553	Erträge aus Gewerbesteuer (Produktgruppe 1601)	5.498.788,92	5.700.000,00	5.300.000,00	5.485.500,00	5.650.065,00	5.819.566,00
5559	andere Steuern insgesamt (Produktgruppe 1601)	587.684,48	595.000,00	635.000,00	635.000,00	635.000,00	635.000,00
5582	Erträge aus Kreisumlage (Produktgruppe 1601)	0,00	0,00	0,00	0,00	0,00	0,00
5583	Erträge aus Schulumlage (Produktgruppe 0313)	0,00	0,00	0,00	0,00	0,00	0,00
	Sonstige Erträge	0,00	0,00	0,00	0,00	0,00	0,00
7	Erträge aus Zuweisungen und Zuschüssen für laufende Zwecke und allgemeine Umlagen	20.706.123,09	18.844.430,00	21.354.892,00	20.288.271,00	20.288.251,00	20.276.364,00
davon							
540101	Schlüsselaufweisung (Produktgruppe 1601)	14.762.496,00	12.831.851,00	15.089.291,00	15.000.000,00	15.000.000,00	15.000.000,00
	Sonstige Erträge	5.943.627,09	6.012.579,00	6.265.601,00	5.288.271,00	5.288.251,00	5.276.364,00
16	Steueraufwendungen einschließlich Umlageverpflichtungen	16.214.512,53	17.669.853,00	19.130.307,00	19.158.010,00	19.182.587,00	19.182.587,00
davon							
7353	Krankenhäusumlage (Produktgruppe 0701)	0,00	0,00	0,00	0,00	0,00	0,00
73541	Kreisumlage (Produktgruppe 1601)	9.343.176,00	11.504.398,00	13.077.881,00	13.077.881,00	13.077.881,00	13.077.881,00
73542	Schulumlage (Produktgruppe 1601)	6.071.008,00	6.062.994,00	5.105.913,00	5.105.913,00	5.105.913,00	5.105.913,00
73543	LWV-Umlage (Produktgruppe 1601)	0,00	0,00	0,00	0,00	0,00	0,00
735490	Solidaritätsumlage	0,00	0,00	0,00	0,00	0,00	0,00
735490	Weitere Umlagen (z.B. Regionalverband):	0,00	0,00	0,00	0,00	0,00	0,00
7354110	Kreisumlage Veränd. Rückstellung §38(1)7 GemHVO	0,00	-544.450,00	0,00	0,00	0,00	0,00
7354210	Schulumlage Veränd. Rückstellung §38(1)7 GemHVO	0,00	-359.339,00	0,00	0,00	0,00	0,00
7380	Gewerbesteuermilieg (Produktgruppe 1601)	473.886,18	525.000,00	488.158,00	505.243,00	520.401,00	520.401,00
735	Umlage starke Heimat Hessen (Produktgruppe 1601)	294.486,41	326.250,00	303.355,00	313.973,00	323.392,00	323.392,00
	Sonstige Aufwendungen	31.955,94	155.000,00	155.000,00	155.000,00	155.000,00	155.000,00
22	Zinsen und ähnliche Aufwendungen	1.033.480,20	863.450,00	1.147.150,00	1.328.150,00	1.448.150,00	1.379.186,00
	Zinsen für Liquiditätskredite (Produktgruppe 1602)	0,00	0,00	0,00	0,00	0,00	0,00
	Zinsen für Investitionskredite (Produktgruppe 1602)	0,00	0,00	0,00	0,00	0,00	0,00

- 6 -

Nr. Konten	2024		2025		2026		2027		2028		2029	
	Vorläufige Rechnungsergebnis	Nachtragshaushaltplan	Haushaltplan	2026 Fpl-Jahr	2027 Fpl-Jahr	2028 Fpl-Jahr	2029 Fpl-Jahr					
Zahlungsmittel aus laufender Verwaltungstätigkeit (direkte Methode)												
1	56.811.288,76	56.161.063,00	58.336.701,00	58.627.783,00	59.130.882,00	58.738.488,00						
2	53.021.284,86	57.549.419,00	59.752.435,00	59.464.231,00	59.966.208,00	59.242.720,00						
3	3.790.003,88	-1.386.350,00	-1.415.734,00	-836.448,00	-836.526,00	-1.564.241,00						
Zahlungsmittel aus Investitionstätigkeit (direkte Methode)												
4	2.114.522,94	3.741.620,00	3.567.880,00	3.176.720,00	576.720,00	0,00						
4.1	0,00	0,00	0,00	0,00	0,00	0,00						
4.2	49.833,00	33.720,00	33.720,00	33.720,00	33.720,00	0,00						
4.3	0,00	0,00	0,00	0,00	0,00	0,00						
5	641.525,84	500.250,00	300.250,00	200.250,00	200.250,00	200.250,00						
6	133.208,80	102.173,00	43.173,00	32.173,00	0,00	0,00						
7	2.889.257,58	4.344.043,00	3.911.303,00	3.409.143,00	776.970,00	200.250,00						
8	479.393,79	256.900,00	336.000,00	221.000,00	221.000,00	221.000,00						
9	5.160.900,10	6.594.500,00	9.411.300,00	11.330.000,00	6.535.000,00	2.955.000,00						
10	992.913,49	827.500,00	581.000,00	343.000,00	331.500,00	195.500,00						
11	334.117,77	37.500,00	1.540.000,00	40.000,00	40.000,00	40.000,00						
12	6.967.325,15	7.716.400,00	11.968.300,00	11.934.600,00	7.127.500,00	3.021.800,00						
13	-4.078.087,57	-3.372.307,00	-8.056.897,00	-8.524.857,00	-8.350.530,00	-8.281.250,00						
14	-388.083,89	-4.780.713,00	-8.472.731,00	-8.381.305,00	-7.186.068,00	-4.325.491,00						
Zahlungsmittel aus Finanzierungstätigkeit (direkte Methode)												
15	0,00	3.372.357,00	8.056.997,00	8.536.857,00	6.350.530,00	2.821.250,00						
16	0,00	0,00	0,00	0,00	0,00	0,00						
16.1	2.781.018,56	2.149.518,00	2.133.518,00	2.232.430,00	2.262.182,00	2.080.035,00						
16.2	2.259.640,35	1.657.128,00	1.701.128,00	1.895.040,00	2.023.035,00	2.080.035,00						
16.3	0,00	0,00	0,00	0,00	0,00	0,00						
17	-2.781.018,56	1.222.839,00	5.923.479,00	6.304.427,00	4.088.346,00	741.215,00						
18	-3.089.082,23	-3.537.874,00	-3.549.252,00	-3.056.875,00	-3.097.708,00	-3.584.276,00						
19	2.977.404,89	0,00	0,00	0,00	0,00	0,00						
20	2.965.753,96	0,00	0,00	0,00	0,00	0,00						
21	11.850,93	0,00	0,00	0,00	0,00	0,00						
22	34.608.343,00	31.750.911,77	28.213.037,77	24.663.785,77	21.606.907,77	18.509.199,77						
23	-3.057.874,00	-3.549.252,00	-3.549.252,00	-3.056.875,00	-3.097.708,00	-3.584.276,00						
24	31.750.911,77	28.213.037,77	24.663.785,77	21.606.907,77	18.509.199,77	14.924.923,77						

<u>Verbindlichkeiten aus Krediten, Liquiditätskrediten sowie gegenüber dem Sondervermögen Hessenkasse zu Beginn des Haushaltsjahres 2026</u>	<u>Erläuterungen</u>
28.703.073,81	€ Anzugeben ist der (ggf. voraussichtliche) Gesamtbetrag an Verbindlichkeiten
0,00	€ Anzugeben ist der (ggf. voraussichtliche) Gesamtbetrag an Verbindlichkeiten
1.705.554,00	€ Anzugeben ist der (ggf. voraussichtliche) Gesamtbetrag an Verbindlichkeiten
0,00	€ Anzugeben ist der (ggf. voraussichtliche) Gesamtbetrag an Verbindlichkeiten
30.408.627,81	€ Anzugeben ist der Gesamtbetrag der Verbindlichkeiten gegenüber dem Sonst
0,00	€
30.408.627,81	€
8.056.997,00	€
0,00	€
1.701.128,00	€ Die ordentliche Tilgung wird automatisch aus dem Blatt Finanzhaushalt - Pot
118.600,00	€
0,00	€
0,00	€
0,00	€ Die Zahlungen an das Sondervermögen Hessenkasse werden automatisch €
0,00	€ Pos. 16.3 - übernommen.
35.056.942,81	€
1.586.954,00	€
36.645.896,81	€
500.000,00	€
0,00	€
0,00	€
0,00	€
0,00	€
0,00	€
24.663.785,77	€

Verbindlichkeiten aus Krediten, Liquiditätskrediten sowie gegenüber dem Sondervermögen Hessenkasse zu Beginn des Haushaltsjahres 2026
 Verbindlichkeiten aus Krediten nach Abschluss des Vorjahres - Kernhaushalt -
 Verbindlichkeiten aus Liquiditätskrediten nach Abschluss des Vorjahres - Kernhaushalt -
 Verbindlichkeiten aus Krediten nach Abschluss des Vorjahres - Eigenbetriebe und Anstalten des öffentlichen Rechts nach HGO -
 Verbindlichkeiten aus Liquiditätskrediten nach Abschluss des Vorjahres - Eigenbetriebe und Anstalten des öffentlichen Rechts nach HGO -
Gesamtbetrag aus Krediten und Liquiditätskrediten - Kernhaushalt und Eigenbetriebe und Anstalten des öffentlichen Rechts nach HGO
 Verbindlichkeiten gegenüber dem Sondervermögen Hessenkasse nach Abschluss des Vorjahres
Gesamtbetrag aus Krediten, Liquiditätskrediten sowie Verbindlichkeiten gegenüber dem Sondervermögen Hessenkasse - Kernhaushalt und Eigenbetriebe und Anstalten des öffentlichen Rechts nach HGO

Im Haushaltsjahr 2026 veranschlagte Kreditaufnahmen
 Im Haushaltsjahr veranschlagte Kreditaufnahmen - Kernhaushalt -
 Im Haushaltsjahr veranschlagte Kreditaufnahmen - Eigenbetriebe und Anstalten des öffentlichen Rechts nach HGO -

Im Haushaltsjahr 2026 veranschlagte Tilgungen für Kredite sowie Auszahlungen an das Sondervermögen Hessenkasse
 Ordentliche Tilgung - Kernhaushalt
 Ordentliche Tilgung - Eigenbetriebe und Anstalten des öffentlichen Rechts nach HGO -
 Außerordentliche Tilgung - Kernhaushalt -
 Außerordentliche Tilgung - Eigenbetriebe und Anstalten des öffentlichen Rechts nach HGO -
 Auszahlungen an das Sondervermögen Hessenkasse

Verbindlichkeiten aus Krediten, Liquiditätskrediten sowie gegenüber dem Sondervermögen Hessenkasse am Ende des Haushaltsjahres 2026
 Voraussichtlicher Stand der Kredite am Ende des Haushaltsjahres - Kernverwaltung -
 Voraussichtlicher Stand der Kredite am Ende des Haushaltsjahres - Eigenbetriebe und Anstalten des öffentlichen Rechts nach HGO
 Voraussichtlicher Stand der Kredite am Ende des Haushaltsjahres - Kernverwaltung und Eigenbetriebe und Anstalten des öffentlichen Rechts nach HGO -
 Höchstbetrag der Liquiditätskredite Kernhaushalt laut Haushaltssatzung
 Höchstbetrag der Liquiditätskredite der Eigenbetriebe und Anstalten des öffentlichen Rechts
 Voraussichtlicher Stand der Liquiditätskredite zum Ende des Haushaltsjahres - Kernverwaltung -
 Voraussichtlicher Stand der Liquiditätskredite zum Ende des Haushaltsjahres - Eigenbetriebe und Anstalten des öffentlichen Rechts nach HGO -
 Voraussichtlicher Stand der Liquiditätskredite zum Ende des Haushaltsjahres - Kernverwaltung und Eigenbetriebe und Anstalten des öffentlichen Rechts nach HGO -
 Voraussichtlicher Stand der Verbindlichkeiten gegenüber dem Sondervermögen Hessenkasse zum Ende des Haushaltsjahres

Voraussichtlicher Zahlungsmittelbestand am Ende des Haushaltsjahres 2026

Produktbereichsplan gemäß Muster 12 zu § 4 Abs. 2 GemHVO

		Haushaltsjahr 2026											
		Haushaltsplan					Haushaltsplan						
PBNI	Produktbereich/Produktgruppe	Status:		ordentliche Erträge			ordentliche Aufwendungen			pro Einwohner	absolut nach ILV	pro Einwohner	absolut nach ILV
		absolut vor ILV	pro Einwohner	absolut nach ILV	pro Einwohner	absolut vor ILV	pro Einwohner	absolut nach ILV	pro Einwohner				
1	Innere Verwaltung	2.283.317,00 €	131,50 €	6.155.317,00 €	354,49 €	10.417.415,00 €	599,94 €	10.627.915,00 €	612,07 €	10.627.915,00 €	599,94 €	10.627.915,00 €	612,07 €
2	Sicherheit und Ordnung	1.400.825,00 €	80,67 €	1.403.175,00 €	80,81 €	3.525.927,00 €	203,06 €	3.677.227,00 €	211,77 €	3.677.227,00 €	203,06 €	3.677.227,00 €	211,77 €
3	Schulträgeraufgaben	0,00 €	0,00 €	0,00 €	0,00 €	0,00 €	0,00 €	0,00 €	0,00 €	0,00 €	0,00 €	0,00 €	0,00 €
4	Kultur und Wissenschaft	63.850,00 €	3,68 €	63.850,00 €	3,68 €	623.118,00 €	35,89 €	633.718,00 €	36,50 €	633.718,00 €	35,89 €	633.718,00 €	36,50 €
5	Soziale Leistungen	150.000,00 €	8,64 €	150.000,00 €	8,64 €	635.988,00 €	36,63 €	657.688,00 €	37,88 €	657.688,00 €	36,63 €	657.688,00 €	37,88 €
6	Kinder-, Jugend- und Familienhilfe	2.168.400,00 €	124,88 €	2.168.400,00 €	124,88 €	10.332.767,00 €	595,07 €	10.861.067,00 €	625,49 €	10.861.067,00 €	595,07 €	10.861.067,00 €	625,49 €
7	Gesundheitsdienste	0,00 €	0,00 €	0,00 €	0,00 €	0,00 €	0,00 €	0,00 €	0,00 €	0,00 €	0,00 €	0,00 €	0,00 €
8	Sportförderung	28.464,00 €	1,64 €	28.464,00 €	1,64 €	331.724,00 €	19,10 €	454.174,00 €	26,16 €	454.174,00 €	19,10 €	454.174,00 €	26,16 €
9	Räumliche Planung und Entwicklung, Geoinformationen	37.900,00 €	2,18 €	37.900,00 €	2,18 €	244.766,00 €	14,10 €	244.766,00 €	14,10 €	244.766,00 €	14,10 €	244.766,00 €	14,10 €
10	Bauen und Wohnen	122.911,00 €	7,08 €	122.911,00 €	7,08 €	1.314.233,00 €	75,69 €	1.314.233,00 €	75,69 €	1.314.233,00 €	75,69 €	1.314.233,00 €	75,69 €
11	Ver- und Entsorgung	11.440.458,00 €	658,86 €	12.189.128,00 €	701,98 €	8.718.088,00 €	502,08 €	11.636.278,00 €	670,14 €	11.636.278,00 €	502,08 €	11.636.278,00 €	670,14 €
12	Verkehrsmitteln und -anlagen, ÖPNV	2.063.084,00 €	118,81 €	2.063.084,00 €	118,81 €	4.204.243,00 €	242,12 €	6.266.408,00 €	360,89 €	6.266.408,00 €	242,12 €	6.266.408,00 €	360,89 €
13	Natur- und Landschaftspflege	1.078.464,00 €	62,11 €	1.078.464,00 €	62,11 €	1.358.329,00 €	78,23 €	1.902.634,00 €	109,57 €	1.902.634,00 €	78,23 €	1.902.634,00 €	109,57 €
14	Umweltschutz	154.600,00 €	8,90 €	154.600,00 €	8,90 €	187.613,00 €	10,80 €	193.913,00 €	11,17 €	193.913,00 €	10,80 €	193.913,00 €	11,17 €
15	Wirtschaft und Tourismus	483.300,00 €	27,83 €	505.000,00 €	29,08 €	3.496.699,00 €	201,38 €	4.023.199,00 €	231,70 €	4.023.199,00 €	201,38 €	4.023.199,00 €	231,70 €
16	Allgemeine Finanzwirtschaft	41.143.490,00 €	2.369,47 €	43.601.080,00 €	2.511,00 €	20.173.562,00 €	1.161,80 €	20.173.562,00 €	1.161,80 €	20.173.562,00 €	1.161,80 €	20.173.562,00 €	1.161,80 €
Gesamtsumme		62.619.063,00 €	3.606,26 €	69.721.373,00 €	4.015,28 €	65.564.472,00 €	3.775,89 €	72.666.782,00 €	4.184,91 €	72.666.782,00 €	3.775,89 €	72.666.782,00 €	4.184,91 €

Anmerkungen:
 Bei den ordentlichen Erträgen und ordentlichen Aufwendungen sind die Finanzerträge bzw. Zinsen und anderen Finanzaufwendungen zu berücksichtigen.
 Für die ordentlichen Erträge und ordentlichen Aufwendungen sind jeweils die absoluten Beträge vor internen Leistungsverrechnungen (Spalten "absolut vor ILV") und nach internen Leistungsverrechnungen (Spalten "absolut nach ILV") anzugeben.
 Bei den Eingaben im Feld "Status" ist Folgendes zu beachten: Wenn es sich um reine Planzahlen handelt, ist der Status auf Haushaltsansatz zu setzen.
 Wenn Ist-Daten zum 31.12. des Haushaltsjahres vorliegen, ist der Status "ist 31.12." zu wählen. Diese Auswahl ist auch dann vorzunehmen, wenn die Jahresabschlussbuchungen noch nicht vorliegen.
 Der Status "vorläufiges Rechnungsergebnis" ist zu wählen, sobald für das Haushaltsjahr ein vorläufiges, d.h. verwaltungsseitiges Rechnungsergebnis vorliegt. Sobald ein geprüftes Rechnungsergebnis vorliegt, ist dieser Status zu wählen.

Produktbereichsplan gemäß Muster 12 zu § 4 Abs. 2 GemHVO

		Haushaltsvorjahr									
		2025									
		Nachtragshaushaltsplan					ordentliche Aufwendungen				
Status:		ordentliche Erträge					ordentliche Aufwendungen				
PBNr	Produktbereich/Produktgruppe	absolut vor ILV	pro Einwohner	absolut nach ILV	pro Einwohner	absolut vor ILV	pro Einwohner	absolut nach ILV	pro Einwohner	absolut nach ILV	pro Einwohner
1	Innere Verwaltung	2.132.854,00 €	122,83 €	5.963.854,00 €	343,46 €	9.984.867,00 €	575,03 €	10.173.667,00 €	585,91 €	10.173.667,00 €	585,91 €
2	Sicherheit und Ordnung	1.302.988,00 €	75,04 €	1.303.318,00 €	75,06 €	3.354.122,00 €	193,17 €	3.519.082,00 €	202,67 €	3.519.082,00 €	202,67 €
3	Schulträgeraufgaben	0,00 €	0,00 €	0,00 €	0,00 €	0,00 €	0,00 €	0,00 €	0,00 €	0,00 €	0,00 €
4	Kultur und Wissenschaft	73.985,00 €	4,26 €	73.985,00 €	4,26 €	593.586,00 €	34,18 €	604.186,00 €	34,80 €	604.186,00 €	34,80 €
5	Soziale Leistungen	220.000,00 €	12,67 €	220.000,00 €	12,67 €	621.596,00 €	35,80 €	643.296,00 €	37,05 €	643.296,00 €	37,05 €
6	Kinder-, Jugend- und Familienhilfe	2.171.850,00 €	125,08 €	2.171.850,00 €	125,08 €	9.413.347,00 €	542,12 €	9.868.247,00 €	568,32 €	9.868.247,00 €	568,32 €
7	Gesundheitsdienste	0,00 €	0,00 €	0,00 €	0,00 €	0,00 €	0,00 €	0,00 €	0,00 €	0,00 €	0,00 €
8	Sportförderung	45.664,00 €	2,63 €	45.664,00 €	2,63 €	649.544,00 €	37,41 €	779.194,00 €	44,87 €	779.194,00 €	44,87 €
9	Räumliche Planung und Entwicklung, Geoinformationen	43.500,00 €	2,51 €	43.500,00 €	2,51 €	180.792,00 €	10,41 €	180.792,00 €	10,41 €	180.792,00 €	10,41 €
10	Bauen und Wohnen	192.334,00 €	11,08 €	192.334,00 €	11,08 €	1.478.054,00 €	85,12 €	1.478.054,00 €	85,12 €	1.478.054,00 €	85,12 €
11	Ver- und Entsorgung	11.465.226,00 €	660,29 €	12.219.256,00 €	703,71 €	8.607.378,00 €	495,70 €	11.591.416,00 €	667,55 €	11.591.416,00 €	667,55 €
12	Verkehrsmitteln und -anlagen, ÖPNV	2.016.953,00 €	116,16 €	2.016.953,00 €	116,16 €	4.357.377,00 €	250,94 €	6.415.042,00 €	369,44 €	6.415.042,00 €	369,44 €
13	Natur- und Landschaftspflege	1.083.564,00 €	62,40 €	1.083.564,00 €	62,40 €	1.322.370,00 €	76,16 €	1.869.355,00 €	107,66 €	1.869.355,00 €	107,66 €
14	Umweltschutz	104.200,00 €	6,00 €	104.200,00 €	6,00 €	197.385,00 €	11,37 €	203.185,00 €	11,70 €	203.185,00 €	11,70 €
15	Wirtschaft und Tourismus	509.080,00 €	29,32 €	530.780,00 €	30,57 €	3.143.728,00 €	181,05 €	3.673.928,00 €	211,58 €	3.673.928,00 €	211,58 €
16	Allgemeine Finanzwirtschaft	38.435.961,00 €	2.213,54 €	40.922.299,00 €	2.356,73 €	18.570.608,00 €	1.069,49 €	18.570.608,00 €	1.069,49 €	18.570.608,00 €	1.069,49 €
	Gesamtsumme	59.798.139,00 €	3.443,80 €	66.891.557,00 €	3.852,31 €	62.474.754,00 €	3.597,95 €	69.570.052,00 €	4.006,57 €	69.570.052,00 €	4.006,57 €

Anmerkungen:

Bei den ordentlichen Erträgen und ordentlichen Aufwendungen sind die Finanzerträge bzw. Zinsen und anderen Finanzaufwendungen zu berücksichtigen.

Für die ordentlichen Erträge und ordentlichen Aufwendungen sind jeweils die absoluten Beträge vor internen Leistungsverrechnungen (Spalten "absolut vor ILV") und nach internen Leistungsverrechnungen (Spalten "absolut nach ILV") anzugeben.

Bei den Eingaben im Feld "Status" ist Folgendes zu beachten: Wenn es sich um reine Planzahlen handelt, ist der Status auf Haushaltsansatz zu setzen.

Wenn Ist-Daten zum 31.12. des Haushaltsjahres vorliegen, ist der Status "ist 31.12." zu wählen. Diese Auswahl ist auch dann vorzunehmen,

wenn die Jahresabschlussbuchungen noch nicht vorliegen.

Der Status "vorläufiges Rechnungsergebnis" ist zu wählen, sobald für das Haushaltsjahr ein vorläufiges, d.h.

verwaltungssseitiges Rechnungsergebnis vorliegt. Sobald ein geprüftes Rechnungsergebnis vorliegt, ist dieser Status zu wählen.

Produktbereichsplan gemäß Muster 12 zu § 4 Abs. 2 GemHVO

Haushaltsvorjahr											
2024											
PB Nr.	Produktbereich/Produktgruppe	ordentliche Erträge				ordentliche Aufwendungen				pro Einwohner	
		absolut vor ILV	pro Einwohner	absolut nach ILV	pro Einwohner	absolut vor ILV	pro Einwohner	absolut nach ILV	pro Einwohner		
1	Innere Verwaltung	2.477.157,87 €	142,66 €	6.730.993,37 €	387,64 €	9.646.270,21 €	555,53 €	9.860.591,77 €	567,88 €		
2	Sicherheit und Ordnung	1.504.694,33 €	86,66 €	1.507.217,13 €	86,80 €	3.424.179,85 €	197,20 €	3.568.546,85 €	205,51 €		
3	Schulträgeraufgaben	0,00 €	0,00 €	0,00 €	0,00 €	0,00 €	0,00 €	0,00 €	0,00 €		
4	Kultur und Wissenschaft	91.750,85 €	5,28 €	91.750,85 €	5,28 €	590.176,02 €	33,99 €	595.123,92 €	34,27 €		
5	Soziale Leistungen	272.080,00 €	15,67 €	272.080,00 €	15,67 €	519.473,22 €	29,92 €	551.358,22 €	31,75 €		
6	Kinder-, Jugend- und Familienhilfe	2.243.561,88 €	129,21 €	2.243.561,88 €	129,21 €	8.612.267,13 €	495,98 €	9.179.192,80 €	528,63 €		
7	Gesundheitsdienste	0,00 €	0,00 €	0,00 €	0,00 €	0,00 €	0,00 €	0,00 €	0,00 €		
8	Sportförderung	82.975,94 €	4,78 €	82.975,94 €	4,78 €	517.516,90 €	29,80 €	603.213,64 €	34,74 €		
9	Räumliche Planung und Entwicklung, Geoinformationen	6.158,52 €	0,35 €	6.158,52 €	0,35 €	155.309,51 €	8,94 €	155.372,51 €	8,95 €		
10	Bauen und Wohnen	150.201,77 €	8,65 €	150.201,77 €	8,65 €	1.415.339,32 €	81,51 €	1.431.041,82 €	82,41 €		
11	Ver- und Entsorgung	10.971.324,46 €	631,84 €	11.716.374,80 €	674,75 €	8.231.687,86 €	474,07 €	11.121.205,86 €	640,47 €		
12	Verkehrsmitteln und -anlagen, ÖPNV	2.027.414,71 €	116,76 €	2.027.414,71 €	116,76 €	3.910.579,56 €	225,21 €	6.337.980,55 €	365,01 €		
13	Natur- und Landschaftspflege	1.039.746,15 €	59,88 €	1.039.746,15 €	59,88 €	1.244.439,32 €	71,67 €	1.800.056,89 €	103,67 €		
14	Umweltschutz	141.709,38 €	8,16 €	141.709,38 €	8,16 €	129.220,85 €	7,44 €	132.149,85 €	7,61 €		
15	Wirtschaft und Tourismus	568.265,45 €	32,73 €	589.679,45 €	33,96 €	3.457.329,82 €	199,11 €	4.102.408,72 €	236,26 €		
16	Allgemeine Finanzwirtschaft	40.231.051,01 €	2.316,92 €	42.792.679,20 €	2.464,45 €	17.368.499,63 €	1.000,26 €	17.368.499,63 €	1.000,26 €		
	Gesamtsumme	61.808.092,32 €	3.559,55 €	69.392.543,15 €	3.996,35 €	59.222.289,20 €	3.410,64 €	66.806.743,03 €	3.847,43 €		

Anmerkungen:

Bei den ordentlichen Erträgen und ordentlichen Aufwendungen sind die Finanzerträge bzw. Zinsen und anderen Finanzaufwendungen zu berücksichtigen.

Für die ordentlichen Erträge und ordentlichen Aufwendungen sind jeweils die absoluten Beträge vor internen Leistungsverrechnungen (Spalten "absolut vor ILV") und nach internen Leistungsverrechnungen (Spalten "absolut nach ILV") anzugeben.

Bei den Eingaben im Feld "Status" ist Folgendes zu beachten: Wenn es sich um reine Planzahlen handelt, ist der Status auf Haushaltsansatz zu setzen.

Wenn Ist-Daten zum 31.12. des Haushaltsjahres vorliegen, ist der Status "ist 31.12." zu wählen. Diese Auswahl ist auch dann vorzunehmen,

wenn die Jahresabschlussbuchungen noch nicht vorliegen.

Der Status "vorläufiges Rechnungsergebnis" ist zu wählen,

sobald für das Haushaltsjahr ein vorläufiges, d.h.

verwaltungsseitiges Rechnungsergebnis vorliegt. Sobald ein

geprüftes Rechnungsergebnis vorliegt, ist dieser Status zu wählen.

Liquiditätsplanung gemäß Hinweis Nr. 7 zu § 105 HGO zur Ermittlung des genehmigungsfähigen Höchstbetrages der Liquiditätskredite

Einkünften bis nur in den blau hinterlegten Feldern und in Euro vornehmen

Zahlungsüberschuss, Liquiditätskreditbedarf, Einzahlungen und Auszahlungen bis als positiven Wert eintragen

1.) Betrachtung laufende Verwaltungsverwaltungstätigkeit des Haushaltsjahres

Einzahlungen und Auszahlungen beziehen sich nur auf die laufende Verwaltungsverwaltungstätigkeit

Liquiditätsplanung für das Haushaltsjahr 2026 (wird automatisch übernommen aus "Duckdiert")

Gemäß Haushaltsatzung vorgesehener Höchstbetrag Liquiditätskredite 500.000 €

Monat	Zusätzliche Parameter	Einzahlungen	Auszahlungen	Saldomonat	Liquiditätsbedarf zum Monatsende unter Berücksichtigung vorhandener Liquidität und Liquiditätskreditlinien
Zahlungsüberschuss zum 31.12. des Vorjahres					
Bestand an Liquiditätskreditlinien zum 31.12. des Vorjahres					
Differenz	28.213.038 €	28.213.038 €			
Januar	2.055.181 €	3.546.560 €	1.888.399 €		26.324.639 €
Februar	6.646.508 €	5.275.351 €	1.371.157 €		27.696.796 €
März	4.978.579 €	4.150.228 €	828.351 €		26.870.188 €
April	6.024.588 €	5.264.557 €	1.499.028 €		25.371.160 €
Mai	6.646.508 €	5.272.807 €	1.373.691 €		27.000.793 €
Juni	2.060.762 €	5.215.250 €	3.134.458 €		24.375.335 €
Juli	5.030.881 €	5.264.528 €	233.644 €		24.141.491 €
August	2.055.181 €	5.264.528 €	3.199.347 €		27.191.900 €
September	2.055.181 €	5.264.528 €	3.199.347 €		27.191.900 €
Oktober	4.782.881 €	5.264.528 €	471.610 €		23.570.390 €
November	6.646.508 €	5.847.851 €	698.657 €		24.269.047 €
Dezember	5.149.580 €	2.621.323 €	2.528.257 €		26.797.304 €
Summe	58.336.701 €	59.352.435 €	1.418.734 €		
Summe	58.336.701 €	59.352.435 €	1.418.734 €		
Differenz				3.149.950 €	23.570.390 €

höchster monatsbezogener Zahlungsmittelbedarf

höchster monatsbezogener Liquiditätskreditbedarf

2. nachrichtliche Betrachtung Liquiditätskreditstand aus Vorjahren - Zwischenfinanzierungen

Liquiditätskreditbestand zum	31.12.	2025	2024
davon für			
Zwischenfinanzierung Investitionen			
Zwischenfinanzierung Investitionen			
Zwischenfinanzierung Investitionen			
Zwischenfinanzierung von öffentlich-rechtlichen Forderungen (nichtrechtliche Angaben, da die Auszahlungen über den bei der laufenden Verwaltungsverwaltungstätigkeit berücksichtigt sind)			
Verbleibender Liquiditätskreditbestand aus Vorjahren			

Krediteminimierung wird voraussichtlich in Anspruch genommen am:

Krediteminimierung wird in Anspruch genommen am:

Krediteminimierung wird in Anspruch genommen am:

Krediteminimierung wird in Anspruch genommen am:

Krediteminimierung wird in Anspruch genommen am:

Krediteminimierung wird in Anspruch genommen am:

Krediteminimierung wird in Anspruch genommen am:

Krediteminimierung wird in Anspruch genommen am:

Krediteminimierung wird in Anspruch genommen am:

Krediteminimierung wird in Anspruch genommen am:

Krediteminimierung wird in Anspruch genommen am:

Krediteminimierung wird in Anspruch genommen am:

Krediteminimierung wird in Anspruch genommen am:

Krediteminimierung wird in Anspruch genommen am:

Krediteminimierung wird in Anspruch genommen am:

Krediteminimierung wird in Anspruch genommen am:

Krediteminimierung wird in Anspruch genommen am:

Krediteminimierung wird in Anspruch genommen am:

Krediteminimierung wird in Anspruch genommen am:

Krediteminimierung wird in Anspruch genommen am:

Krediteminimierung wird in Anspruch genommen am:

Krediteminimierung wird in Anspruch genommen am:

Krediteminimierung wird in Anspruch genommen am:

3. Betrachtung der Kreditierungen und Zwischenfinanzierung von Investitionen des Haushaltsjahres

Saldo lt. VV zum Haushaltsanfang

vorgesehene befristete Tilgung (Tilgungsausschüsse im Rahmen von Sonderprogrammen sind zu berücksichtigen)

verbleibender Saldo

Betrag zur Heusenkaase

Differenz

vorgesehene Auszahlungen für Investitionen

Differenz

vorgesehene Auszahlungen für Investitionen

Differenz

vorgesehene Auszahlungen für Investitionen

Differenz

vorgesehene Auszahlungen für Investitionen

Differenz

vorgesehene Auszahlungen für Investitionen

Differenz

vorgesehene Auszahlungen für Investitionen

Differenz

vorgesehene Auszahlungen für Investitionen

Differenz

4. Betrachtung der Liquiditätsreserve

Berechnung Liquiditätsreserve gem. § 106 Abs. 1 HGO

Auszahlungen laufende Verwaltungsverwaltungstätigkeit

Vorjahr

3. Vorjahr

Summe

Durchschnitt

davon z. N. als Liquiditätsreserve

vorausgesetzter Zahlungsüberschuss zum 1.1. des Haushaltsjahres

Vorgaben des § 106 Abs. 1 HGO erfüllt

nachrichtlich:

Höchstbetrag Liquiditätskredite

höchste Inanspruchnahme

Haushaltsjahr

2025

2026

2025

2026

2025

2026

2025

2026

2025

Vorbericht

1 Allgemeines

1.1 Gesetzliche Grundlagen

Der Haushaltsplan ist das zentrale Planungsinstrument der wirtschaftlichen Aktivitäten einer Kommune für das Haushaltsjahr. Er ist ein für jedes Haushaltsjahr aufzustellendes, systematisch gegliedertes Planwerk. Er beinhaltet die dem Haushaltsjahr wirtschaftlich zuzuordnenden Erträge und Aufwendungen, im Haushaltsjahr voraussichtlich zu leistenden Ein- und Auszahlungen sowie die im Haushaltsjahr vorgesehenen Verpflichtungsermächtigungen für Investitionen und Investitionsförderungsmaßnahmen in künftigen Jahren. Der Haushaltsplan wird durch die Haushaltssatzung festgestellt und ist gleichzeitig wichtigster Bestandteil der Haushaltssatzung. Mit der Feststellung der Haushaltssatzung erlangt der Haushaltsplan Bindungswirkung für die Haushaltswirtschaft der Kommune.

Die Bedeutung des Haushaltsplanes betont der Landesgesetzgeber in § 95 HGO. Danach ist der Haushaltsplan die Grundlage für die kommunale Haushaltswirtschaft und für die Haushaltsführung verbindlich. Der Haushaltsplan besteht gemäß § 1 GemHVO aus dem Gesamthaushalt, den Teilhaushalten und dem Stellenplan.

Der Gesamthaushalt besteht aus dem Gesamtergebnishaushalt und dem Gesamtfinanzhaushalt, die wiederum in Teilhaushalte zu gliedern sind. Der Gesamtergebnishaushalt bildet das zentrale Element des doppischen Haushaltes. Er enthält "flächendeckend" alle veranschlagten Erträge (Ressourcenzuwachs) und Aufwendungen (Ressourcenverbrauch) der Kommune im jeweiligen Haushaltsjahr. Im Gesamtfinanzhaushalt werden alle voraussichtlich eingehenden Einzahlungen und zu leistenden Auszahlungen aus Investitionstätigkeit der Teilhaushalte dargestellt. Er weist außerdem den Finanzmittelfluss aus laufender Verwaltungstätigkeit sowie die Finanzierungstätigkeit für das zu planende Haushaltsjahr aus.

Gemäß § 6 GemHVO soll der Vorbericht einen Überblick über den Stand und die Entwicklung der Haushaltswirtschaft im Haushaltsjahr unter Einbeziehung der beiden Vorjahre geben. Er soll insbesondere einen Ausblick auf wesentliche Veränderungen der Rahmenbedingungen der Planung und die Entwicklung wichtiger Planungskomponenten innerhalb des Zeitraums der mittelfristigen Ergebnis- und Finanzplanung enthalten. Im Vorbericht soll außerdem erläutert werden, welche Auswirkungen sich durch die erwartete Bevölkerungsentwicklung auf die Kommune und ihre Einrichtungen voraussichtlich ergeben werden (Demografischer Wandel).

1.2 Rahmenbedingungen zur Haushaltsplanaufstellung

Aufgrund der Mittelanmeldungen im Zuge der Haushaltsplanung beläuft sich das Jahresergebnis 2026 auf -2.795.059 Euro. Gegenüber dem Planergebnis des Vorjahres in Höhe von -2.226.165 Euro ergibt sich damit eine Veränderung in Höhe von -568.894 Euro.

1.3 Auswirkung der Salden im Ergebnis- und Finanzplan auf die Bilanz

In der Haushaltsplanung stehen der Ergebnisplan und der Finanzplan im Vordergrund. Eine Plan-Bilanz ist nicht vorgesehen. Dennoch haben die Salden der Ergebnis- und Finanzrechnung Auswirkungen auf die Bilanz.

Das Jahresergebnis wirkt sich auf die Passivseite der Bilanz aus. Hier verändert sich das Eigenkapital um -2.795.059 Euro.

Die im Finanzplan ausgewiesene Änderung des Finanzmittelbestandes verändert die Liquiden Mittel auf der Aktivseite der Bilanz in Höhe von -3.549.252 Euro.

1.4 Mittelbewirtschaftung

Die Mittelbewirtschaftung der Haushaltsmittel 2026 erfolgt über die Einrichtung von Deckungskreisen und Budgets auf der Grundlage der Planungsstruktur.

2 Übersicht über die Haushaltslage

Im Gesamtergebnishaushalt sind die gesamten Erträge und Aufwendungen des laufenden Haushaltsjahres 2026 eingestellt. Der Gesamtergebnishaushalt stellt einen Schwerpunkt der Haushaltsplanung dar, da der Haushaltsausgleich grundsätzlich danach bestimmt wird, ob der Gesamtbetrag der ordentlichen Erträge mindestens den Gesamtbetrag der ordentlichen Aufwendungen abdeckt (§ 92 Abs. 3 HGO und § 24 GemHVO).

Die folgende Tabelle zeigt die Entwicklung des Ergebnisplanes im Vergleich zum Plan des Vorjahres und zum Ergebnis des Vorvorjahres:

Ergebnisübersicht

	vorl. Erg. 2024 in Euro	Plan 2025 in Euro	Plan 2026 in Euro
Ordentliche Erträge	60.549.797	59.347.075	62.225.097
Ordentliche Aufwendungen	58.188.809	61.491.304	64.417.322
Verwaltungsergebnis	2.360.988	-2.144.229	-2.192.225
Finanzerträge	1.258.295	451.064	393.966
Zinsen und sonstige Aufwendungen	1.033.480	983.450	1.147.150
Finanzergebnis	224.815	-532.386	-753.184
Ordentliches Ergebnis	2.585.803	-2.676.615	-2.945.409
Außerordentliche Erträge	451.130	450.450	150.350
Außerordentliche Aufwendungen	7.403	--	--
Außerordentliches Ergebnis	443.727	450.450	150.350
Jahresergebnis	3.029.530	-2.226.165	-2.795.059

Die Hebesätze nahmen dabei folgenden Verlauf (Wertangabe in %):

Hebesatztabelle

	2024	2025	2026
Hebesatz Grundsteuer A	360	240	245
Hebesatz Grundsteuer B	360	322	332
Hebesatz Gewerbesteuer	380	380	400

2.1 Liquiditätssicherung

In § 106 HGO fordert der Gesetzgeber, dass die Kommunen ihre stetige Zahlungsfähigkeit sicherzustellen haben. Zu Sicherstellung der stetigen Zahlungsfähigkeit soll sich der geplante Bestand an flüssigen Mitteln – ohne Liquiditätskreditmittel - in der Regel auf mindestens zwei Prozent der Summe der Auszahlungen aus laufender Verwaltungstätigkeit nach dem Durchschnitt der letzten drei dem Haushaltsjahr vorangegangenen Jahre belaufen.

In dem betreffenden Zeitraum ergeben sich folgende Werte:

	Auszahlungen aus laufender Verwaltungstätigkeit
Ergebnis 2023	51.133.954
Ergebnis 2024	53.021.840
Ansatz 2025	57.549.419

Für das Haushaltsjahr 2026 ergibt sich folgende Berechnung:

Durchschn. Auszahlungen aus lfd. Verwaltungstätigkeit der 3 vorangegangenen Jahre	53.901.737,46 €
davon 2 Prozent	1.078.034,75 €

2.2 Deckungsgrundsatz nach § 3 (3) GemHVO

Gemäß § 3 Abs. 3 GemHVO soll der Saldo aus laufender Verwaltungstätigkeit mindestens so hoch sein, dass daraus die Auszahlungen zur ordentlichen Tilgung von Krediten sowie an das Sondervermögen Hessenkasse geleistet werden können.

Deckung nach §3 Abs. 3 GemHVO

	Ansatz 2026	Ansatz 2025	Ergebnis 2024
Summe des Zahlungsmittelflusses aus laufender Verwaltungstätigkeit (Zeile 19)	-1.415.734	-1.388.356	3.821.378
./ Auszahlungen für die ordentliche Tilgung von Krediten und wirtschaftlich vergleichbaren Vorgängen für Investitionen sowie an das Sondervermögen Hessenkasse (Zeile 32)	2.133.518	2.149.518	2.781.019
<i>davon in den Auszahlungen aus Nr. 32 enthaltener Teilbetrag für Umschuldungen</i>	--	--	--
+ zweckgebundene Einzahlungen für die ordentliche Tilgung von Investitionskrediten (davon-Position Zeile 20)	33.720	33.720	49.933
+ zweckgebundene Einzahlungen für die Auszahlungen an das Sondervermögen Hessenkasse			
= Saldo gem. § 3 Abs. 2 GemHVO	-3.515.532	-3.504.154	1.090.292

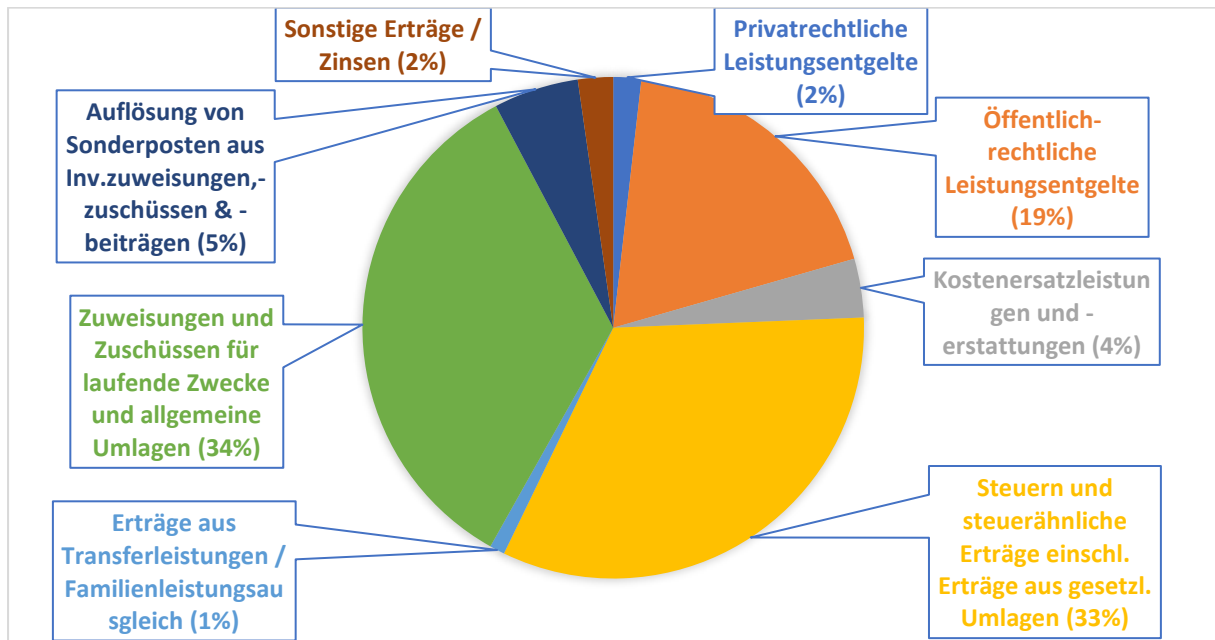
3 Erträge

Die Gesamtsumme aller Erträge im Haushaltsjahr 2026 in Höhe von 62.769.413 Euro teilt sich auf die einzelnen Ertragsarten wie folgt auf:

Ertragsübersicht

	Plan 2026 in Euro	in %
Privatrechtliche Leistungsentgelte	1.128.129	1,80
Öffentlich-rechtliche Leistungsentgelte	11.748.743	18,72
Kostensersatzleistungen und -erstattungen	2.369.965	3,78
Steuern und steuerähnliche Erträge einsch. Erträge aus gesetzl. Umlagen	20.558.344	32,75
Erträge aus Transferleistungen / Familienleistungsausgleich	607.760	0,97
Zuweisungen und Zuschüsse für laufende Zwecke und allgemeine Umlagen	21.354.892	34,02
Auflösung von Sonderposten aus Inv.zuweisungen,-zuschüssen & -beiträgen	3.432.355	5,47
Sonstige ordentliche Erträge	1.024.909	1,63
Ordentliche Erträge	62.225.097	99,13
Finanzerträge	393.966	0,63
Außerordentliche Erträge	150.350	0,24
Summe	62.769.413	100,00

Die Zusammensetzung nach den einzelnen Ertragsarten ergibt folgendes Bild:



Die Ertragsentwicklung im Vergleich zum Ansatz des Vorjahres:

Im Vorjahr belief sich der Gesamtbetrag der geplanten Erträge auf 60.248.589 Euro. Im aktuellen Planjahr 2026 verändern sich die Gesamterträge um 2.520.824 Euro auf 62.769.413 Euro.

Die Veränderungen bei den einzelnen Ertragsarten stellen sich im Detail wie folgt dar:

Vorjahresvergleich Ertragsarten

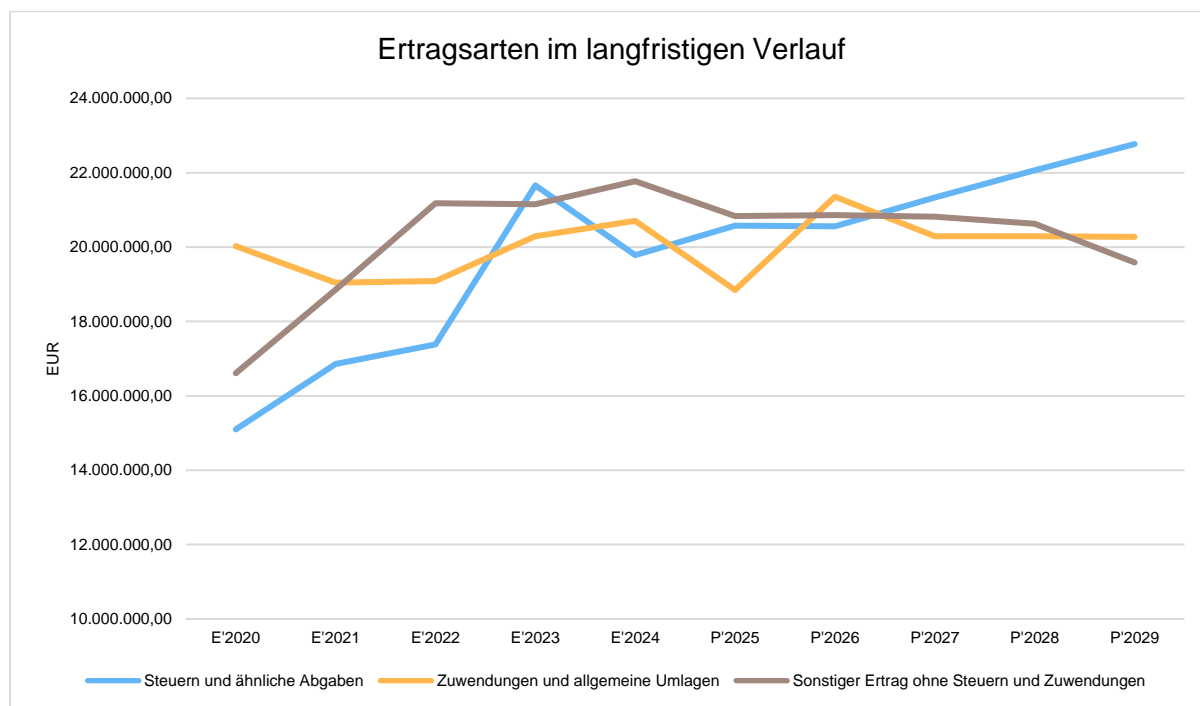
	Plan 2025 in Euro	Plan 2026 in Euro	Abw. abs. in Euro
Privatrechtliche Leistungsentgelte	1.137.059	1.128.129	-8.930
Öffentlich-rechtliche Leistungsentgelte	11.566.150	11.748.743	182.593
Kostensatzleistungen und -erstattungen	2.269.835	2.369.965	100.130
Steuern und steuerähnliche Erträge einschl. Erträge aus gesetzl. Umlagen	20.574.000	20.558.344	-15.656
Erträge aus Transferleistungen / Familienleistungsausgleich	587.208	607.760	20.552
Zuweisungen und Zuschüsse für laufende Zwecke und allgemeine Umlagen	18.844.430	21.354.892	2.510.462
Auflösung von Sonderposten aus Inv.zuweisungen,-zuschüssen & -beiträgen	3.340.314	3.432.355	92.041
Sonstige ordentliche Erträge	1.028.079	1.024.909	-3.170
Ordentliche Erträge	59.347.075	62.225.097	2.878.022
Finanzerträge	451.064	393.966	-57.098
Außerordentliche Erträge	450.450	150.350	-300.100
Summe	60.248.589	62.769.413	2.520.824

Die Entwicklung der einzelnen Ertragsarten in der mittelfristigen Finanzplanung wird nach aktueller Planung wie folgt eingeschätzt:

Ertragsarten mittelfristige Planung

	vorl. Erg. 2024 in Euro	Plan 2025 in Euro	Plan 2026 in Euro	Plan 2027 in Euro	Plan 2028 in Euro	Plan 2029 in Euro
Privatrechtliche Leistungsentgelte	1.118.700	1.137.059	1.128.129	1.128.129	1.128.129	1.113.501
Öffentlich-rechtliche Leistungsentgelte	11.472.768	11.566.150	11.748.743	11.825.083	11.825.983	11.667.683
Kostensatzleistungen und -erstattungen	2.356.360	2.269.835	2.369.965	2.308.440	2.062.082	2.051.313
Steuern und steuerähnliche Erträge einschl. Erträge aus gesetzl. Umlagen	19.781.536	20.574.000	20.558.344	21.334.349	22.067.964	22.769.964
Erträge aus Transferleistungen / Familienleistungsausgleich	577.545	587.208	607.760	625.993	647.902	667.339
Zuweisungen und Zuschüsse für laufende Zwecke und allgemeine Umlagen	20.706.123	18.844.430	21.354.892	20.288.271	20.288.251	20.276.364
Auflösung von Sonderposten aus Inv.zuweisungen,-zuschüssen & -beiträgen	3.295.575	3.340.314	3.432.355	3.359.792	3.406.392	3.444.492
Sonstige ordentliche Erträge	1.241.190	1.028.079	1.024.909	1.024.909	1.024.909	360.109
Ordentliche Erträge	60.549.797	59.347.075	62.225.097	61.894.966	62.451.612	62.350.765
Finanzerträge	1.258.295	451.064	393.966	391.394	384.347	131.100
Außerordentliche Erträge	451.130	450.450	150.350	150.350	150.250	150.250
Summe	62.259.222	60.248.589	62.769.413	62.436.710	62.986.209	62.632.115

In der langfristigen Entwicklung stellen sich die wichtigsten Ertragsarten wie folgt dar:



3.1 Steuern

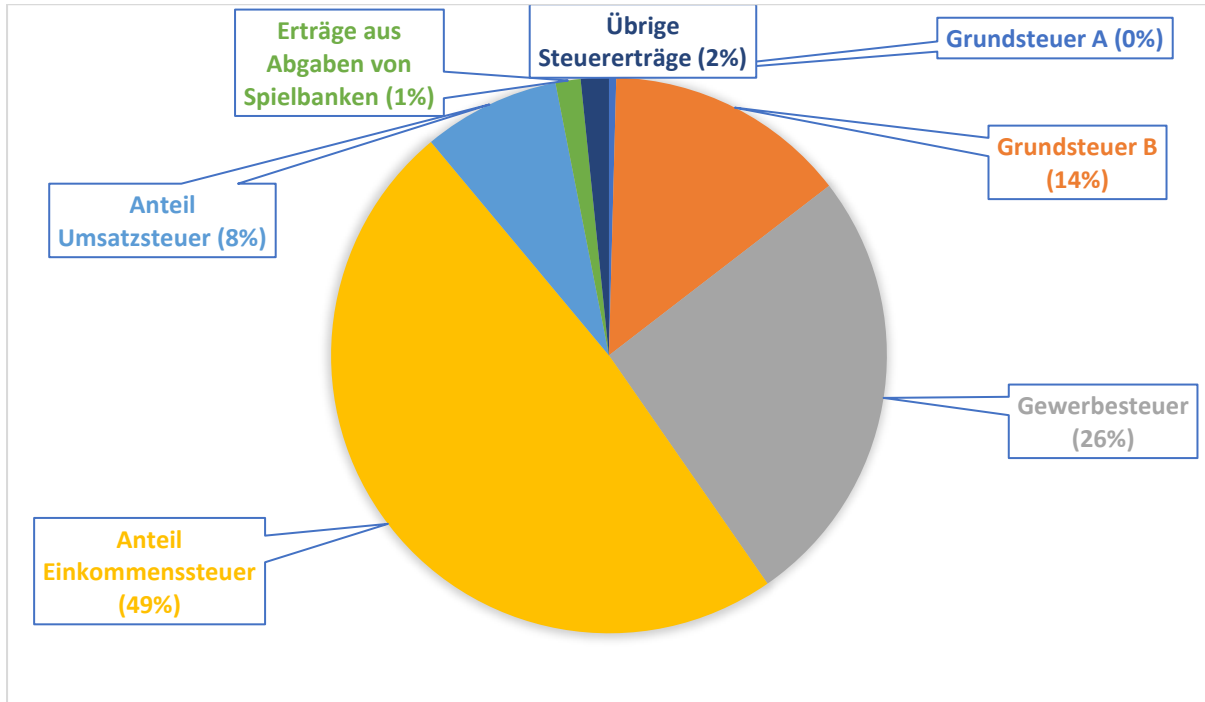
3.1.1 Zusammensetzung und Entwicklung der Steuerarten, Hebesätze

Die folgende Tabelle zeigt die Entwicklung der einzelnen Steuerarten:

Steuerarten

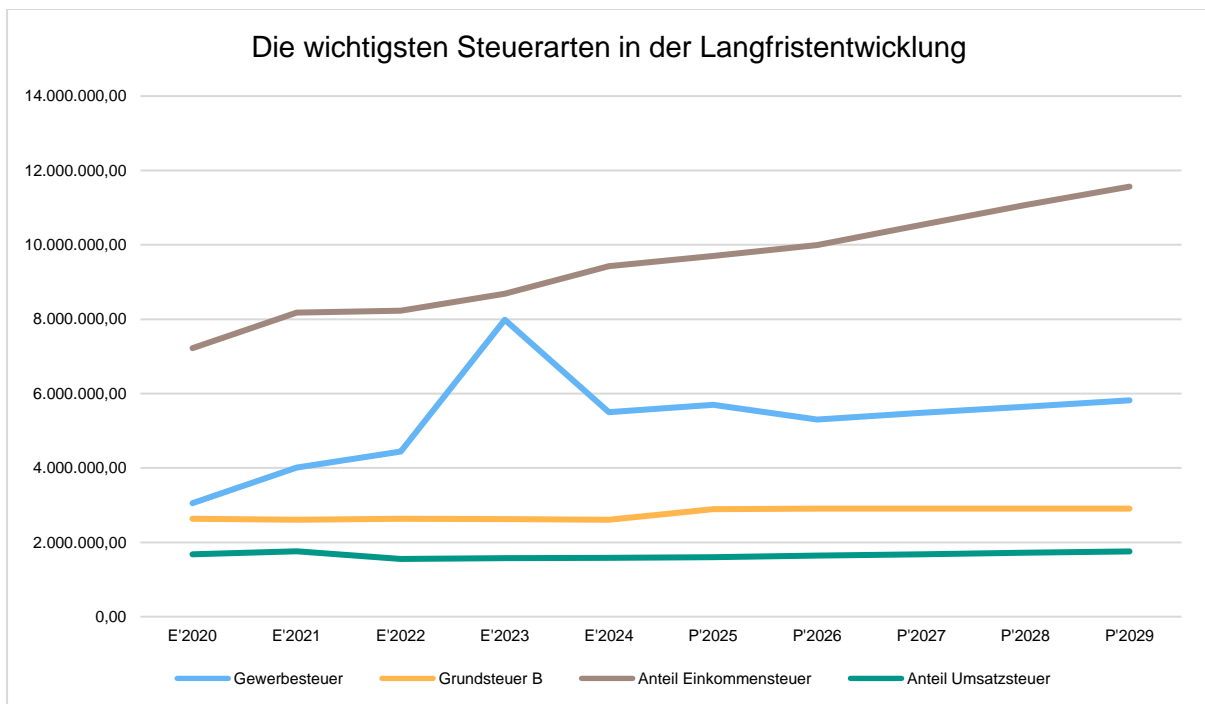
	vorl. Erg. 2024 in Euro	Plan 2025 in Euro	Plan 2026 in Euro	Plan 2027 in Euro	Plan 2028 in Euro	Plan 2029 in Euro
Grundsteuer A	83.175	84.000	86.000	86.000	86.000	86.000
Grundsteuer B	2.606.667	2.895.000	2.906.344	2.906.344	2.906.344	2.906.344
Gewerbsteuer	5.498.789	5.700.000	5.300.000	5.485.500	5.650.065	5.819.566
Anteil Einkommenssteuer	9.421.982	9.700.000	9.991.000	10.540.505	11.067.530	11.565.569
Anteil Umsatzsteuer	1.583.239	1.600.000	1.640.000	1.681.000	1.723.025	1.757.485
Spielapparatesteuer	190.660	180.000	220.000	220.000	220.000	220.000
Erträge aus Abgaben von Spielbanken	285.908	300.000	300.000	300.000	300.000	300.000
Hundesteuer	77.914	79.000	79.000	79.000	79.000	79.000
Zweitwohnungssteuer	33.203	36.000	36.000	36.000	36.000	36.000
Summe	19.781.536	20.574.000	20.558.344	21.334.349	22.067.964	22.769.964

Zusammensetzung des Steueraufkommens



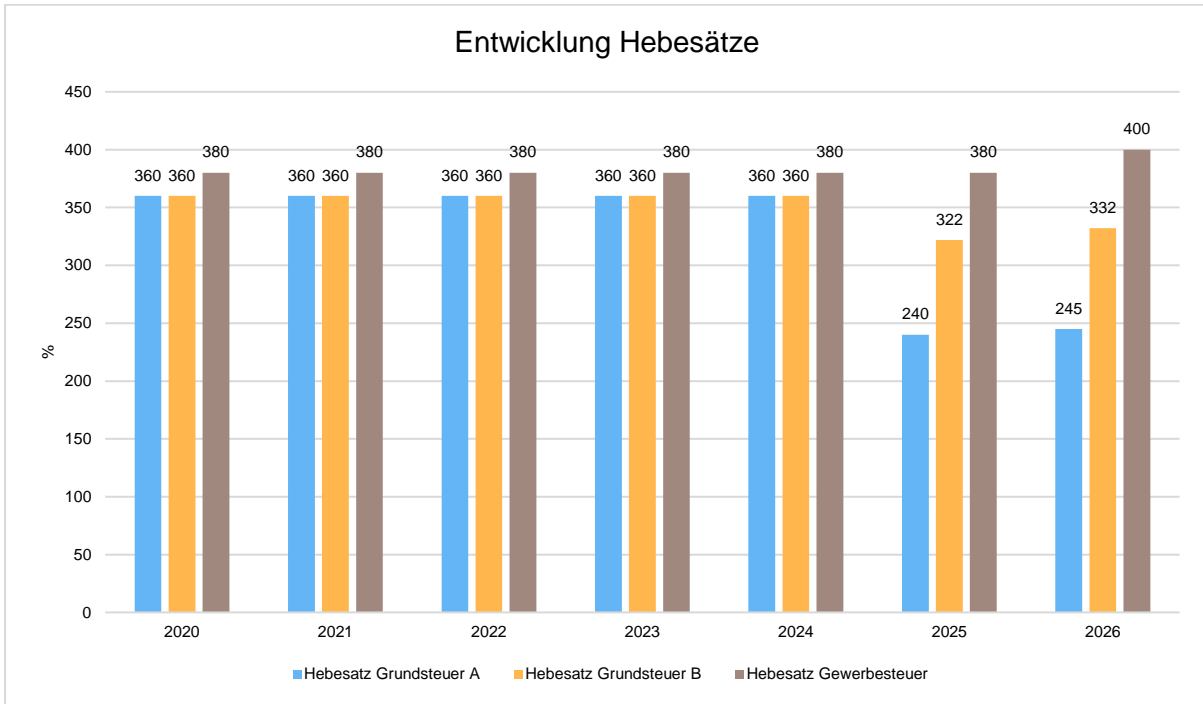
Die wichtigsten Steuerarten im langfristigen Verlauf

Die nachfolgende Grafik zeigt die ertragsstärksten Steuerarten in der langfristigen Entwicklung:



Entwicklung der Hebesätze

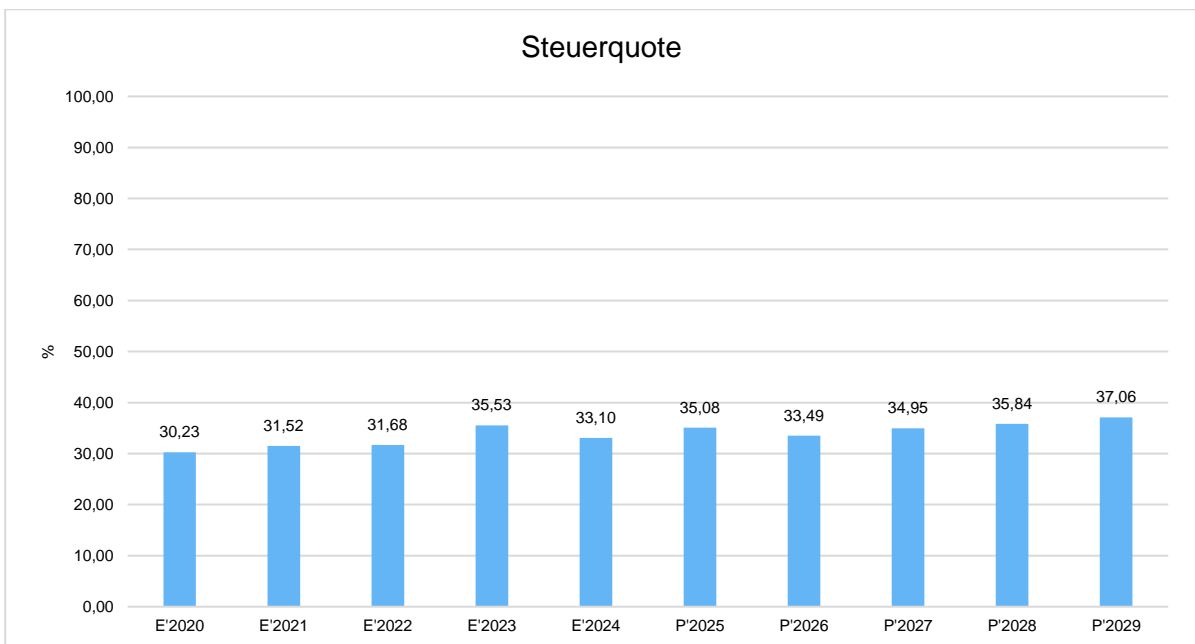
Die Entwicklung der Hebesätze nahm folgenden Verlauf:



3.1.2 Kennzahlen zum kommunalen Steueraufkommen

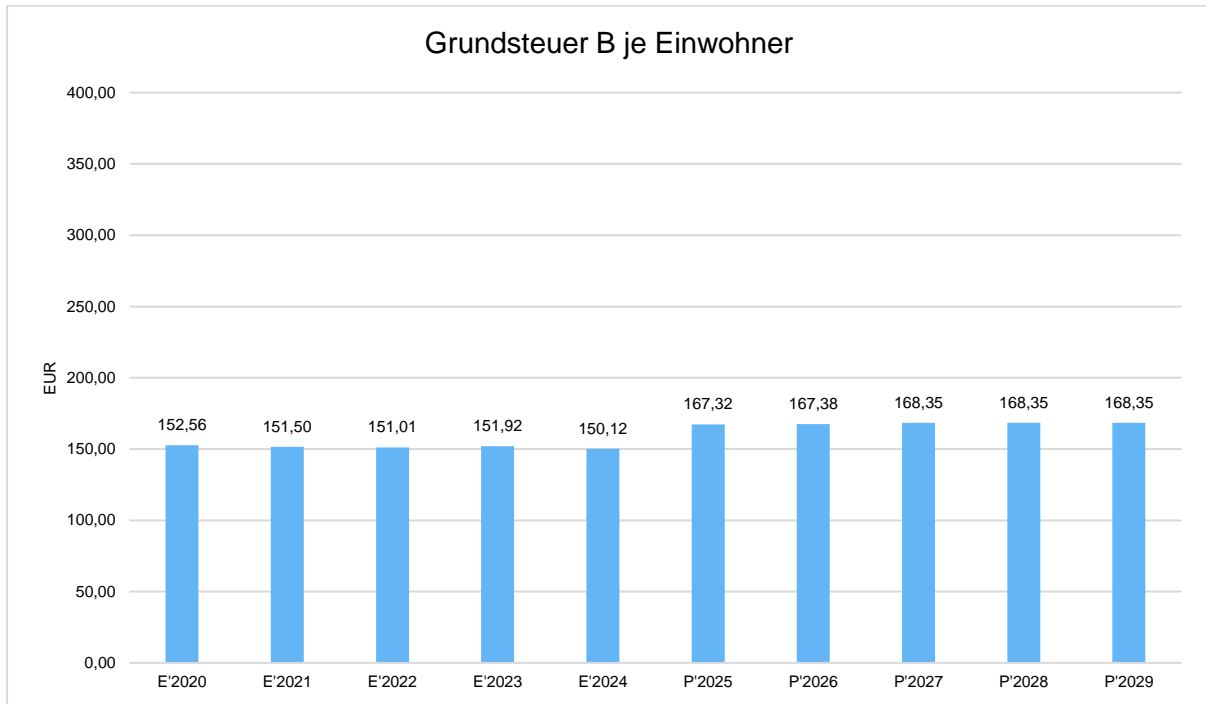
Steuerquote

Um die örtliche Steuerertragskraft einordnen zu können, bietet sich die Betrachtung der Steuerquote an, die den prozentualen Anteil der Steuererträge an den ordentlichen Erträgen insgesamt abbildet, wobei die Gewerbesteuerumlage abgezogen wird. Eine hohe Steuerquote spricht für eine größere Unabhängigkeit von staatlichen Transferleistungen im Wege des Finanzausgleichs und ist insofern positiv zu werten.



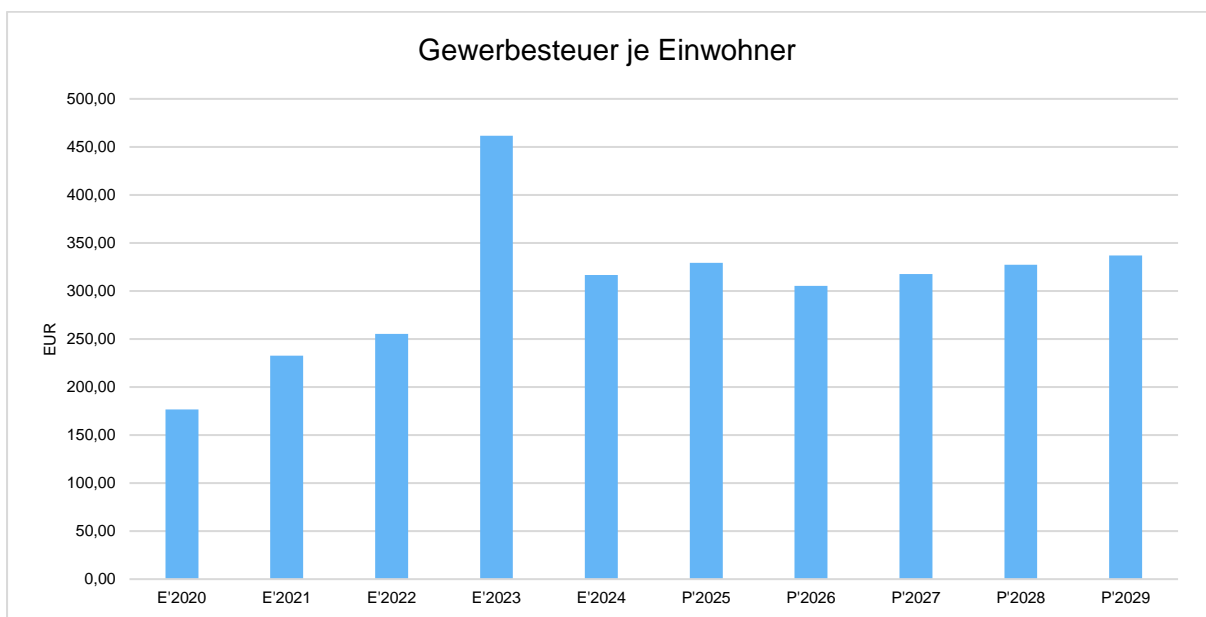
Grundsteuer B je Einwohner

Die Grundsteuer B ist eine konstante Steuerart. Nachfolgend wird das Steueraufkommen in Relation zur Einwohnerzahl abgebildet:



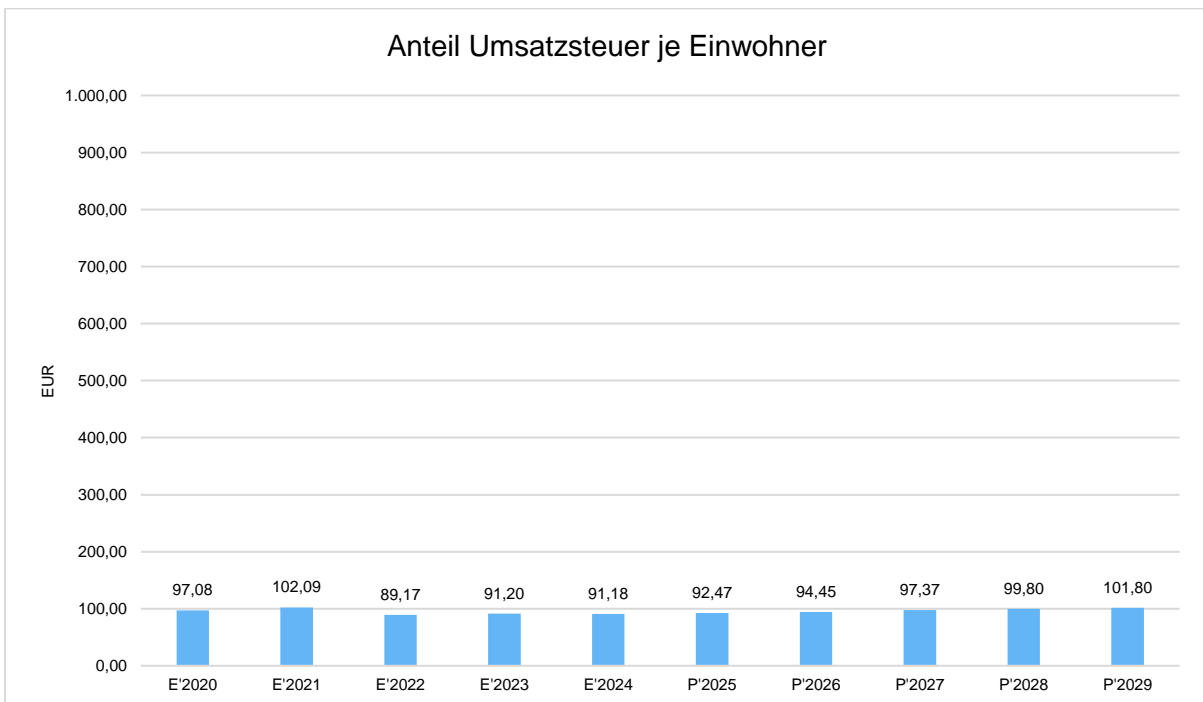
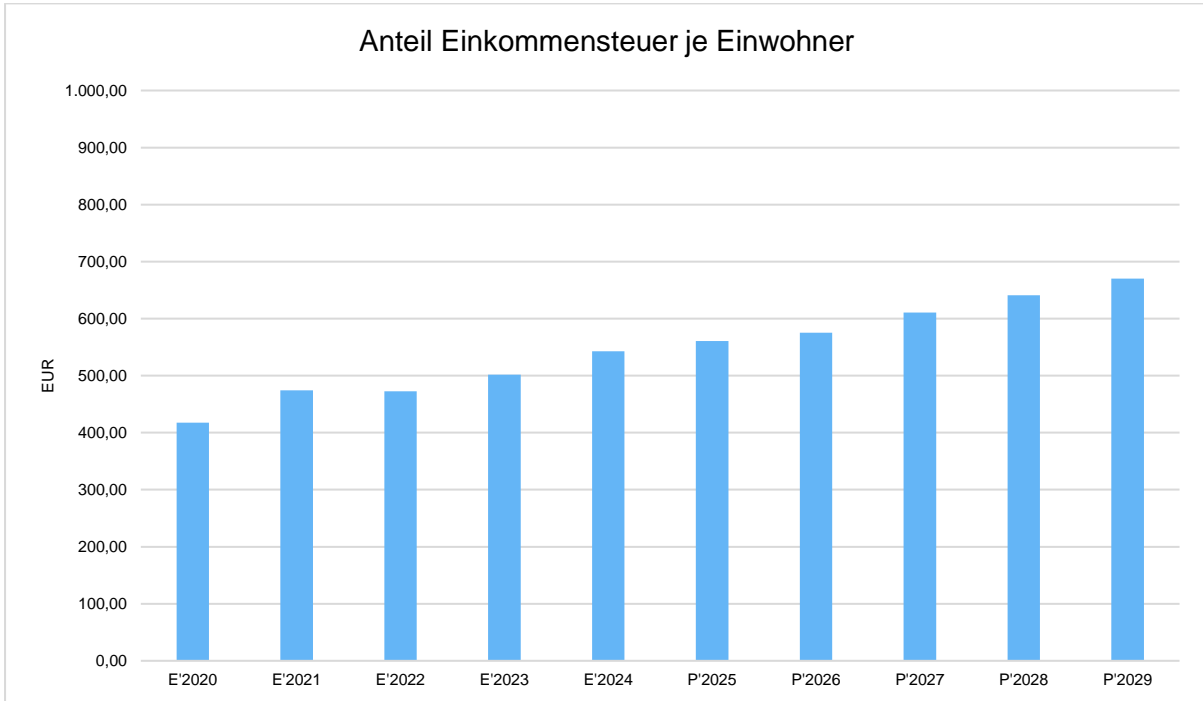
Gewerbsteuer je Einwohner

Die Gewerbsteuer wird nachfolgend ebenfalls in Relation zur Einwohnerzahl abgebildet. Im Vergleich zur Grundsteuer B ist die Gewerbsteuer stärkeren Schwankungen aufgrund der konjunkturellen Einflüsse ausgesetzt:



Gemeinschaftssteuern

Die Gemeinschaftssteuern, bestehend aus der Beteiligung am Aufkommen der Umsatz- und Einkommensteuer, bilden ein weitere wichtige Ertragssäule des kommunalen Haushaltes. Nachfolgend wird auch hier das Aufkommen jeweils einwohnerbezogen dargestellt:



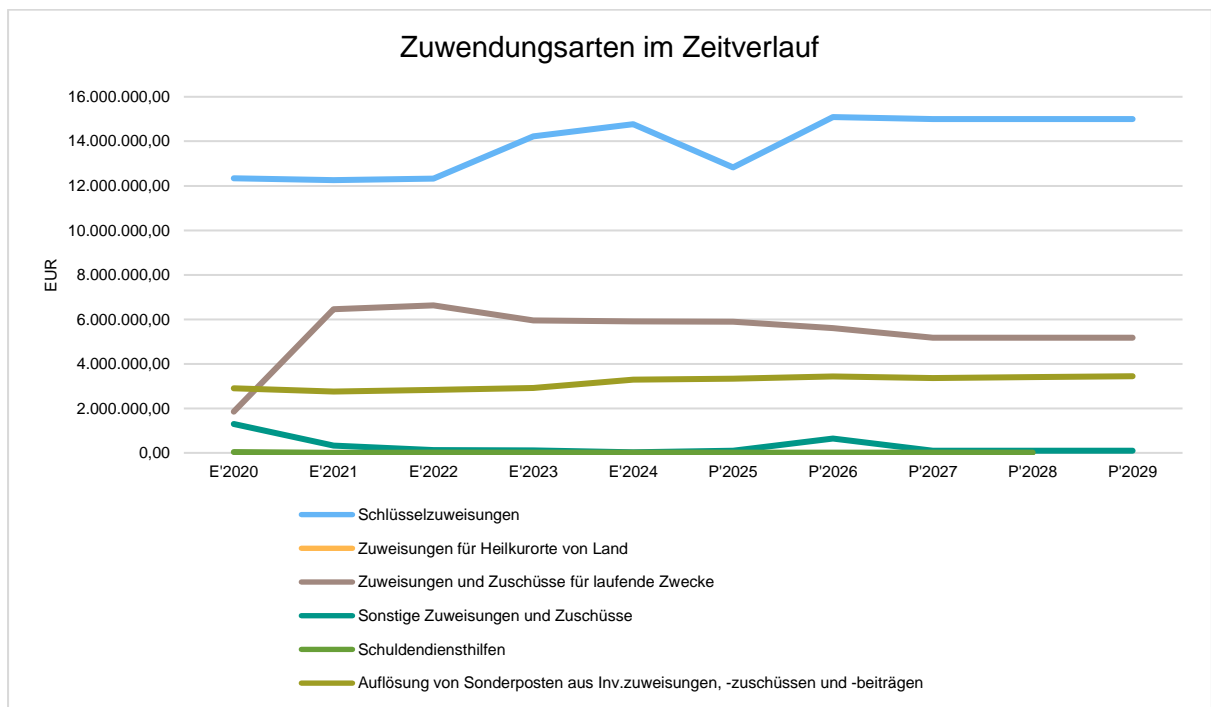
3.2 Erträge aus Zuwendungen und allgemeinen Umlagen

Entwicklung der Zuwendungen im Zeitverlauf

Nachfolgend wird die Entwicklung der Zuwendungen und allgemeinen Umlagen nach den einzelnen Zuwendungsarten abgebildet. Wesentlicher Bestandteil dieser Erträge sind die Schlüsselzuweisungen vom Land Hessen.

Zuwendungsarten

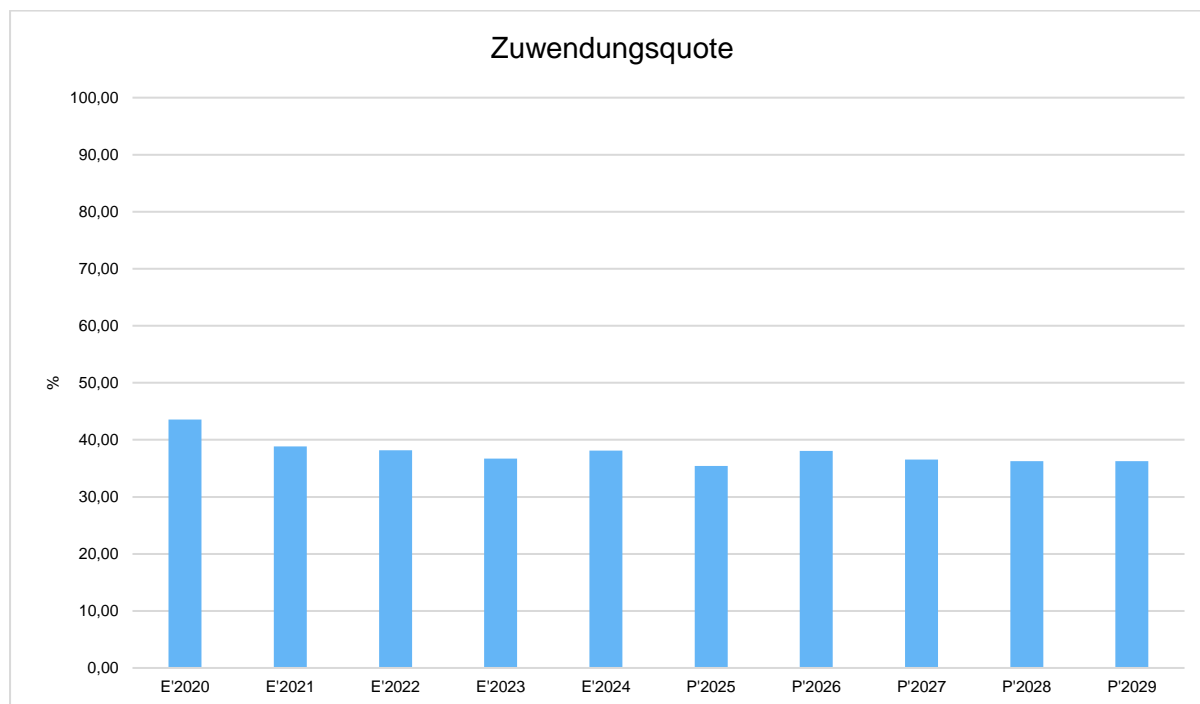
	vorl. Erg. 2024 in Euro	Plan 2025 in Euro	Plan 2026 in Euro	Plan 2027 in Euro	Plan 2028 in Euro	Plan 2029 in Euro
Zuweisungen, Zuschüsse und allg. Umlagen	24.001.698	22.184.744	24.787.247	23.648.063	23.694.643	23.720.856
davon Schlüsselzuweisungen	14.762.496	12.831.851	15.089.291	15.000.000	15.000.000	15.000.000
davon Zuweisungen und Zu- schüsse für laufende Zwecke	5.909.644	5.899.105	5.601.864	5.176.364	5.176.364	5.176.364
davon Schuldendiensthilfen	6.878	13.474	12.515	11.907	11.887	--
davon Auflösung SoPo für Zuwen- dungen	3.295.575	3.340.314	3.432.355	3.359.792	3.406.392	3.444.492
davon sonstige Zuweisungen und Zuschüsse	27.105	100.000	651.222	100.000	100.000	100.000



Zuwendungsquote

Die Zuwendungsquote zeigt auf, wie hoch die Abhängigkeit von Zuweisungen und Zuschüssen ist. Sie errechnet sich als prozentualer Anteil der Erträge aus Zuweisungen und Zuschüssen (ohne allgemeine Umlagen und Erträge aus der Leistungsbeteiligung des Bundes) von den ordentlichen Erträgen insgesamt.

Die Zuwendungsquote korrespondiert mit der oben bereits dargestellten Steuerquote.



3.3 Übrige Ertragsarten

Die Entwicklung bei den übrigen Ertragsarten stellt sich wie folgt dar:

Übrige Ertragsarten

	vorl. Erg. 2024 in Euro	Plan 2025 in Euro	Plan 2026 in Euro	Plan 2027 in Euro	Plan 2028 in Euro	Plan 2029 in Euro
Privatrechtliche Leistungsentgelte	1.118.700	1.137.059	1.128.129	1.128.129	1.128.129	1.113.501
Öffentlich-rechtliche Leistungsentgelte	11.472.768	11.566.150	11.748.743	11.825.083	11.825.983	11.667.683
Kostenersatzleistungen und -erstattungen	2.356.360	2.269.835	2.369.965	2.308.440	2.062.082	2.051.313
Erträge aus Transferleistungen / Familienleistungsausgleich	577.545	587.208	607.760	625.993	647.902	667.339
Sonstige ordentliche Erträge	1.241.190	1.028.079	1.024.909	1.024.909	1.024.909	360.109
Finanzerträge	1.258.295	451.064	393.966	391.394	384.347	131.100
Außerordentliche Erträge	451.130	450.450	150.350	150.350	150.250	150.250
Summe sonstige Ertragsarten	18.475.988	17.489.845	17.423.822	17.454.298	17.223.602	16.141.295

4 Aufwendungen

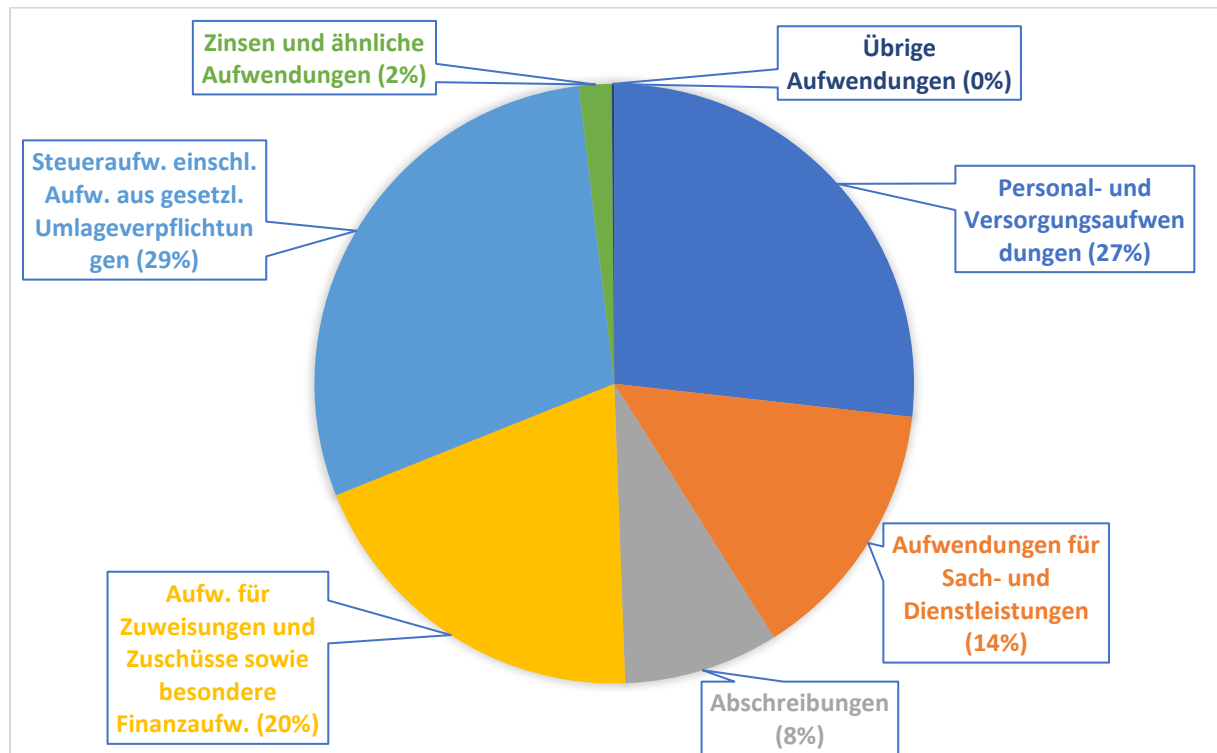
Die Summe aller Aufwendungen im Planjahr 2026 beläuft sich auf 65.564.472 Euro.

Diese teilt sich wie folgt auf die einzelnen Aufwandsarten aus:

Aufwandsarten

	Plan 2026 in Euro	in %
Personalaufwendungen	15.326.876	23,38
Versorgungsaufwendungen	2.222.837	3,39
Aufwendungen für Sach- und Dienstleistungen	9.368.630	14,29
Abschreibungen	5.480.800	8,36
Aufw. für Zuweisungen und Zuschüsse sowie besondere Finanzaufw.	12.795.860	19,52
Steueraufw. einschl. Aufw. aus gesetzl. Umlageverpflichtungen	19.130.307	29,18
Transferaufwendungen	1.800	0,00
Sonstige ordentliche Aufwendungen	90.212	0,14
Ordentliche Aufwendungen	64.417.322	98,25
Zinsen und ähnliche Aufwendungen	1.147.150	1,75
Summe	65.564.472	100,00

Aufwand in der Zusammensetzung nach Aufwandsarten:



Stadt Bad Wildungen - Haushaltsplan 2026 -

Gegenüber den im Haushaltsplan des Vorjahres geplanten Aufwendungen i.H.v. 62.474.754 Euro verändern sich die Aufwendungen im aktuellen Planjahr um 3.089.718 Euro auf 65.564.472 Euro.

Die Veränderungen bei den einzelnen Aufwandsarten stellen sich im Detail wie folgt dar:

Vorjahresvergleich Aufwandsarten

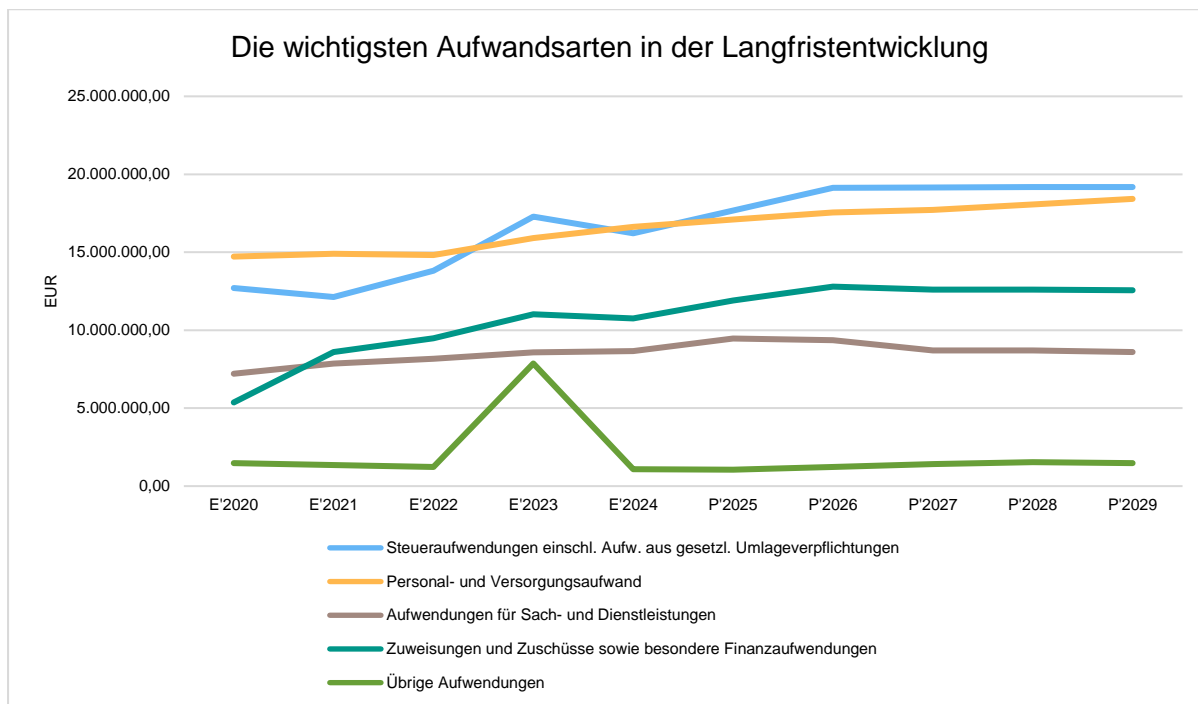
	Plan 2025 in Euro	Plan 2026 in Euro	Abw. abs. in Euro
Personalaufwendungen	14.650.291	15.326.876	676.585
Versorgungsaufwendungen	2.451.112	2.222.837	-228.275
Aufwendungen für Sach- und Dienstleistungen	9.467.434	9.368.630	-98.804
Abschreibungen	5.282.112	5.480.800	198.688
Aufw. für Zuweisungen und Zuschüsse sowie besondere Finanzaufw.	11.899.053	12.795.860	896.807
Steueraufw. einschl. Aufw. aus gesetzl. Umlageverpflichtungen	17.669.853	19.130.307	1.460.454
Transferaufwendungen	1.800	1.800	0
Sonstige ordentliche Aufwendungen	69.649	90.212	20.563
Ordentliche Aufwendungen	61.491.304	64.417.322	2.926.018
Zinsen und ähnliche Aufwendungen	983.450	1.147.150	163.700
Summe	62.474.754	65.564.472	3.089.718

Unter Berücksichtigung der mittelfristigen Finanzplanung ergibt sich folgende Entwicklung der Aufwandsarten:

Aufwandsarten mittelfristige Planung

	vorl. Erg. 2024 in Euro	Plan 2025 in Euro	Plan 2026 in Euro	Plan 2027 in Euro	Plan 2028 in Euro	Plan 2029 in Euro
Personalaufwendungen	14.209.791	14.650.291	15.326.876	15.632.276	15.943.576	16.253.266
Versorgungsaufwendungen	2.411.520	2.451.112	2.222.837	2.085.600	2.127.000	2.169.200
Aufwendungen für Sach- und Dienstleistungen	8.668.998	9.467.434	9.368.630	8.708.100	8.704.300	8.609.895
Abschreibungen	5.888.468	5.282.112	5.480.800	5.480.800	5.695.100	5.916.400
Aufw. für Zuweisungen und Zuschüsse sowie besondere Finanzaufw.	10.748.669	11.899.053	12.795.860	12.602.183	12.603.183	12.569.183
Steueraufw. einschl. Aufw. aus gesetzl. Umlageverpflichtungen	16.214.513	17.669.853	19.130.307	19.158.010	19.182.587	19.182.587
Transferaufwendungen	330	1.800	1.800	1.800	1.800	1.800
Sonstige ordentliche Aufwendungen	46.521	69.649	90.212	88.112	87.612	87.612
Ordentliche Aufwendungen	58.188.809	61.491.304	64.417.322	63.756.881	64.345.158	64.789.943
Zinsen und ähnliche Aufwendungen	1.033.480	983.450	1.147.150	1.328.150	1.448.150	1.379.186
Außerordentliche Aufwendungen	7.403	--	--	--	--	--
Summe	59.229.692	62.474.754	65.564.472	65.085.031	65.793.308	66.169.129

Die wichtigsten Aufwandsarten in der langfristigen Entwicklung:



4.1 Personalaufwand

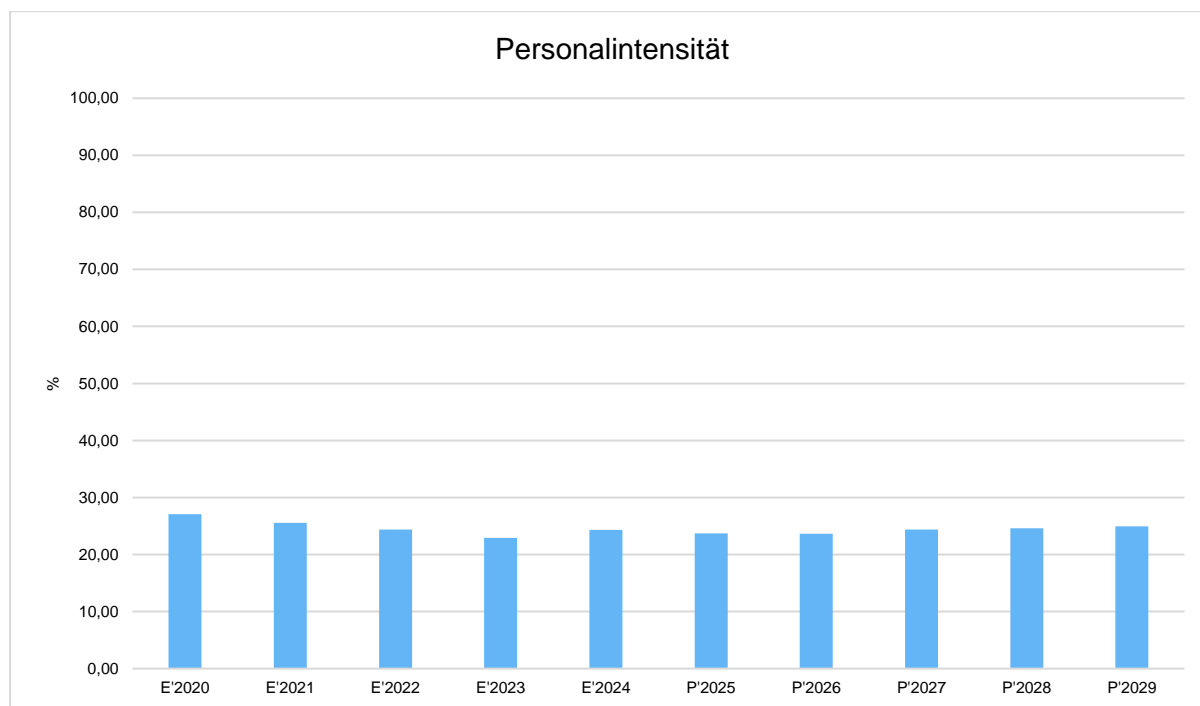
Die Personalaufwendungen entwickeln sich im Betrachtungszeitraum wie folgt:

Personalaufwand

	vorl. Erg. 2024 in Euro	Plan 2025 in Euro	Plan 2026 in Euro	Plan 2027 in Euro	Plan 2028 in Euro	Plan 2029 in Euro
Entgeltete Arbeitnehmer	11.032.627	11.377.916	11.963.106	12.202.406	12.446.606	12.689.796
Bezüge Beamte	694.619	623.005	611.200	623.500	635.900	648.600
Soziale Abgaben, Altersversorgung und Unterstützung - Aktive	2.434.797	2.563.600	2.663.300	2.715.300	2.768.200	2.820.200
Sonstige Personalaufwendungen	47.749	85.770	89.270	91.070	92.870	94.670
Summe Personalaufwendungen	14.209.791	14.650.291	15.326.876	15.632.276	15.943.576	16.253.266
Versorgungsaufwendungen	2.411.520	2.451.112	2.222.837	2.085.600	2.127.000	2.169.200

Personalintensität

Die Personalintensität bildet den prozentualen Anteil der Personalaufwendungen an den ordentlichen Aufwendungen ab. Sie ist ein Indikator dafür, welches Gewicht die Personalaufwendungen innerhalb des ordentlichen Aufwandes haben.



4.2 Sach- und Dienstleistungsaufwand

Die Aufwendungen für Sach- und Dienstleistungen entwickeln sich im Betrachtungszeitraum wie folgt:

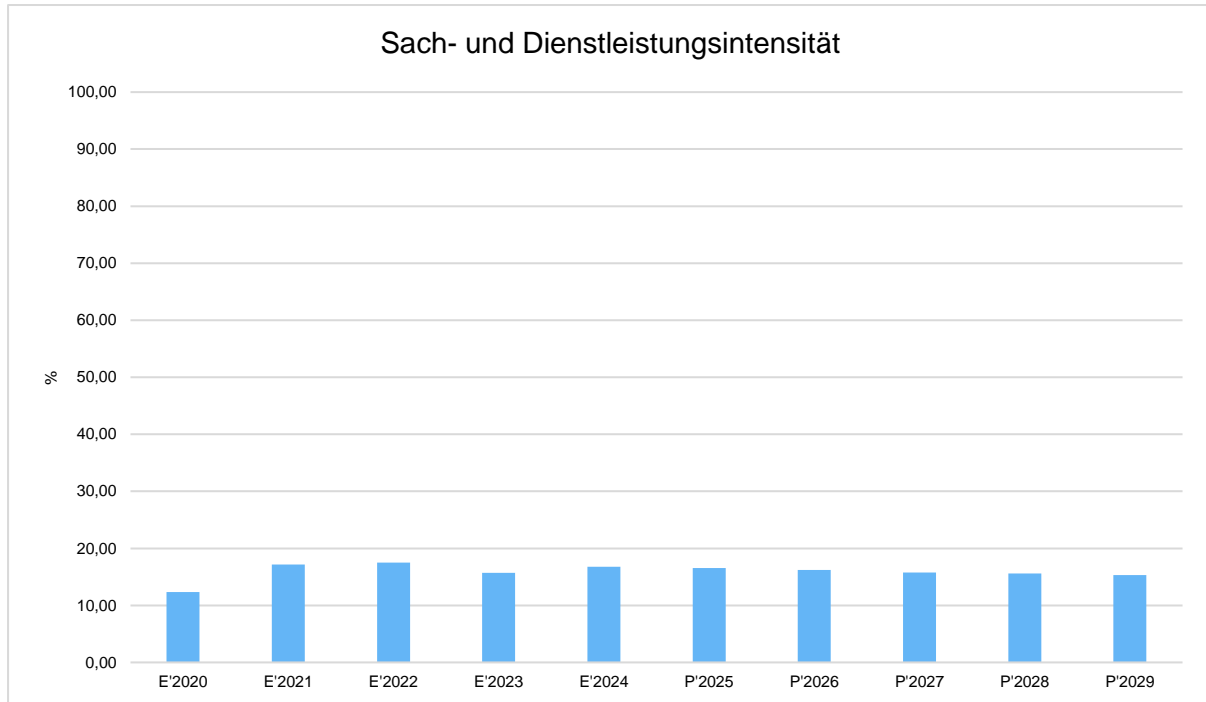
Sach- und Dienstleistungsaufwand

	vorl. Erg. 2024 in Euro	Plan 2025 in Euro	Plan 2026 in Euro	Plan 2027 in Euro	Plan 2028 in Euro	Plan 2029 in Euro
Aufwendungen für Sach- und Dienstleistungen	8.668.998	9.467.434	9.368.630	8.708.100	8.704.300	8.609.895
davon Aufw. für Material, Energie und sonstige verwaltungswirtschaftliche Tätigkeit	2.802.732	2.908.540	2.840.410	2.809.910	2.820.310	2.816.630
davon Aufw. für bezogene Leistungen	3.952.924	4.150.609	4.277.730	3.872.330	3.855.230	3.788.130
davon Aufw. für die Inanspruchnahme von Rechten und Diensten	1.086.885	1.484.059	1.350.879	1.170.249	1.167.219	1.154.594
davon Aufw. für Kommunikation, Dokumentation, Information, Reisen, Werbung	371.859	412.960	464.970	421.970	428.670	419.670
davon Aufw. für Beiträge und Sonstiges sowie Wertkorrekturen	454.598	511.266	434.641	433.641	432.871	430.871

Sach- und Dienstleistungsintensität

Die Sach- und Dienstleistungsintensität bildet den prozentualen Anteil der Aufwendungen für Sach- und Dienstleistungen an den ordentlichen Aufwendungen insgesamt ab.

Sie zeigt an, welches Gewicht der Sach- und Dienstleistungsaufwand innerhalb des ordentlichen Aufwandes hat.

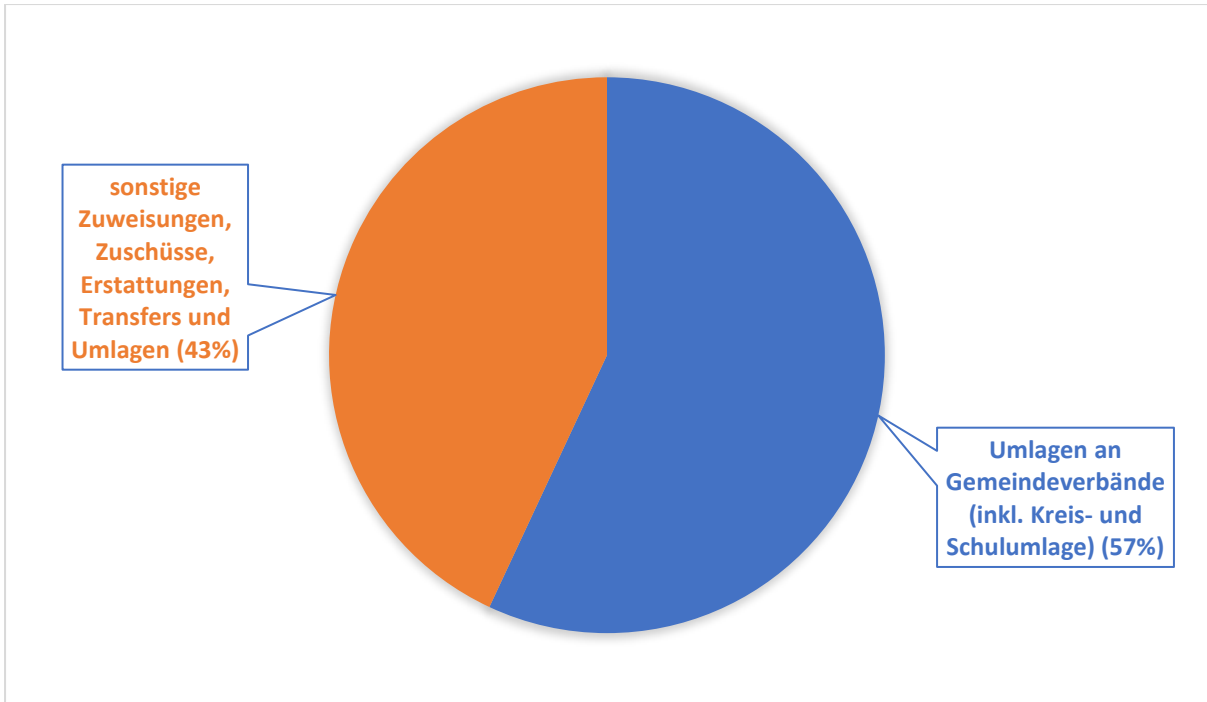


4.3 Transferaufwendungen, Zuweisungen und Umlagen

Innerhalb der Kontengruppen 71, 72 und 73, die mit Zuweisungen und Zuschüssen, Transferaufwendungen, sonstigen Steueraufwendungen und gesetzlichen Umlagen die Transferzahlungen im weiteren Sinne darstellen, sind die Umlagezahlungen an den Landkreis (Kreis- und Schulumlage) die bedeutendsten Aufwandsarten.

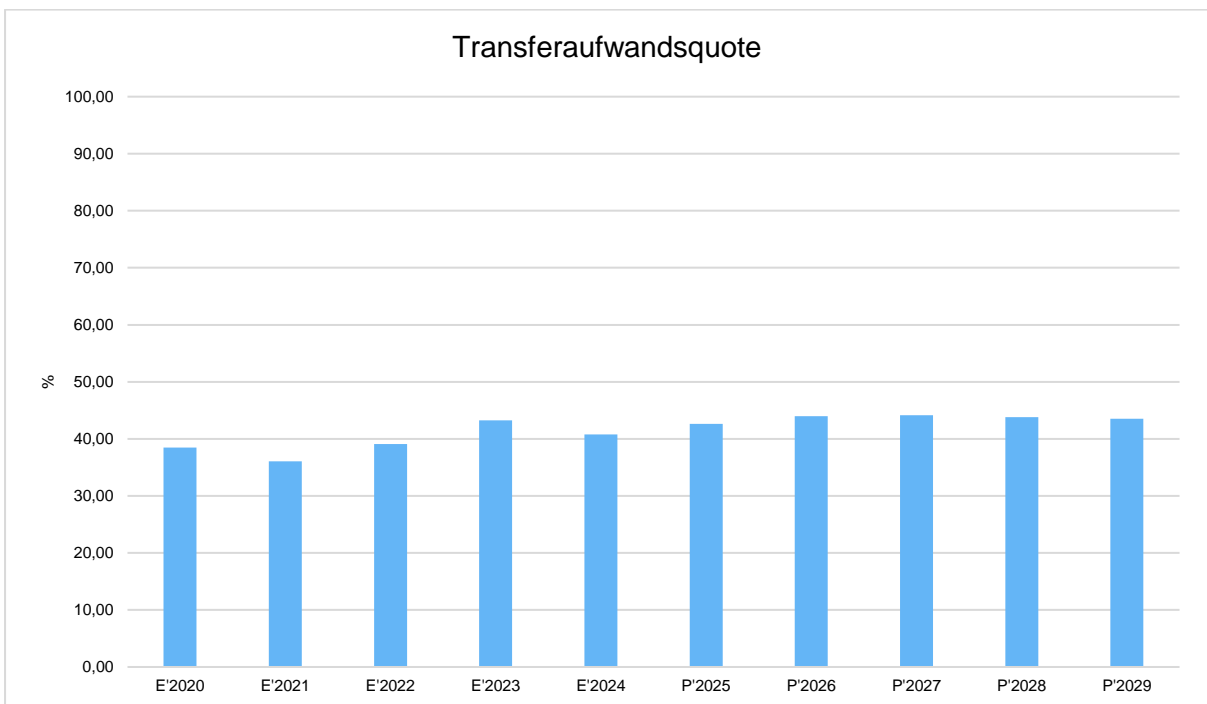
Transferaufwendungen, Zuweisungen und Umlagen

	vorl. Erg. 2024 in Euro	Plan 2025 in Euro	Plan 2026 in Euro	Plan 2027 in Euro	Plan 2028 in Euro	Plan 2029 in Euro
Umlagen an Gemeindeverbände (inkl. Kreis- und Schulumlage)	15.349.684	16.663.603	18.183.794	18.183.794	18.183.794	18.183.794
sonstige Zuweisungen, Zuschüsse, Erstattungen, Transfers und Umla- gen	11.613.828	12.907.103	13.744.173	13.578.199	13.603.776	13.569.776
Summe der Transferaufwendun- gen /Zuweisungen	26.963.512	29.570.706	31.927.967	31.761.993	31.787.570	31.753.570



Transferaufwandsquote

Die Transferaufwandsquote stellt die Transferaufwendungen, Zuweisungen und Umlagen ins Verhältnis zu den ordentlichen Aufwendungen und bringt den prozentualen Anteil an den ordentlichen Aufwendungen zum Ausdruck. Sie ist damit ein Indikator dafür, wie hoch der kommunale Haushalt durch Transferaufwendungen belastet wird.

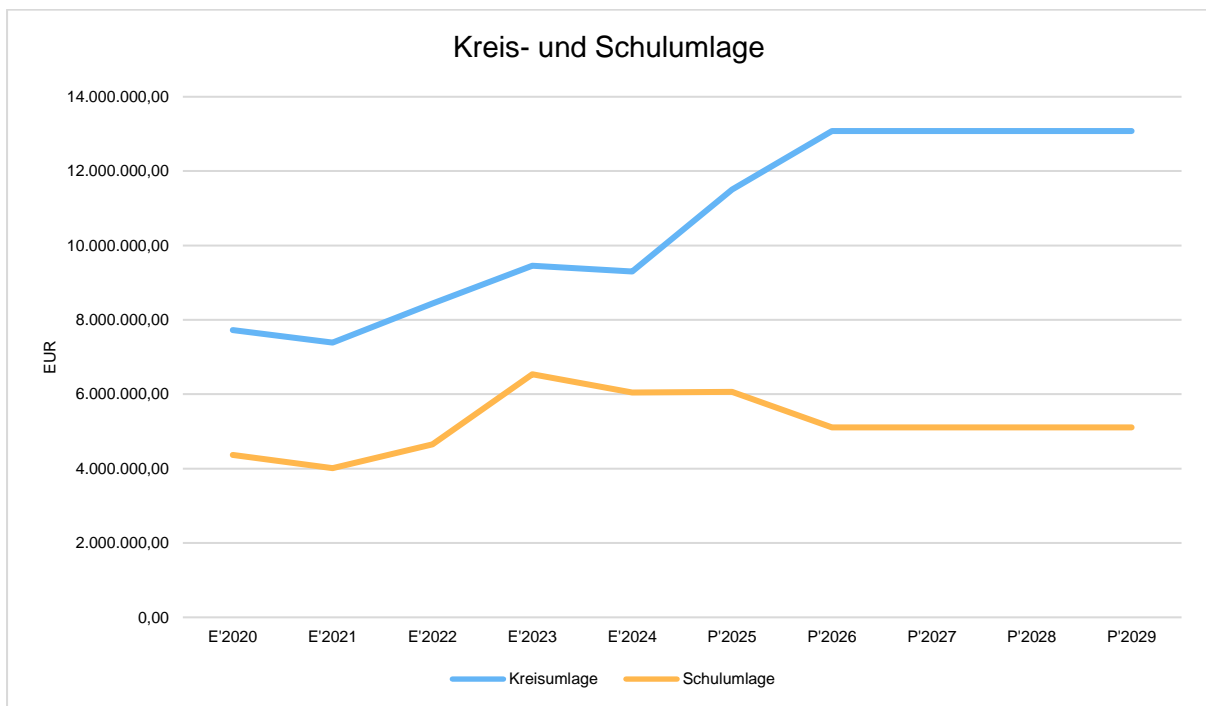


4.3.1 Kreis- und Schulumlage

Gegenüber dem Vorjahresplan und in der langfristigen Entwicklung ergibt sich folgendes Bild:

Kreis- und Schulumlage

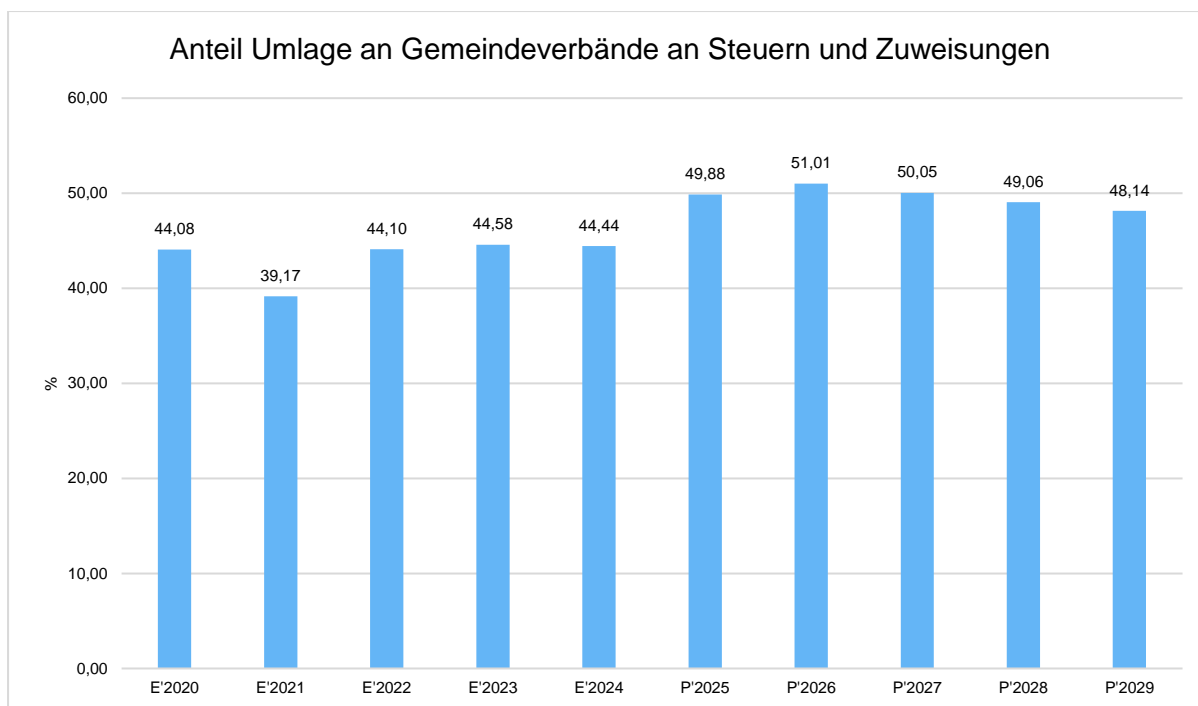
	Plan 2025 in Euro	Plan 2026 in Euro	Abw. abs. in Euro
Kreisumlage	11.504.398	13.077.881	1.573.483
Schulumlage	6.062.994	5.105.913	-957.081
Summe	17.567.392	18.183.794	616.402



Anteil der Umlagezahlung an den Erträgen aus Steuern und Schlüsselzuweisungen

Um die Belastung durch die Umlagezahlung objektiver beurteilen zu können, wird sie nachfolgend ins Verhältnis zu den Erträgen aus Steuern (ohne Ausgleichsleistungen) und Schlüsselzuweisungen gestellt.

Die Kennzahl bringt zum Ausdruck, wieviel Prozent der Erträge aus Steuern und Schlüsselzuweisungen durch die Umlagezahlung wieder aufgezehrt werden.



4.4 Abschreibungen

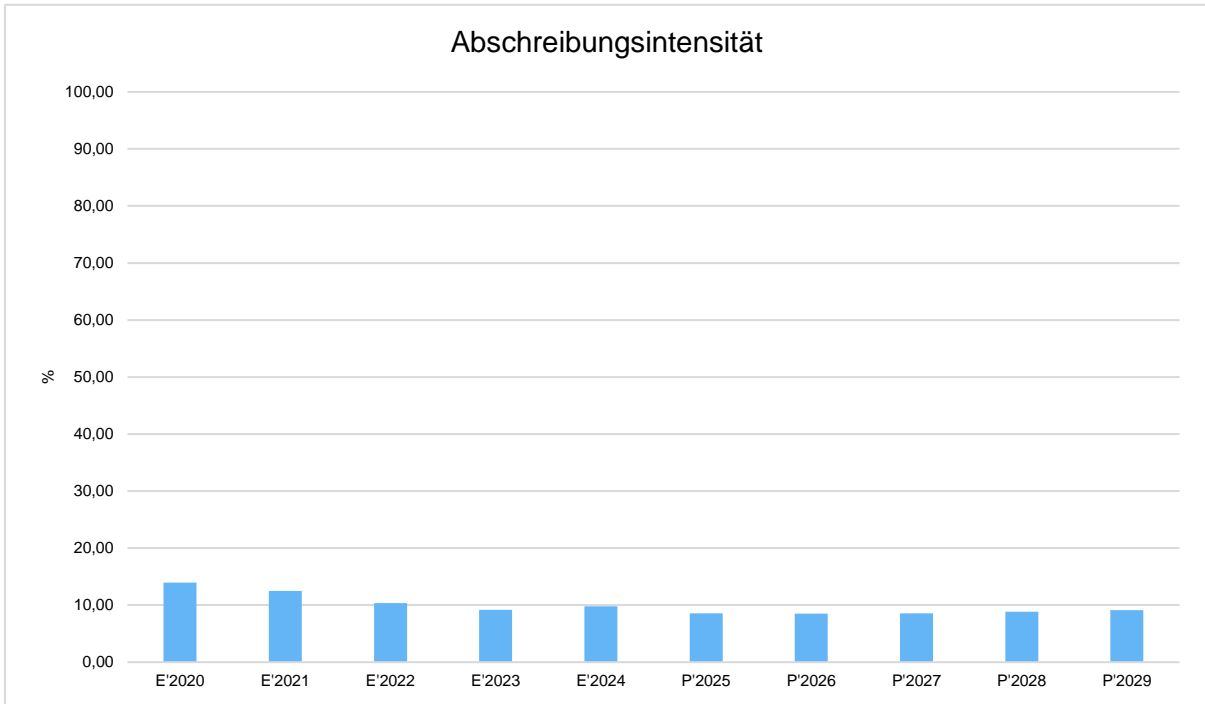
Die Abschreibungen sind in der nachfolgenden Tabelle abgebildet:

Abschreibungen

	vorl. Erg. 2024 in Euro	Plan 2025 in Euro	Plan 2026 in Euro	Plan 2027 in Euro	Plan 2028 in Euro	Plan 2029 in Euro
Abschreibungen auf immaterielle Vermögensgegenstände	219.903	212.850	207.300	207.300	207.300	207.300
Abschreibungen auf Gebäude, Sachanlagen im Gemeingebrauch und Infrastrukturvermögen	4.417.268	4.404.409	4.478.500	4.478.500	4.701.800	4.925.100
Abschreibungen auf technische Anlagen und Maschinen	68.335	58.800	79.300	79.300	79.300	79.300
Abschreibungen auf andere Anlagen, Betriebs- und Geschäftsausstattung	531.203	519.153	579.400	579.400	579.400	579.400
Abschreibungen und Wertberichtigungen auf Umlaufvermögen (außer Wertpapiere)	201.360	11.000	11.000	11.000	2.000	--
Sonstige Abschreibungen incl. GWG	450.399	75.900	125.300	125.300	125.300	125.300
Abschreibungen	5.888.468	5.282.112	5.480.800	5.480.800	5.695.100	5.916.400

Abschreibungsintensität

Die Abschreibungsintensität bildet das Verhältnis der Abschreibungen zum ordentlichen Aufwand ab. Sie sagt aus, wie hoch die Belastung des Haushaltes durch Abschreibungen ist.

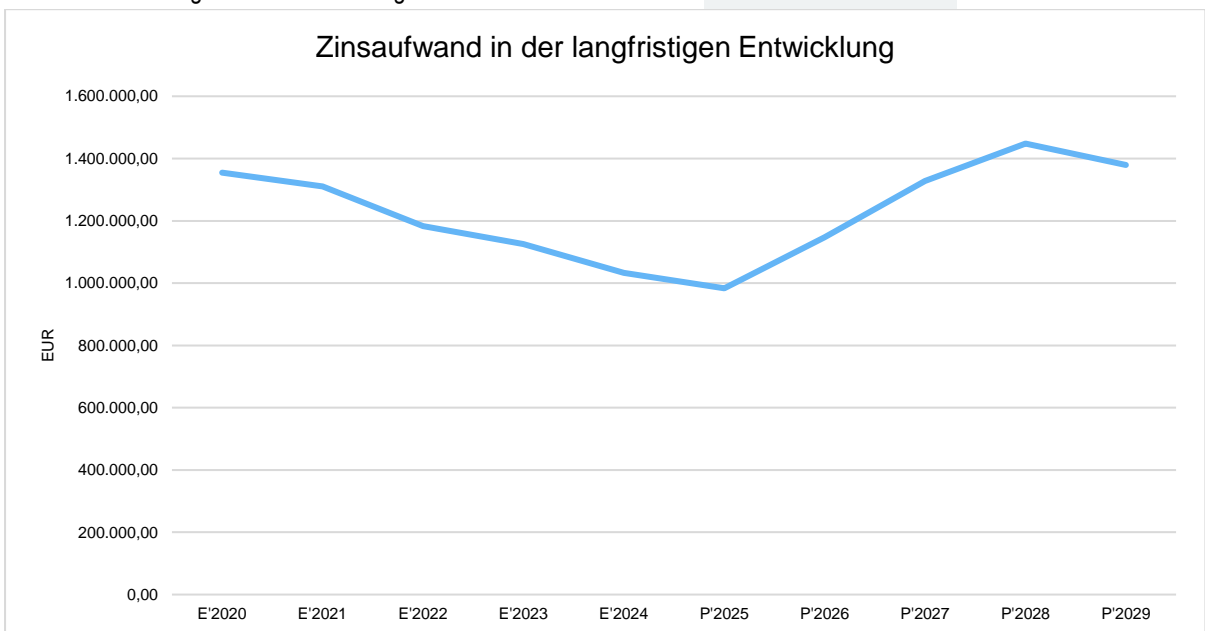


4.5 Zinsen und sonstige Finanzaufwendungen

Die Entwicklung bei den Zinsen und den sonstigen Finanzaufwendungen stellt sich wie folgt dar:

Zinsaufwand

	Plan 2025 in Euro	Plan 2026 in Euro	Abw. abs. in Euro
Zinsen und sonstige Finanzaufwendungen	983.450	1.147.150	163.700



Zinslastquote

Die Zinslastquote bildet das Verhältnis der Zins- und sonstigen Finanzaufwendungen zum ordentlichen Aufwand ab. Sie zeigt auf, wie hoch die Belastung des Haushaltes durch Zinsaufwendungen ist.



5 Ergebnis

Aus den oben dargestellten Erträgen und Aufwendungen ergibt sich folgendes Ergebnis, was nachfolgend im Vergleich zur Planung des Vorjahres abgebildet wird:

Ergebnis im Vergleich zum Vorjahr

	Plan 2025 in Euro	Plan 2026 in Euro	Abw. abs. in Euro
Verwaltungsergebnis	-2.144.229	-2.192.225	-47.996
Finanzergebnis	-532.386	-753.184	-220.798
Ordentliches Ergebnis	-2.676.615	-2.945.409	-268.794
Außerordentliches Ergebnis	450.450	150.350	-300.100
Jahresergebnis	-2.226.165	-2.795.059	-568.894

Das Ergebnis wird sich nach dem derzeitigen Stand der mittelfristigen Planung wie folgt entwickeln:

Ergebnis in der mittelfristigen Finanzplanung

	vorl. Erg. 2024 in Euro	Plan 2025 in Euro	Plan 2026 in Euro	Plan 2027 in Euro	Plan 2028 in Euro	Plan 2029 in Euro
Verwaltungsergebnis	2.360.988	-	-	-	-	-
Finanzergebnis	224.815	-532.386	-753.184	-936.756	1.063.803	1.248.086
Ordentliches Ergebnis	2.585.803	2.676.615	2.945.409	2.798.671	2.957.349	3.687.264
Außerordentliches Ergebnis	443.727	450.450	150.350	150.350	150.250	150.250
Jahresergebnis	3.029.530	2.226.165	2.795.059	2.648.321	2.807.099	3.537.014

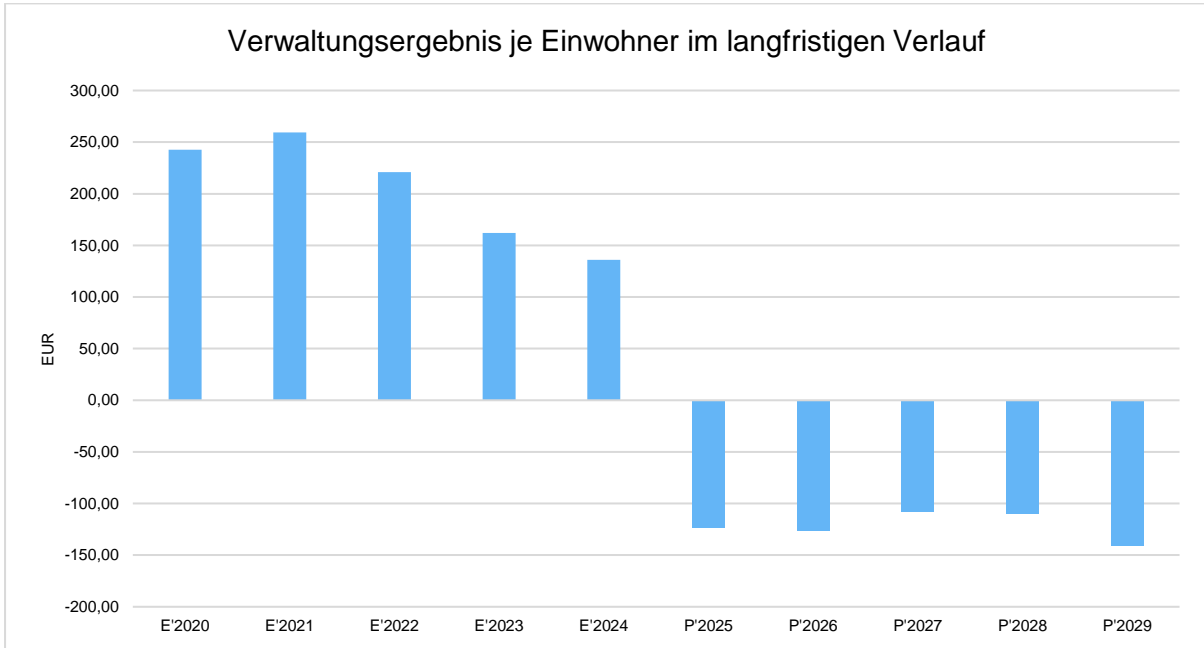
Maßgeblich im Rahmen des Jahresergebnisses sind das Verwaltungsergebnis sowie das Finanzergebnis.

Nachfolgend werden hierzu die Entwicklungen anhand von Kennzahlen verdeutlicht:

Verwaltungsergebnis je Einwohner

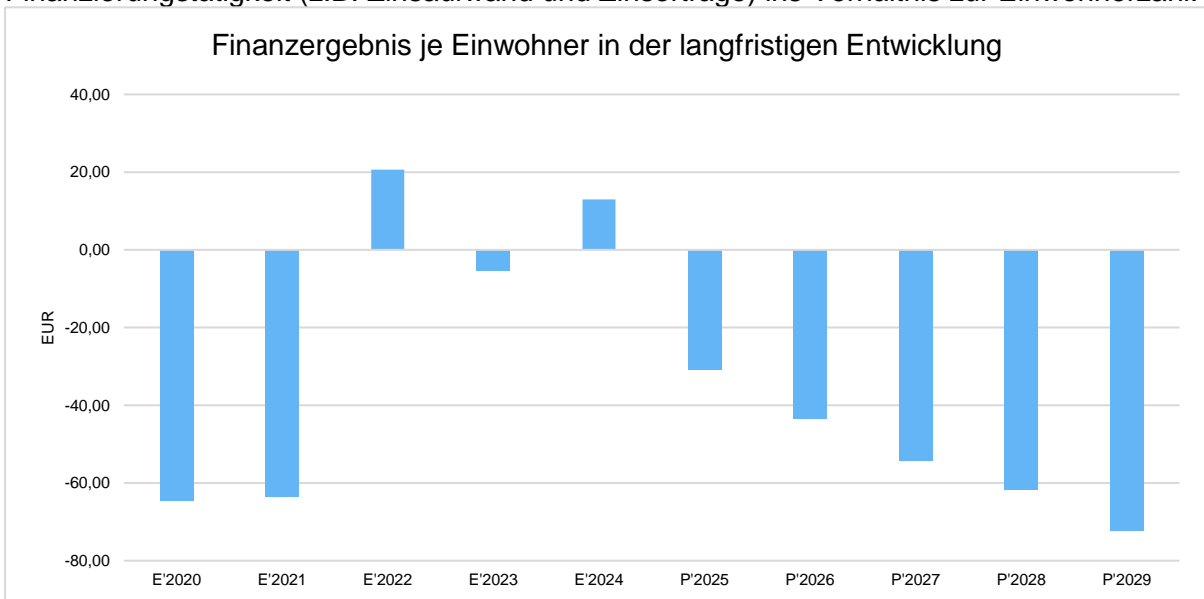
Die Kennzahl stellt das Verwaltungsergebnis ins Verhältnis zur Einwohnerzahl. Hierbei fließen das Finanzergebnis sowie das außerordentliche Ergebnis nicht ein.

Die Kennzahl bringt zum Ausdruck, welches Ergebnis aus dem laufenden Verwaltungsbetrieb heraus erwirtschaftet wird.



Finanzergebnis je Einwohner

Die Kennzahl stellt ausschließlich das Finanzergebnis, d.h. Aufwendungen und Erträge aus Finanzierungstätigkeit (z.B. Zinsaufwand und Zinserträge) ins Verhältnis zur Einwohnerzahl.



6 Finanzplan

Der Gesamtfinanzhaushalt ist die Zusammenfassung aller Teilfinanzhaushalte. Er stellt den gesamten geplanten Finanzmittelfluss (sämtliche Einzahlungen und das Auszahlungen) aus laufender Verwaltungstätigkeit, aus Investitionstätigkeit und aus Finanzierungstätigkeit dar.

Die Eckdaten des Finanzplans stellen sich wie folgt dar:

Finanzplan

	vorl. Erg. 2024 in Euro	Plan 2025 in Euro	Plan 2026 in Euro
09 - Einzahlungen aus laufender Verwaltungstätigkeit	56.811.289	56.161.063	58.336.701
18 - Auszahlungen aus laufender Verwaltungstätigkeit	53.021.285	57.549.419	59.752.435
19 - Saldo aus laufender Verwaltungstätigkeit	3.790.004	-1.388.356	-1.415.734
23 - Einzahlungen aus Investitionstätigkeit	2.889.258	4.344.043	3.911.303
28 - Auszahlungen aus Investitionstätigkeit	6.967.325	7.716.400	11.968.300
29 - Saldo aus Investitionstätigkeit	-4.078.068	-3.372.357	-8.056.997
30 - Zahlungsmittelüberschuss/-bedarf (laufende Verwaltungs- und Investitionstätigkeit)	-289.064	-4.760.713	-9.472.731
31 - Einzahlungen aus der Aufnahme von Krediten und wirtschaftlich vergleichbaren Vorgängen für Investitionen	--	3.372.357	8.056.997
32 - Auszahlungen für die Tilgung von Krediten und wirtschaftlich vergleichbaren Vorgängen für Investitionen	2.781.019	2.149.518	2.133.518
33 - Saldo aus Finanzierungstätigkeit	-2.781.019	1.222.839	5.923.479
34 - Saldo des haushaltswirksamen Bereiches	-3.070.083	-3.537.874	-3.549.252
35 - Haushaltsunwirksame Einzahlungen	2.945.476	--	--
36 - Haushaltsunwirksame Auszahlungen	2.965.199	--	--
37 - Saldo der haushaltsunwirksamen Zahlungsvorgänge	-19.723	--	--
39 - Veränderungen des Bestandes an Zahlungsmitteln	-3.089.806	-3.537.874	-3.549.252

Erläuterung:

Der **Saldo aus laufender Verwaltungstätigkeit** leitet sich aus dem geplanten Jahresergebnis des Ergebnishaushaltes (-2.795.059 €) ab, aus dem sämtliche nicht zahlungswirksamen Aufwendungen (Abschreibungen und Zunahme von Rückstellungen) und nicht zahlungswirksamen Erträgen aus der Auflösung von Sonderposten heraus gerechnet werden.

6.1 Investitionstätigkeit

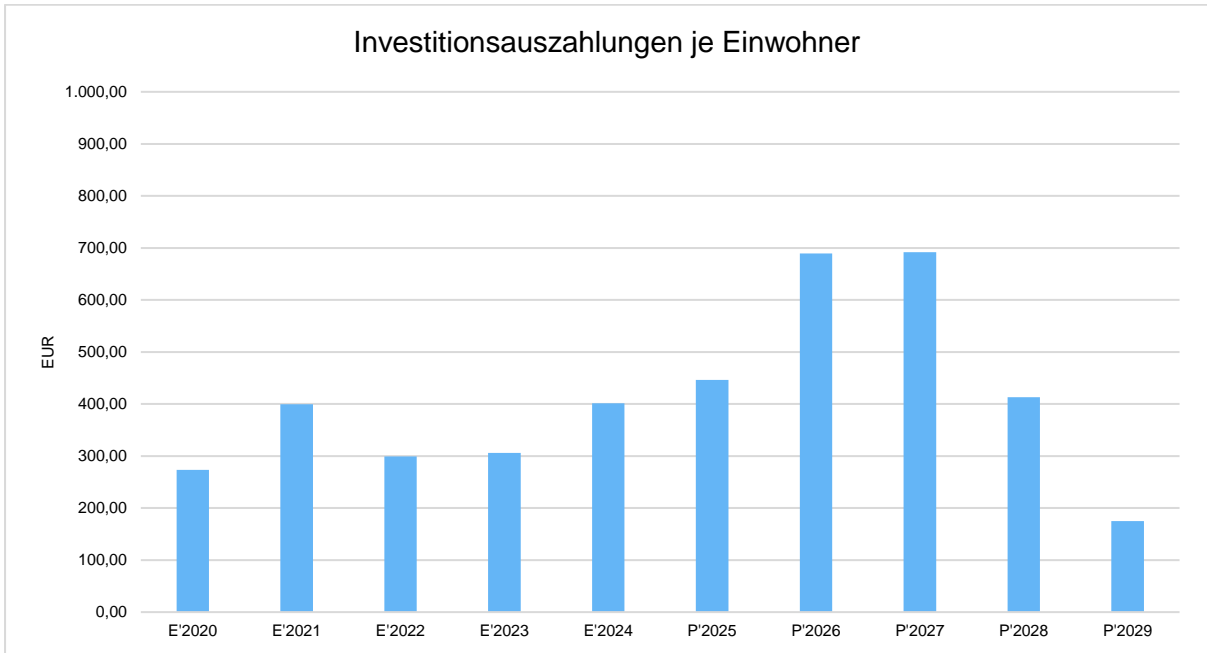
Nachfolgend wird die Zusammensetzung der investiven Ein- und Auszahlungen im mittelfristigen Betrachtungszeitraum abgebildet:

Ein- und Auszahlungen aus Investitionstätigkeit

	vorl. Erg. 2024 in Euro	Plan 2025 in Euro	Plan 2026 in Euro	Plan 2027 in Euro	Plan 2028 in Euro	Plan 2029 in Euro
Einzahlungen aus Investitionszuweisungen und -zuschüssen sowie Investitionsbeiträgen	2.114.523	3.741.620	3.567.880	3.176.720	576.720	--
Einzahlungen aus Abgängen von Sachanlagevermögen und immateriellem Anlagevermögen	641.526	500.250	300.250	200.250	200.250	200.250
Einzahlungen aus Abgängen von Finanzanlagevermögen	133.209	102.173	43.173	32.173	--	--
Summe Einzahlungen aus Investitionstätigkeit	2.889.258	4.344.043	3.911.303	3.409.143	776.970	200.250
Auszahlungen für den Erwerb von Grundstücken und Gebäuden	479.394	256.900	336.000	221.000	221.000	221.000
Auszahlungen für Baumaßnahmen	5.160.900	6.594.500	9.411.300	11.330.000	6.535.000	2.565.000
Auszahlungen für Investitionen in das sonstige Sachanlagevermögen und immaterielle Anlagevermögen	992.913	827.500	581.000	355.000	331.500	195.500
Auszahlungen für Investitionen in Finanzanlagevermögen	334.118	37.500	1.640.000	40.000	40.000	40.000
Summe Auszahlungen aus Investitionstätigkeit	6.967.325	7.716.400	11.968.300	11.946.000	7.127.500	3.021.500
Saldo der Ein- und Auszahlungen aus Investitions- und Finanzierungstätigkeit	4.078.068	3.372.357	-8.056.997	-8.536.857	6.350.530	2.821.250

Investitionsauszahlungen je Einwohner

Einwohnerbezogen stellen sich die Investitionsauszahlungen wie folgt dar:



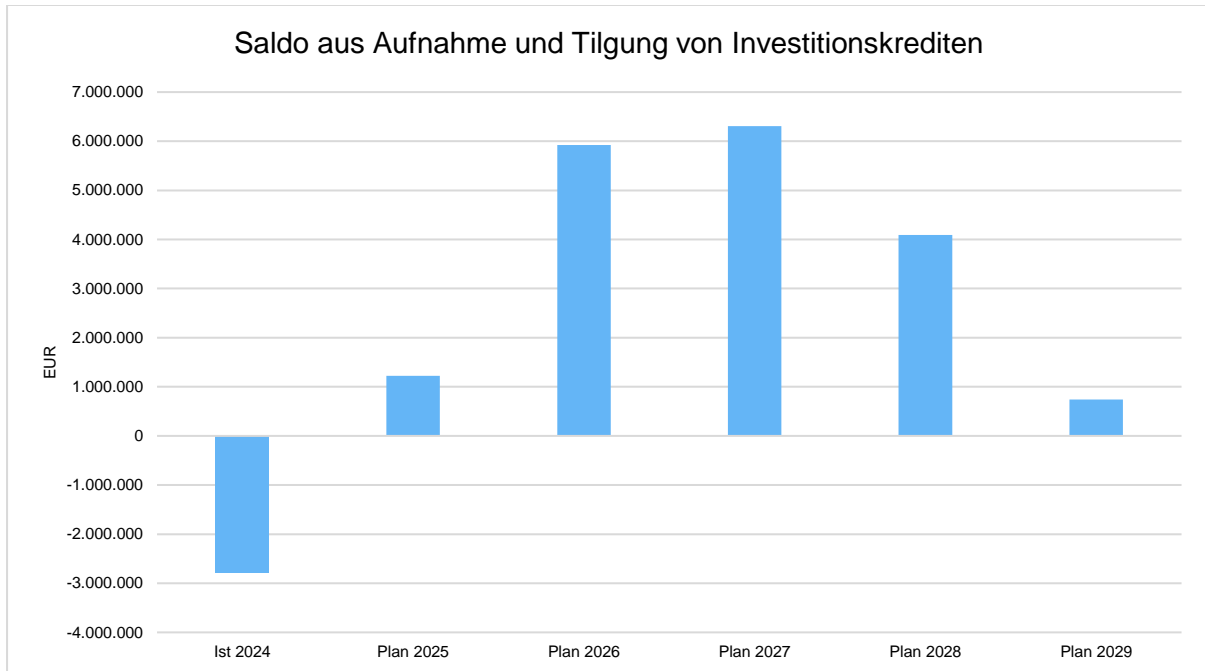
6.2 Finanzierungstätigkeit

Die folgende Tabelle zeigt die Ein- und Auszahlungen aus Finanzierungstätigkeit im Betrachtungszeitraum der mittelfristigen Finanzplanung:

Finanzierungstätigkeit

	vorl. Erg. 2024 in Euro	Plan 2025 in Euro	Plan 2026 in Euro	Plan 2027 in Euro	Plan 2028 in Euro	Plan 2029 in Euro
Einzahlungen aus der Aufnahme von Krediten und wirtschaftlich vergleichbaren Vorgängen für Investitionen	--	3.372.357	8.056.997	8.536.857	6.350.530	2.821.250
Auszahlungen für die Tilgung von Krediten und wirtschaftlich vergleichbaren Vorgängen für Investitionen sowie an das Sondervermögen Hessenkasse	2.781.019	2.149.518	2.133.518	2.232.430	2.262.182	2.080.035
Zahlungsmittelüberschuss oder Zahlungsmittelbedarf aus Finanzierungstätigkeit	2.781.019	1.222.839	5.923.479	6.304.427	4.088.348	741.215

Aus der Neuaufnahme und der Tilgung von Investitionskrediten lässt sich bei dieser wichtigen Größe in den einzelnen Jahren folgende Veränderung ableiten:



7 Bilanz - Entwicklung von Vermögen und Schulden

Wie bereits unter Ziffer 1.3. dargestellt, haben die Ergebnisse von Ergebnishaushalt und Finanzhaushalt Einfluss auf die kommunale Bilanz. Da eine Plan-Bilanz haushaltsrechtlich nicht vorgesehen ist, werden nachfolgend die wesentlichen Bilanzpositionen der zurückliegenden Haushaltsergebnisse dargestellt.

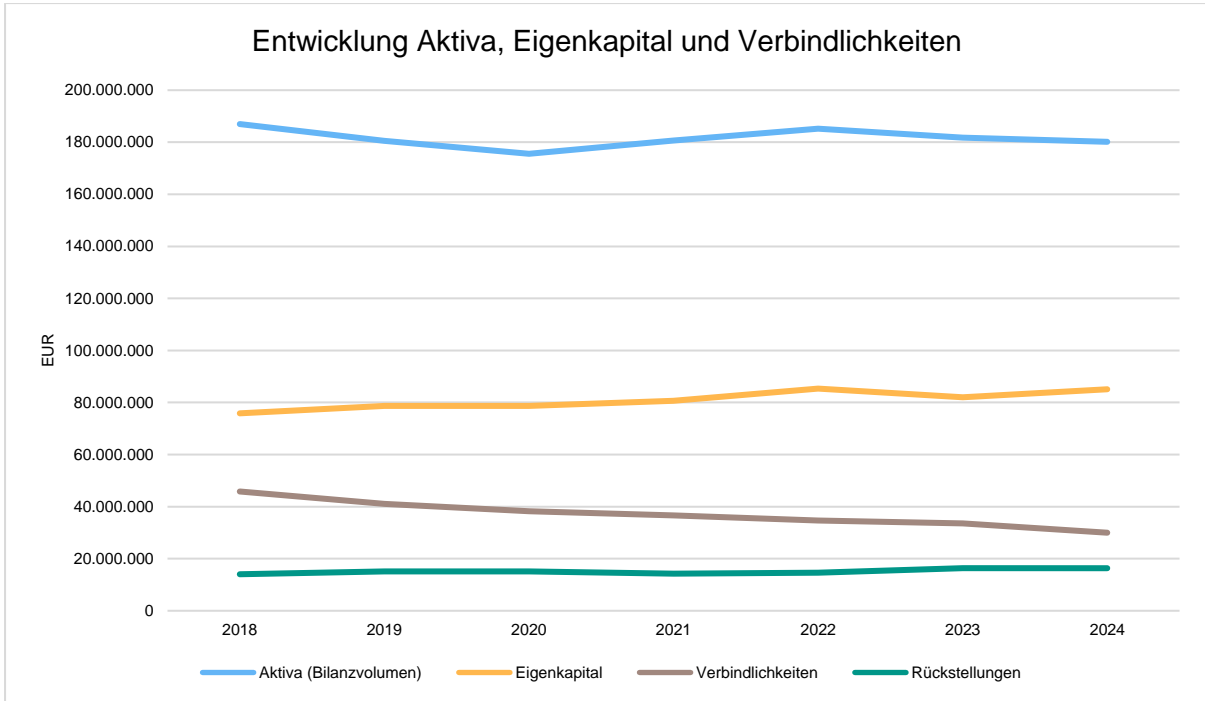
Die Tabelle zeigt das Bilanzvolumen (Aktiva), also das kommunale Vermögen, sowie dessen Finanzierung auf der Passivseite. Das Eigenkapital wird zudem in seiner Zusammensetzung dargestellt, weil die Entwicklung der Rücklagen für die Frage der Haushaltssicherung relevant ist.

Bilanzpositionen

Bilanzpositionen / Euro	2021	2022	2023	2024
Bilanzvolumen / Aktiva	180.607.702	185.246.237	181.787.818	180.137.171
1 - Eigenkapital	80.715.129	85.350.052	82.055.154	85.084.683
1.1 - davon Nettoposition	75.456.895	75.576.895	75.696.895	75.816.895
1.2 - davon Rücklagen und Sonderrücklagen	5.258.234	9.773.157	11.724.428	14.190.231
1.3 - davon Ergebnisverwendung	0	0	-711.246	0
2 - Sonderposten	45.948.436	47.567.778	48.005.473	46.834.425
3 - Rückstellungen	14.275.655	14.593.774	16.374.370	16.368.659
4 - Verbindlichkeiten	36.619.481	34.734.793	33.510.129	29.989.604
5 - Passive Rechnungsabgrenzungsposten	1.812.499	1.836.857	1.842.693	1.859.799

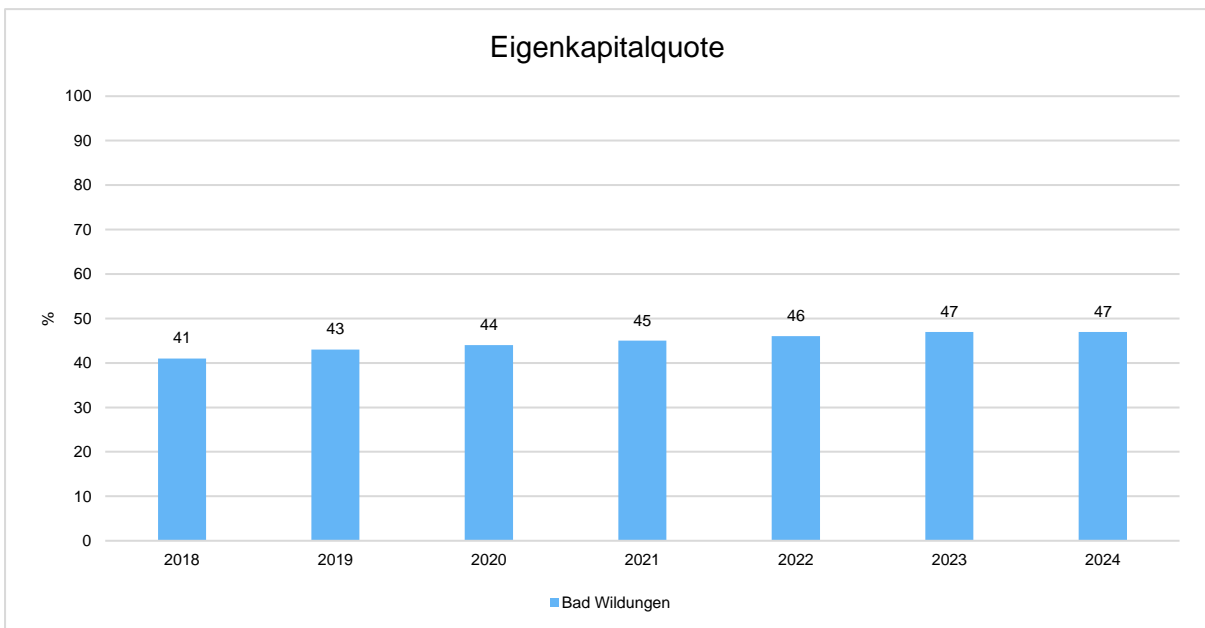
Entwicklung von Bilanzvolumen, Vermögen und Schulden im Zeitverlauf

Die Grafik zeigt die langfristige Entwicklung des kommunalen Vermögens (Aktiva) sowie dessen Finanzierung über die wesentlichen Positionen Eigenkapital und Verbindlichkeiten.



Eigenkapitalquote

Um die Eigenkapitalausstattung beurteilen zu können, bietet sich die Betrachtung der Eigenkapitalquote an. Sie zeigt den prozentualen Anteil des Eigenkapitals am Bilanzvolumen. Da es keine Plan-Bilanzen gibt, können hier nur Jahre abgebildet werden, für die bereits Schlussbilanzen erstellt wurden.



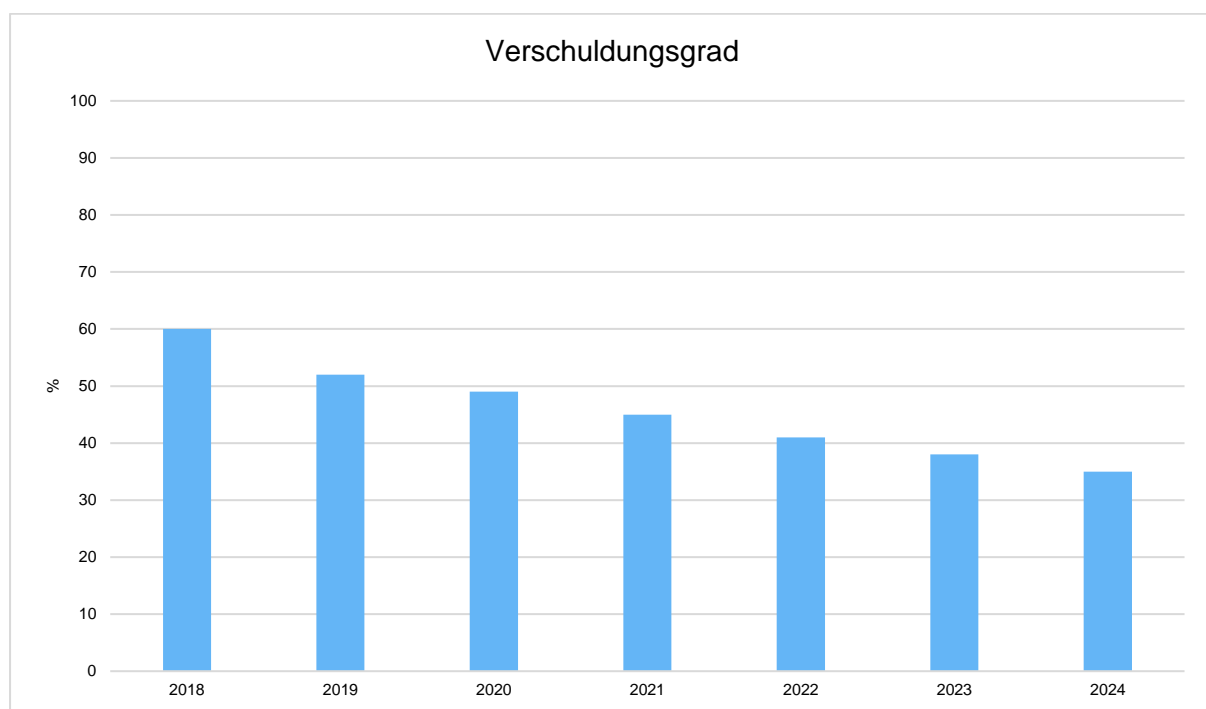
Der Schuldenstand der Stadt Bad Wildungen hat sich in den vergangenen Haushaltsjahren wie folgt entwickelt:

Stand und Entwicklung der Verschuldung

	Erg. 2022 in Euro	Erg. 2023 in Euro	Erg. 2024 in Euro	Plan 2025 in Euro
Kreditaufnahme	0	--	--	3.372.357
Tilgung	2.158.880	2.069.746	2.781.019	2.149.518
Schuldenstand zum 31.12. des Haushaltsjahres	32.244.948	30.360.202	27.734.183	--

Verschuldungsgrad

Der Verschuldungsgrad bildet die Verbindlichkeiten in Prozent vom Eigenkapital ab. Bei einem Verschuldungsgrad von über 100% sind die Verbindlichkeiten höher als das bilanzielle Eigenkapital. Da es keine Plan-Bilanzen gibt, kann die Kennzahl nur für die Jahre ausgegeben werden, für die bereits eine Schlussbilanz vorliegt.



8 Sonstige allgemeine Entwicklungen

Die Einschätzung der weiteren Bevölkerungsentwicklung sowie der sonstigen Entwicklungen in den Bereichen Wirtschaft und Arbeitsmarkt ist Grundlage für jede Art von strategischer Planung in Kommunalverwaltungen. Bedingt durch den allgemeinen demografischen Trend haben die meisten deutschen Kommunen einen Bevölkerungsrückgang sowie eine zunehmend alternde Bevölkerung zu verzeichnen. Dies erfordert für die Zukunft eine Anpassung der kommunalen Angebote für Kinder und Jugendliche sowie Senioren.

Die Entwicklung der Bevölkerung nach Anzahl und Altersaufbau ist nur bedingt kommunal beeinflussbar. Der gesamtgesellschaftliche Trend zu einer schrumpfenden und immer älter werdenden Gesamtbevölkerung ist heute unumkehrbar, wobei die örtlichen Ausprägungen durchaus stark variieren können.

Die Anzahl derer, die durch Erwerbseinkommen Sozialversicherungsbeiträge und Steuern erwirtschaften, wird langfristig schrumpfen; der Anteil derer, die auf staatliche Transferleistungen (z.B. Grundsicherung im Alter) angewiesen sind, wird steigen. Dies wird unweigerlich zu einer weiteren Belastung der staatlichen und kommunalen Finanzsysteme führen.

Zentrale Frage der örtlichen Politik ist daher nicht, ob der Prozess aufgehalten werden kann. Vielmehr geht es um den hierdurch entstehenden Anpassungs- und Gestaltungsbedarf, d.h. wann und in welchem Maße eine quantitative und inhaltliche Neuausrichtung der kommunalen Dienstleistungspalette erfolgen muss.

Der Bericht soll eine Orientierung darüber ermöglichen, wie die örtliche Situation mit Blick auf folgende Kriterien einzuschätzen ist:

- Bevölkerungsentwicklung im Zeitverlauf
- Veränderungen bei einzelnen Altersgruppen (Zielgruppen)
- örtliche Entwicklung von Wirtschaft und Arbeitsmarkt

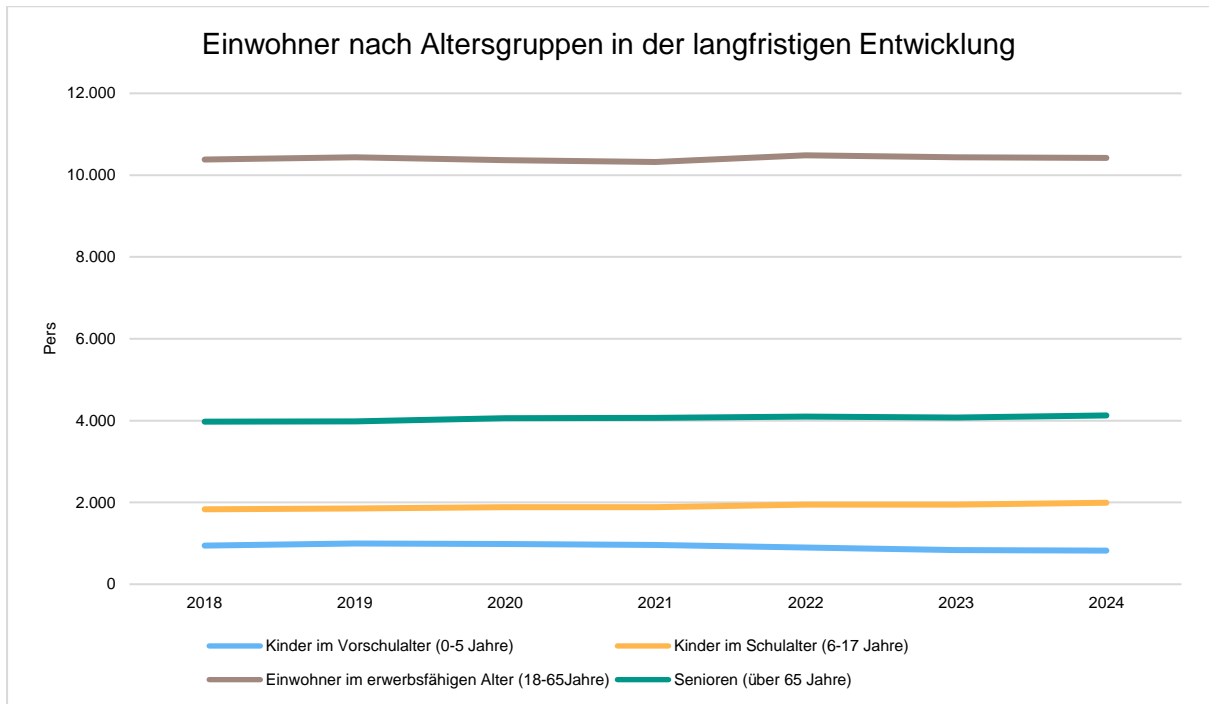
8.1 Bevölkerungsentwicklung

Im folgenden wird die Entwicklung der Einwohnerzahl insgesamt sowie bestimmter Altersgruppen abgebildet:

Einwohner gesamt und nach Altersgruppen

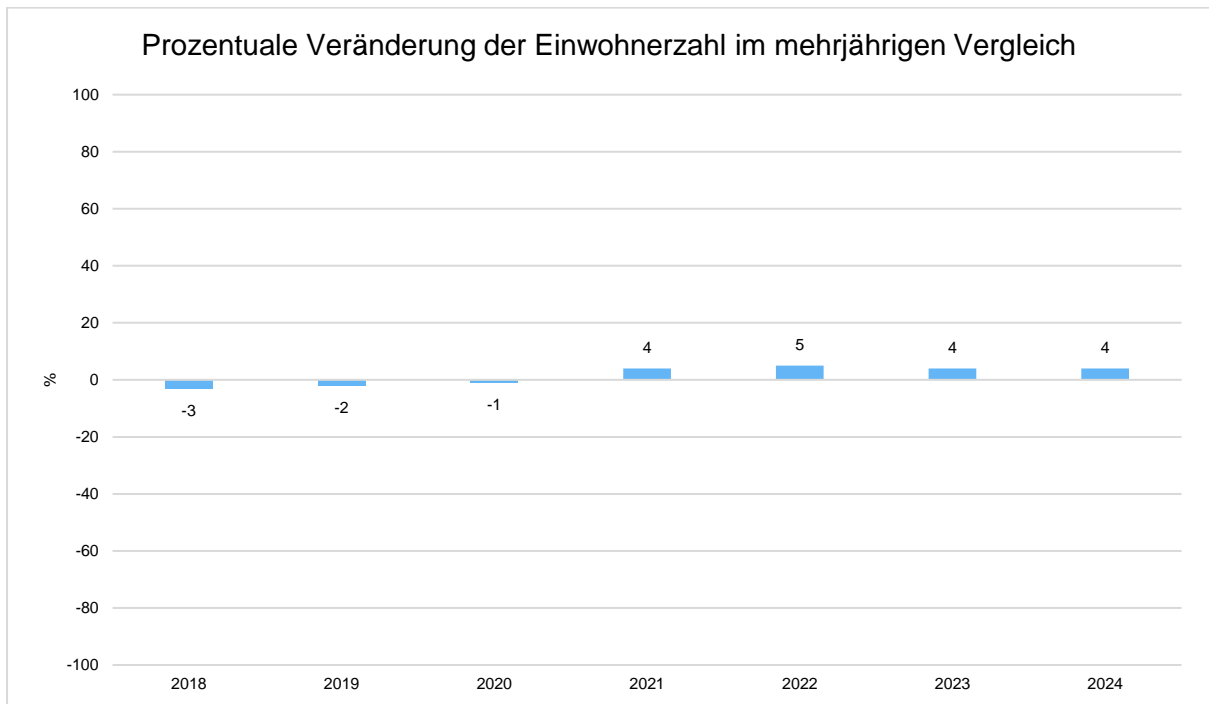
	E' 2020	E' 2021	E' 2022	E' 2023	E' 2024
Einwohner gesamt	17.287	17.231	17.414	17.302	17.364
Kinder im Vorschulalter (0-5 Jahre)	983	962	895	838	822
- davon Kinder im Krippenalter (0-2 Jahre)	475	464	398	387	394
- davon Kinder im Kindergartenalter (3-5 Jahre)	508	498	497	451	428
Kinder im Schulalter (6-17 Jahre)	1.883	1.882	1.943	1.949	1.992
Einwohner im erwerbsfähigen Alter (18-65 Jahre)	10.365	10.322	10.485	10.438	10.424
Senioren (über 65 Jahre)	4.056	4.065	4.101	4.077	4.126

Die langfristige Entwicklung einzelner Altersgruppen



Prozentuale Veränderung der Bevölkerung im mehrjährigen Vergleich

Die nachfolgende Grafik zeigt die prozentuale Veränderung im mehrjährigen Vergleich, also in welchem Maße sich die Einwohnerzahl innerhalb dieses Zeitraums verändert hat:



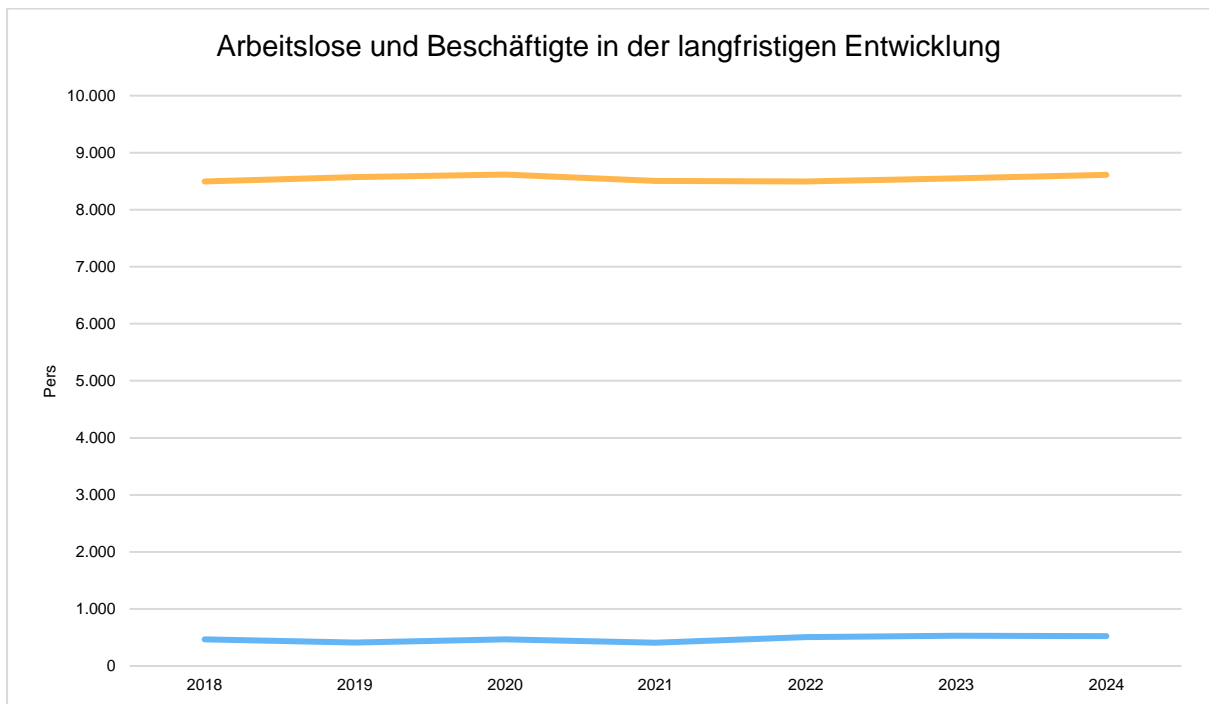
8.2 Entwicklung von Wirtschaft und Arbeitsmarkt

Nachfolgend wird tabellarisch die Entwicklung der wichtigsten Indikatoren wie die Zahl der Arbeitslosen und die Zahl der sozialversicherungspflichtig Beschäftigten vor Ort angezeigt. Die Daten entstammen den Statistiken der Bundesagentur für Arbeit.

Arbeitslose und Beschäftigte

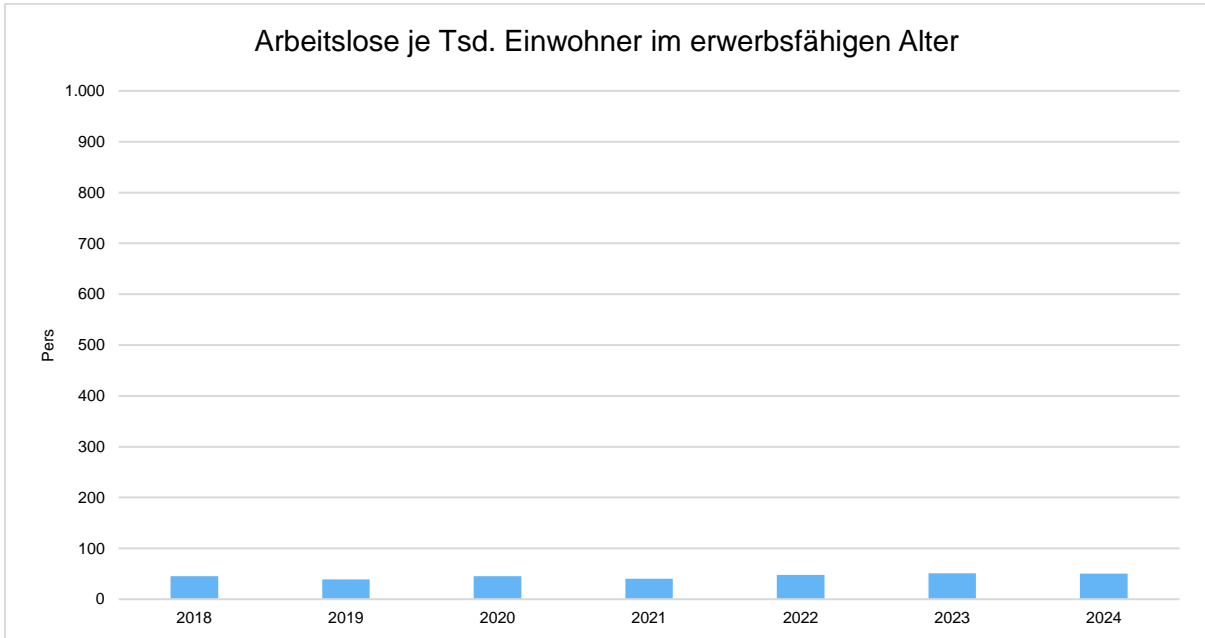
	E' 2020	E' 2021	E' 2022	E' 2023	E' 2024
Arbeitslose zum 30.6.	466	408	505	530	521
davon Arbeitslose unter 25 Jahre (Jugend- arbeitslosigkeit)	35	48	58	57	71
davon Arbeitslose über 55 Jahre (Arbeits- losigkeit Älterer)	117	98	115	118	123
SV-pflichtig Beschäftigte am Arbeitsort	8.617	8.503	8.496	8.551	8.613

Arbeitslose und Beschäftigtenzahl in der langfristigen Entwicklung



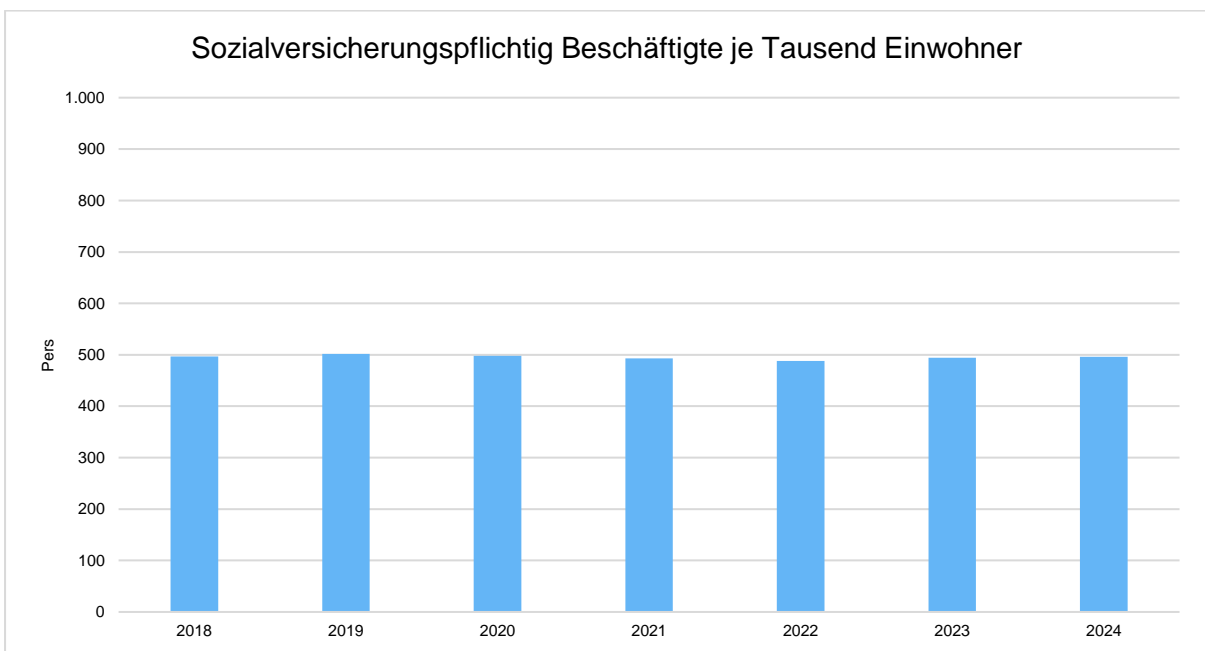
Arbeitslose je Tausend Einwohner im erwerbsfähigen Alter

Um die Arbeitslosenzahlen besser interpretieren zu können, wird nachfolgend die Arbeitslosigkeit ins Verhältnis zur Bevölkerungsgruppe der Personen im erwerbsfähigen Alter (18 - 65 Jahre) gestellt, da sich auch diese Gruppe im Zeitverlauf stetig verändert.



Im Ort arbeitende sozialversicherungspflichtig Beschäftigte je Tausend Einwohner

Jede Kommune hat ein grundsätzliches Interesse daran, dass sich der örtliche Arbeitsmarkt und die vor Ort ansässigen Betriebe positiv entwickeln. Ein Indikator hierfür ist die Zahl der sozialversicherungspflichtigen Beschäftigungsverhältnisse im Verhältnis zur Einwohnerzahl. Die Entwicklung im Zeitverlauf ist hier von besonderer Bedeutung.



8.3 Demografiedialog

Es wurde ein Arbeitskreis gebildet der mit Politik und Verwaltung Strategien entwickelt, wie dem demografischen Wandel begegnet werden kann.

Kostenstelle	Sachkonto	Haushaltsan- satz 2025	Haushaltsan- satz 2026
01000299	6993000	3.000 €	3.000 €

8.4 Kommunales Förderprogramm

Das kommunale Förderprogramm unterscheidet 3 Fördermöglichkeiten:

- Entwicklungsmöglichkeiten
- Erhaltungsmaßnahmen und
- Impulsprojekte

Ziel des Förderprogramms sind Erhalt und Pflege der baulichen und sozialen Qualitäten der Stadt Bad Wildungen sowie die Beseitigung von strukturellen und städtebaulichen Mängeln und Defiziten. Gefördert werden bauliche Investitionen an Gebäuden sowohl in der Altstadt von Bad Wildungen als auch in den Ortskernen der 13 Stadtteile.

Investitions- nummer	Sachkonto	Haushaltsan- satz 2025	Haushaltsan- satz 2026
1169001021	0358010	60.000 €	100.000 €

Übersicht der Budgetebenen mit Kostenstellen

Amt 10 – Hauptamt

Budgetebene	Kostenstellencode	Kostenstelle
10-1 Allgemeine Verwaltung	01000199	Gemeindeorgane
	01000201	Hauptamt
	01000202	Personalrat
	01000299	Hauptverwaltung allgemein
	02050101	Wahlen
	04300101	kulturelle Angelegenheiten
	04300102	Volkshochschule
	04300103	Stadtarchiv
	04330101	Musikschule
12790299	AST + ÖPNV allgemein	
10-2 Museen	04310101	Museen und Ausstellungen
	04310299	Museen allgemein
10-3 Bücherei	04320102	Stadtbücherei

Amt 11 – Bürgerbüro

Budgetebene	Kostenstellencode	Kostenstelle
11-1 Bürgerbüro	02110101	Bürgerbüro
	02110201	Standesamt

Amt 20 – Kämmerei

Budgetebene	Kostenstellencode	Kostenstelle
20-1 Kämmerei und Stadtkasse	01000301	Kämmerei
	01000302	Stadtkasse
	01000303	Liegenschaftsverwaltung
	01000399	Finanzverwaltung allgemein
	01000401	Poggensee Stiftung
	01000402	Pusch, Hertha (Erbschaft)
	01000499	Beulwitzstiftung
	04340101	Berufsakademie Nordhessen
	04370101	Kirchen
	11810102	Wasserversorgung (Konzessionsabgabe)
	11810201	Heilwasser
	11820101	Zweckverband EWF
	11820201	Stromversorgung (Konzessionsabgabe)
	11820301	Gasversorgung (Konzessionsabgabe)
	15790101	Holzfachschule
	15790102	WiN
	15790199	Wirtschaftsförderung
	15790201	ZV Naturpark Kellerwald-Edersee
	15790299	Tourismus allgemein
15790399	Qualitätsoffensive Eder-Radweg	
15860101	EB Staatsbad / Bad Reinhardsquelle	
15860102	Staatsbad GmbH	
20-2 Allgemeine Finanzwirtschaft	16900101	Steuern, Umlagen
	16910101	sonstige allgemeine Finanzwirtschaft
	16910102	Konzessionsabgaben (bis 2020)
20-3 Heloponte	08560499	Heloponte allgemein
20-4 Allgemeines Grundvermögen	15880502 .. 15880509, 15880512, 15880513, 15880515	Einzelobjekte (bis 2015)
	15880517	Kornstr. 4
	15880518	Brunnenstr. 34
	15880599	bebaute Grundstücke allgemein (bis 2015)
	15880699	Grundstücke allgemein (ab 2016)
	15880588	Objekte Sanierungsgebiet
20-5 Verkehrsunternehmen	12790201	Stadtbus
20-7 Gründerzentrum	15880501	Bahnhof
20-8 Schlachthof	15740101	Schlachthof
20-9 Gebäude Eichlerstraße 25	15880516	Eichlerstr. 25
20-10 Wasserversorgung	11810101	Wasserversorgung
	11810103	Wasserversorgung Hausanschlüsse

Amt 30 – Ordnungsamt

Budgetebene	Kostenstellencode	Kostenstelle
30-1 Öffentliche Ordnung	02110301	Öffentliche Ordnung
	02110399	Ordnungsverwaltung allgemein
	02110601	Gefahrgutüberwachung
	02110701	Bubenhäuser Str. 6
	02110702	Siedlerstr. 23
	02110703	Tierheim
	02110799	Gebäude öffentliche Ordnung allgemein
30-2 Kfz-Zulassungsstelle	02110401	Kfz-Zulassungsstelle
30-3 Geschwindigkeitsüberwachung	02110501	Geschwindigkeitsüberwachung
30-4 Märkte	15300101	Kram- und Viehmarkt
	15300102	Wochenmarkt
	15300199	Märkte allgemein
30-5 Brandschutz	02130199	Brandschutz allgemein
	02130201	Katastrophenschutz

Amt 51 – Amt für Soziales

Budgetebene	Kostenstellencode	Kostenstelle
51-1 Allgemeine Sozialverwaltung	05410101	Förderung der Wohlfahrtspflege
	05420188	Flüchtlinge / Asylbewerber
	05420199	allgemeine Sozialverwaltung
	06440107	Betreuungsangebot Grundschulen
	06440199	allgemeine Förderung
51-2 Jugendhaus	06450101	Jugendhaus Bad Wildungen / Jugendräume
	06450201	Ferienspiele
51-3 Kindergärten	06460199	Kindergärten und Kindergärten Gebäude allgemein

Budgetebene	Kostenstellencode	Kostenstelle
60-1 Allgemeine Bauverwaltung	06470199	Kinderspielplätze allgemein
	09610101	Städteplanung allgemein
	10360101	Denkmalschutz und -pflege
	10360501	Brunnenanlagen
	10600101	Bauverwaltung
	10600102	Städtebauförderungsprogramm
	13690101	Wasserläufe
60-2 Sport	08550101	Sportangelegenheiten
	08560101	Eigene Sportstätten
	08560201	Sporthalle Odershausen
	08560501	Mountain-Bike-Park
60-3 Gemeindestraßen (inkl. Straßenbeleuchtung & Parkplatzeinrichtungen)	12630103	Straßenschilder, Verkehrszeichen, Ampelanlagen
	12630107	Brücken, Durchlässe, Tunnelanlagen
	12630199	Gemeindestraßen allgemein
	12630202	Winterdienst
	12630303	Straßenbeleuchtung
	12630404	Feldwege
	12680199	Parkdecks und Parkplatzeinrichtungen allgemein
15790203	Wohnmobilstellplatz	
60-4 Straßenreinigung	12670101	Straßenreinigung
60-5 Abwasserbeseitigung	11700130	Abwasserbeseitigung Bergfreiheit (ehemals Abwasserverband Urfftal)
	11700199	Abwasserbeseitigung allgemein
60-6 Allgemeine Immobilienwirtschaft	01000701	Immobilienwirtschaft
	01010701	Rathaus-Gebäude
	01010799	Verwaltungsgebäude allgemein
	11720102	Schredderplatz / Deponien
	13580101	Helenental / Sonderteich
	13580102	Waldhausteich
	13580103	Naturschutzmaßnahmen
	14780101	Umweltschutz
	14780201	Photovoltaikanlagen
	15710101 .. 15710114	Toilettenanlagen Einzelobjekte
	15710199	Toilettenanlagen allgemein
15880514	LGS-Projekte Stadtteile	

Budgetebene	Kostenstellencode	Kostenstelle
60-7 Gemeinschaftshäuser	15760113	Grillhütte Busemanns Köppel
	15760188	Grillhütten allgemein
	15760199	BGH / DGH allgemein
	15760299	Backhäuser und Viehwaagen allgemein
60-8 Bestattungswesen	13750101 .. 13750114	Friedhöfe nach Stadtteilen
	13750115	Ruhehain
	13750199	Bestattungswesen allgemein
60-10 Land- und Forstwirtschaft	13850101	Land- und Forstwirtschaft
60-11 Forstwirtschaft ELN	13850201	Forstwirtschaft ELN

Amt 68 – Bauhof

Budgetebene	Kostenstellencode	Kostenstelle
68-1 Bauhof allgemein	01000599	Bauhof allgemein
	01000601	Bauhof BgA
	13580188	Grünanlagen (ab 01.07.2014)
	15880401	Wohnhaus Bauhof
68-4 Abfallbeseitigung	11720101	Abfallbeseitigung
	11720201	Abfallbeseitigung DSD

Gesamthaushalt

Ergebnishaushalt

Stadt Bad Wildungen - Haushaltsplan 2026 -

Ergebnishaushalt

Bad Wildungen



			Haushaltsansatz			Planungsdaten		
Nr.	Konten	Bezeichnung	Ergebnis des Jahresabschlusses 2024	2025	2026	2027	2028	2029
			EUR					
1	2	3	4	5	6	7	8	9
01	50	Privatrechtliche Leistungsentgelte	-1.118.700	-1.137.059	-1.128.129	-1.128.129	-1.128.129	-1.113.501
02	51	Öffentlich-rechtliche Leistungsentgelte	-11.472.768	-11.566.150	-11.748.743	-11.825.083	-11.825.983	-11.667.683
03	548-549	Kostenersatzleistungen und -erstattungen	-2.356.360	-2.269.835	-2.369.965	-2.308.440	-2.062.082	-2.051.313
04	52	Bestandsveränderungen und aktivierte Eigenleistungen						
05	55	Steuern u. steuerähnliche Erträge einschl. Erträge aus gesetzlichen Umlagen	-19.781.536	-20.574.000	-20.558.344	-21.334.349	-22.067.964	-22.769.964
06	547	Erträge aus Transferleistungen	-577.545	-587.208	-607.760	-625.993	-647.902	-667.339
07	540-543	Erträge aus Zuweisungen und Zuschüssen für laufende Zwecke u. allgemeine Umlagen	-20.706.123	-18.844.430	-21.354.892	-20.288.271	-20.288.251	-20.276.364
08	546	Erträge aus der Auflösung von Sonderposten aus Investitionszuweisungen, -zuschüssen u. Investitionsbeiträgen	-3.295.575	-3.340.314	-3.432.355	-3.359.792	-3.406.392	-3.444.492
09	53	Sonstige ordentliche Erträge	-1.241.190	-1.028.079	-1.024.909	-1.024.909	-1.024.909	-360.109
10		Summe der ordentlichen Erträge (Nr. 1 bis 9)	-60.549.797	-59.347.075	-62.225.097	-61.894.966	-62.451.612	-62.350.765
11	62, 63, 640-643, 647-649, 65	Personalaufwendungen	14.209.791	14.650.291	15.326.876	15.632.276	15.943.576	16.253.266
12	644-646	Versorgungsaufwendungen	2.411.520	2.451.112	2.222.837	2.085.600	2.127.000	2.169.200
13	60, 61, 67-69	Aufwendungen für Sach- und Dienstleistungen	8.668.998	9.467.434	9.368.630	8.708.100	8.704.300	8.609.895
14	66	Abschreibungen	5.888.468	5.282.112	5.480.800	5.480.800	5.695.100	5.916.400
15	71	Aufwendungen für Zuweisungen und Zuschüsse sowie besondere Finanzaufwendungen	10.748.669	11.899.053	12.795.860	12.602.183	12.603.183	12.569.183
16	73	Steueraufwendungen einschl. Aufwendungen aus gesetzlichen Umlageverpflichtungen	16.214.513	17.669.853	19.130.307	19.158.010	19.182.587	19.182.587
17	72	Transferaufwendungen	330	1.800	1.800	1.800	1.800	1.800
18	70, 74, 76	Sonstige ordentliche Aufwendungen	46.521	69.649	90.212	88.112	87.612	87.612
19		Summe der ordentlichen Aufwendungen (Nr. 11 bis 18)	58.188.809	61.491.304	64.417.322	63.756.881	64.345.158	64.789.943
20		Verwaltungsergebnis (Nr. 10 ./ Nr. 19)	-2.360.988	2.144.229	2.192.225	1.861.915	1.893.546	2.439.178
21	56, 57	Finanzerträge	-1.258.295	-451.064	-393.966	-391.394	-384.347	-131.100
22	77	Zinsen und andere Finanzaufwendungen	1.033.480	983.450	1.147.150	1.328.150	1.448.150	1.379.186
23		Finanzergebnis (Nr. 21 ./ Nr. 22)	-224.815	532.386	753.184	936.756	1.063.803	1.248.086
24		Gesamtbetrag der ordentlichen Erträge (Nr. 10 und Nr. 21)	-61.808.092	-59.798.139	-62.619.063	-62.286.360	-62.835.959	-62.481.865
25		Gesamtbetrag der ordentlichen Aufwendungen (Nr.19 und Nr.22)	59.222.289	62.474.754	65.564.472	65.085.031	65.793.308	66.169.129
26		Ordentliches Ergebnis (Nr.24 ./ Nr.25)	-2.585.803	2.676.615	2.945.409	2.798.671	2.957.349	3.687.264
27	59	Außerordentliche Erträge	-451.130	-450.450	-150.350	-150.350	-150.250	-150.250
28	79	Außerordentliche Aufwendungen	7.403					
29		Außerordentliches Ergebnis (Nr. 27 ./Nr. 28)	-443.727	-450.450	-150.350	-150.350	-150.250	-150.250
30		Jahresergebnis (Nr. 26 und Nr. 29)	-3.029.530	2.226.165	2.795.059	2.648.321	2.807.099	3.537.014
		Nachrichtlich (§2 Abs. 4 GemHVO):						
98		Summe der vorgetragenen Jahresfehlbeträge aus dem ordentlichen Ergebnis		---	---	---	---	---
98		Summe der vorgetragenen Jahresfehlbeträge aus dem außerordentlichen Ergebnis	4.922.442	---	---	---	---	---
		Summe der vorgetragenen Jahresfehlbeträge aus dem ordentlichen und dem außerordentlichen Ergebnis	4.922.442	---	---	---	---	---

Gesamthaushalt

Sachkontenübersicht zum Ergebnishaushalt

Stadt Bad Wildungen - Haushaltsplan 2026 -

Sachkontenübersicht zum Ergebnishaushalt

Bad Wildungen



Nr.	Bezeichnung	Ergebnis 2024	Ansatz 2025	Ansatz 2026	Plan 2027	Plan 2028	Plan 2029
		EUR					
1	2	3	4	5	6	7	8
5003000	Umsatz Überlassung Gebäude und Räume	-209.390,03	-203.814,00	-210.724,00	-210.724,00	-210.724,00	-201.796,00
5003900	Umsatz Nebenkosten aus Vermietung/Verpachtung	-71.524,30	-61.780,00	-60.740,00	-60.740,00	-60.740,00	-59.540,00
5004000	Umsatz Überlassung von Rechten	-100.054,00	-74.260,00	-94.160,00	-94.160,00	-94.160,00	-94.160,00
5005100	Umsatz Erbpacht	-5.293,17	-5.000,00	-5.000,00	-5.000,00	-5.000,00	-500,00
5006000	Entgelte Jugendhaus	-1.014,50	-4.500,00	-4.500,00	-4.500,00	-4.500,00	-4.500,00
5007000	Umsatz Jagdpacht Eigenjagdbezirk 19% USt	-8.087,25	-35.000,00	-8.000,00	-8.000,00	-8.000,00	-8.000,00
5007100	Umsatz Jagdpacht Jagdgenoss. 0% USt	-49.229,42	-21.000,00	-21.000,00	-21.000,00	-21.000,00	-21.000,00
5008000	Umsatz Holzverkäufe	-303.814,50	-385.000,00	-386.000,00	-386.000,00	-386.000,00	-386.000,00
5008007	Umsatz Holzverkäufe 7% (Brennholz)	-80.531,46	-65.000,00	-60.000,00	-60.000,00	-60.000,00	-60.000,00
5009000	Umsatz Forstnebennutzung	0,00	-1.000,00	-1.000,00	-1.000,00	-1.000,00	-1.000,00
5012000	Umsatz Hallenbad 7% (Helo)	7,48	0,00	0,00	0,00	0,00	0,00
5031000	Entgelte Blaue Tonne Gewerbebetriebe 19% DSD	-28.925,01	-29.000,00	-29.000,00	-29.000,00	-29.000,00	-29.000,00
5041000	Standgelder Viehmarkt 0% USt-frei	-469,21	-1.000,00	-1.000,00	-1.000,00	-1.000,00	-1.000,00
5042000	Standgelder+Bewachung Viehmarkt 19% USt	-23.226,56	-25.000,00	-25.000,00	-25.000,00	-25.000,00	-25.000,00
5043000	Einnahmen Viehmarktslotterie (ohne USt)	-18.190,00	-19.000,00	-19.000,00	-19.000,00	-19.000,00	-19.000,00
5060000	Umsatz Handelswaren	-2.592,83	-2.600,00	-1.400,00	-1.400,00	-1.400,00	-1.400,00
5090000	sonstiger Umsatz	-106.465,09	-89.105,00	-86.105,00	-86.105,00	-86.105,00	-86.105,00
5090030	Mittagsverpflegung Kindergärten	-109.899,80	-115.000,00	-115.000,00	-115.000,00	-115.000,00	-115.000,00
01	Privatrechtliche Leistungsentgelte	-1.118.699,65	-1.137.059,00	-1.128.129,00	-1.128.129,00	-1.128.129,00	-1.113.501,00
5101000	öffentlich rechtliche Verwaltungsgebühren	-581.310,46	-559.950,00	-564.950,00	-564.950,00	-564.950,00	-404.950,00
5110000	öffentlich rechtliche Benutzungsgebühren	-974.760,18	-908.300,00	-964.800,00	-964.800,00	-964.000,00	-964.000,00
5110001	Abwassergebühren	-3.317.431,02	-3.060.000,00	-3.060.000,00	-3.060.000,00	-3.060.000,00	-3.060.000,00
5110002	Niederschlagswassergebühren	-1.841.007,91	-1.810.000,00	-1.810.000,00	-1.810.000,00	-1.810.000,00	-1.810.000,00
5110003	Straßenreinigungsgebühren	-175.434,34	-176.000,00	-297.093,00	-297.093,00	-297.093,00	-297.093,00
5110004	Müllgebühren	-1.267.090,45	-1.541.560,00	-1.541.560,00	-1.541.560,00	-1.541.560,00	-1.541.560,00
5110010	Wassergebühren 7% USt	-2.900.081,55	-3.123.240,00	-3.123.240,00	-3.199.580,00	-3.201.280,00	-3.202.980,00
5150000	Erträge aus Bußgeldern/Verwarnungen	-415.652,51	-387.100,00	-387.100,00	-387.100,00	-387.100,00	-387.100,00
02	Öffentlich-rechtliche Leistungsentgelte	-11.472.768,42	-11.566.150,00	-11.748.743,00	-11.825.083,00	-11.825.983,00	-11.667.683,00
5480100	Kostenerst. vom Bund	-4.526,99	-62.000,00	-52.000,00	0,00	0,00	0,00
5481000	Kostenerst. vom Land	-95.006,42	-140.000,00	-128.000,00	-90.000,00	-90.000,00	-90.000,00
5482000	Kostenerst. von Gemeinden/Landkreis	-201.293,26	-160.560,00	-154.560,00	-154.560,00	-154.560,00	-154.560,00
5484001	Kostenerst. Sozialversicherung - LOGA	-123.544,36	-40.000,00	-40.000,00	-40.000,00	-40.000,00	-40.000,00
5485000	Kostenerst. von verb.Unt./SondV/Beteil. für Leist.	-62.709,44	-74.000,00	-75.000,00	-75.000,00	-75.000,00	-75.000,00
5485200	Kostenerst. von Staatsbad EB f.Kurparkpfl./Kuranl.	-401.151,50	-365.000,00	-365.000,00	-365.000,00	-365.000,00	-365.000,00
5485300	Kostenerst. von Staatsbad GmbH für Bauhof-Leist.	-59.638,50	-40.000,00	-50.000,00	-50.000,00	-50.000,00	-50.000,00
5485400	Kostenerst. Kuranl.Pflege Reinh. für Bauhof-Leist.	-50.000,00	-50.500,00	-50.000,00	-50.000,00	-50.000,00	-50.000,00
5485600	Kostenerst. von BKW für Bauhof-Leistungen 19%	-514,00	0,00	0,00	0,00	0,00	0,00
5485700	Kostenerst. von Staatsbad EB Personalgestellung	-126.053,42	-121.600,00	-132.334,00	-134.980,68	137.680,62	140.434,62
5485810	Personalkostenerstattung von Staatsbad EB	-575.973,01	-595.900,00	-674.440,00	-687.934,74	-701.639,48	-715.757,78
5485820	Personalkostenerstattung von Staatsbad GmbH	-445.704,48	-444.100,00	-465.406,00	-474.740,00	-484.238,00	-493.905,00
5485830	Verwalt.Kostenerst. von BKW/SB EB/SB GmbH/BRQ	-89.077,00	-91.900,00	-99.300,00	-102.300,00	-105.400,00	-108.600,00
5486000	Kostenerst. von sonst. öffentl. Sonderrechnungen	-750,25	-1.500,00	-1.500,00	-1.500,00	-1.500,00	-1.500,00
5487000	Kostenerst. von privaten Unternehmen	-8.756,72	-4.600,00	-4.600,00	-4.600,00	-4.600,00	-4.600,00
5487100	Kostenerst. für DSD von priv. Untern. 19% DSD	-27.058,62	-22.675,00	-22.675,00	-22.675,00	-22.675,00	-22.675,00
5487500	Kostenerst. von Dritten für Bauhof-Leistungen 19%	-7.173,77	-3.000,00	-3.000,00	-3.000,00	-3.000,00	-3.000,00
5488000	Kostenerst. von übrigen Bereichen	-20.454,23	-17.000,00	-17.000,00	-17.000,00	-17.000,00	-17.000,00
5488110	Kostenerst. für Wasserhausanschlüsse 7%	-56.806,57	-35.000,00	-35.000,00	-35.000,00	-35.000,00	0,00
5490000	andere Kostenersatzleistungen und Erstattungen	-167,60	-500,00	-150,00	-150,00	-150,00	-150,00
03	Kostenersatzleistungen und -erstattungen	-2.356.360,14	-2.269.835,00	-2.369.965,00	-2.308.440,42	-2.062.081,86	-2.051.313,16

Stadt Bad Wildungen - Haushaltsplan 2026 -

Sachkontenübersicht zum Ergebnishaushalt

Bad Wildungen



Nr.	Bezeichnung	Ergebnis 2024	Ansatz 2025	Ansatz 2026	Plan 2027	Plan 2028	Plan 2029
		EUR					
1	2	3	4	5	6	7	8
04	Bestandsveränderungen und aktivierte Eigenleistungen	0,00	0,00	0,00	0,00	0,00	0,00
5500100	Gemeindeanteil an der Einkommensteuer	-9.421.981,67	-9.700.000,00	-9.991.000,00	-10.540.505,00	-11.067.530,00	-11.565.569,00
5504000	Gemeindeanteil an der Umsatzsteuer	-1.583.238,83	-1.600.000,00	-1.640.000,00	-1.681.000,00	-1.723.025,00	-1.757.485,00
5551000	Grundsteuer A	-83.175,17	-84.000,00	-86.000,00	-86.000,00	-86.000,00	-86.000,00
5552000	Grundsteuer B	-2.606.666,97	-2.895.000,00	-2.906.344,00	-2.906.344,00	-2.906.344,00	-2.906.344,00
5553000	Gewerbesteuer	-5.498.788,92	-5.700.000,00	-5.300.000,00	-5.485.500,00	-5.650.065,00	-5.819.566,00
5559120	Sonst Vergnügungsst, einschl Spielapparatesteuer	-190.659,81	-180.000,00	-220.000,00	-220.000,00	-220.000,00	-220.000,00
5559200	Hundesteuer	-77.913,97	-79.000,00	-79.000,00	-79.000,00	-79.000,00	-79.000,00
5559600	Zweitwohnungssteuer	-33.202,97	-36.000,00	-36.000,00	-36.000,00	-36.000,00	-36.000,00
5591200	Erträge aus Abgaben von Spielbanken	-285.907,73	-300.000,00	-300.000,00	-300.000,00	-300.000,00	-300.000,00
05	Steuern und steuerähnli. Erträge einschl. Erträge aus gesetzlichen Umlagen	-19.781.536,04	-20.574.000,00	-20.558.344,00	-21.334.349,00	-22.067.964,00	-22.769.964,00
5477000	Ausgleichsleistungen Familienleistungsgesetz	-577.545,00	-587.208,00	-607.760,00	-625.993,00	-647.902,00	-667.339,00
06	Erträge aus Transferleistungen	-577.545,00	-587.208,00	-607.760,00	-625.993,00	-647.902,00	-667.339,00
5401010	Schlüsselzuweisungen	-14.762.496,00	-12.831.851,00	-15.089.291,00	-15.000.000,00	-15.000.000,00	-15.000.000,00
5410300	Sonstige Zuweisungen des Landes	0,00	0,00	-551.222,00	0,00	0,00	0,00
5410400	Sonst Zuweis d Gemeinden u Gemeinde Verbände	-27.105,00	-100.000,00	-100.000,00	-100.000,00	-100.000,00	-100.000,00
5420100	Zuweisungen lfd Zwecke vom Bund	-250.869,20	-148.000,00	-195.000,00	-3.000,00	-3.000,00	-3.000,00
5421000	Zuweisungen lfd Zwecke vom Land	-1.860.823,12	-1.917.524,00	-1.811.764,00	-1.761.264,00	-1.761.264,00	-1.761.264,00
5421030	Zuweisungen Heilkurorte vom Land	-3.339.419,00	-3.412.586,00	-3.350.000,00	-3.350.000,00	-3.350.000,00	-3.350.000,00
5422000	Zuweisungen lfd Zwecke von Gemeinden/Landkreis	-396.057,31	-405.500,00	-235.000,00	-55.000,00	-55.000,00	-55.000,00
5424000	Zuweisungen lfd Zwecke von gesetzl.Sozialvers.	-58.329,37	-15.809,00	0,00	0,00	0,00	0,00
5425000	Zuschüsse lfd Zwecke von verb.Unt./Beteil./SonderV	0,00	1.464,00	0,00	0,00	0,00	0,00
5427000	Zuschüsse lfd Zwecke von priv. Unternehmen	-815,62	-150,00	-3.000,00	-3.000,00	-3.000,00	-3.000,00
5428000	Zuschüsse lfd Zwecke von übrigen Bereichen	-3.330,00	-1.000,00	-7.100,00	-4.100,00	-4.100,00	-4.100,00
5430010	Schuldendiensthilfen vom Bund	-64,75	-133,00	-119,00	-105,00	-85,00	0,00
5430100	Schuldendiensthilfen vom Land	-6.813,72	-13.341,00	-12.396,00	-11.802,00	-11.802,00	0,00
07	Ertr. aus Zuweisungen u. Zuschüssen f. lfd. Zwecke u. allg. Umlagen	-20.706.123,09	-18.844.430,00	-21.354.892,00	-20.288.271,00	-20.288.251,00	-20.276.364,00
5460099	Erträge Auflösung SOPO Sonderinv./Zukunftsinv.Prog	-135.417,59	-82.800,00	-134.900,00	-134.900,00	-134.900,00	-134.900,00
5460100	Erträge Auflös SOPO Invest vom öffentl Bereich	-2.197.066,68	-2.056.400,00	-2.165.680,00	-2.164.488,00	-2.164.488,00	-2.164.488,00
5461000	Erträge Auflös SOPO Invest nicht öffentl Bereich	-9.788,04	-11.500,00	-9.700,00	-9.700,00	-9.700,00	-9.700,00
5462000	Erträge Auflösung von SOPO Investitionsbeiträgen	-614.059,62	-622.600,00	-604.300,00	-604.300,00	-604.300,00	-604.300,00
5463000	Erträge Auflösung von SOPO für den Gebührenausgl.	-292.073,08	-521.614,00	-473.775,00	-402.404,00	-449.004,00	-487.104,00
5469000	Erträge Auflösung von sonst. SOPO Investitionen	-47.170,00	-45.400,00	-44.000,00	-44.000,00	-44.000,00	-44.000,00
08	Ertr. a.d. Auflösung v. Sonderposten., Inv.-zuw.,-zusch u. Inv.-beiträgen	-3.295.575,01	-3.340.314,00	-3.432.355,00	-3.359.792,00	-3.406.392,00	-3.444.492,00
5302000	Nebenerlöse aus Abgabe von Energien und Abfällen	-310,84	-2.500,00	-2.500,00	-2.500,00	-2.500,00	-2.500,00
5302100	Nebenerlöse aus Einspeisevergütung Fotovoltaik 19%	-33.634,38	-40.000,00	-40.000,00	-40.000,00	-40.000,00	-40.000,00
5309100	Erträge Konzessionsabgaben BKW	0,00	-134.340,00	-134.340,00	-134.340,00	-134.340,00	0,00
5309200	Erträge Konzessionsabgaben EWF	-515.377,46	-530.000,00	-530.000,00	-530.000,00	-530.000,00	0,00
5330000	Erträge Schadensersatzleistungen	-39.413,88	-19.200,00	-14.200,00	-14.200,00	-14.200,00	-14.200,00
5380000	Erträge Herabsetz/Auflös Rückst (außer Instandh.)	-497.483,66	-293.962,00	-295.885,00	-295.885,00	-295.885,00	-295.885,00
5391000	Steuererstattungen	-0,65	0,00	0,00	0,00	0,00	0,00
5392000	Ertr. Eigenbeteil.Wahlleist.§6aHBeihVO Aktive	-1.134,00	-847,00	-854,00	-854,00	-854,00	-854,00
5392001	Ertr. Eigenbeteil.Wahlleist.§6aHBeihVO VersorgEmpf	-3.704,40	-2.000,00	-2.000,00	-2.000,00	-2.000,00	-2.000,00
5398000	Erträge Mind. Einzelwertber. Ford. (Aufhebung NDS)	-67.877,50	-3.000,00	-3.000,00	-3.000,00	-3.000,00	-3.000,00
5398001	Erträge Mind. Einzelwertber. Ford. inv. (Aufh.NDS)	-1.689,42	0,00	0,00	0,00	0,00	0,00
5399000	andere sonstige betriebliche Erträge 19%	-5.887,34	0,00	0,00	0,00	0,00	0,00
5399002	andere sonstige betriebliche Erträge	-6.039,98	-2.230,00	-2.130,00	-2.130,00	-2.130,00	-1.670,00

Stadt Bad Wildungen - Haushaltsplan 2026 -

Sachkontenübersicht zum Ergebnishaushalt

Bad Wildungen



Nr.	Bezeichnung	Ergebnis 2024	Ansatz 2025	Ansatz 2026	Plan 2027	Plan 2028	Plan 2029
		EUR					
1	2	3	4	5	6	7	8
5399100	Ausbuchung Kleinbeträge (Überzahlungen)	-29,48	0,00	0,00	0,00	0,00	0,00
5399200	Sonstige periodenfremde Erträge	-68.606,97	0,00	0,00	0,00	0,00	0,00
09	Sonstige ordentliche Erträge	-1.241.189,96	-1.028.079,00	-1.024.909,00	-1.024.909,00	-1.024.909,00	-360.109,00
10	Summe der ordentlichen Erträge (Nr. 01 bis Nr. 09)	-60.549.797,31	-59.347.075,00	-62.225.097,00	-61.894.966,42	-62.451.611,86	-62.350.765,16
6201000	Entg. für geleist. Arbeitszeit (einschl. Zulagen)	10.852.481,36	11.193.200,00	11.784.100,00	12.019.700,00	12.260.200,00	12.499.690,00
6201001	Leistungsentgelt Beschäftigte	166.414,16	184.716,00	179.006,00	182.706,00	186.406,00	190.106,00
6251010	Aufstockung Altersteilz. Pers.aufw. Beschäft.	13.731,05	0,00	0,00	0,00	0,00	0,00
6301000	Dienst-, Amtsbezüge einschl. tarifl. Zulagen	692.284,91	621.205,00	609.400,00	621.700,00	634.100,00	646.800,00
6321000	Sonderzuw. Beamte	2.333,88	1.800,00	1.800,00	1.800,00	1.800,00	1.800,00
6401000	AG-Anteil zur Sozialvers. Entgeltbereich	2.328.990,31	2.381.700,00	2.506.400,00	2.556.600,00	2.607.700,00	2.657.900,00
6420000	Beiträge Berufsgenossenschaft u. Unfallvers. ArbN	60.283,66	55.900,00	55.900,00	55.900,00	55.900,00	55.900,00
6481100	Zuführung zu Lebensarbeitszeitrückstellung Beamte	18.801,45	10.000,00	10.000,00	10.000,00	10.000,00	10.000,00
6490100	Beihilfen Bezügebereich	26.472,71	115.000,00	90.000,00	91.800,00	93.600,00	95.400,00
6491000	Beihilfen Entgeltbereich	249,01	1.000,00	1.000,00	1.000,00	1.000,00	1.000,00
6501000	Aufwendungen für Personaleinstellungen	10.068,80	20.000,00	20.000,00	20.400,00	20.800,00	21.200,00
6509000	Sonst.Aufw.für Personalmaßnahmen	1.078,40	5.500,00	2.000,00	2.000,00	2.000,00	2.000,00
6513000	Aufw. für übernommene Fahrtk. von Bediensteten	0,00	4.000,00	4.000,00	4.100,00	4.200,00	4.300,00
6550000	Aufw. für Dienstjubiläen	4.050,00	0,00	0,00	0,00	0,00	0,00
6590000	übrige sonstige Personalaufwendungen	32.551,34	56.270,00	63.270,00	64.570,00	65.870,00	67.170,00
11	Personalaufwendungen	14.209.791,04	14.650.291,00	15.326.876,00	15.632.276,00	15.943.576,00	16.253.266,00
6440100	Versorgungsbezüge Beamte	902.935,81	1.029.600,00	970.400,00	989.900,00	1.009.600,00	1.029.700,00
6441000	Beihilfen an Versorgungsempfänger	103.778,54	0,00	0,00	0,00	0,00	0,00
6451000	Aufw. an Versorgungskassen tarifl. Beschäftigte	968.090,18	1.015.900,00	1.074.200,00	1.095.700,00	1.117.400,00	1.139.500,00
6460100	Zuführung zu Pensionsrückstellungen	315.342,00	377.116,00	149.413,00	0,00	0,00	0,00
6461000	Zuführung zu Beihilferückstellungen	121.373,00	28.496,00	28.824,00	0,00	0,00	0,00
12	Versorgungsaufwendungen	2.411.519,53	2.451.112,00	2.222.837,00	2.085.600,00	2.127.000,00	2.169.200,00
6001000	Rohstoffe/ Material/ Vorprodukte/ Fremdbauteile	71.739,32	50.200,00	50.200,00	50.200,00	50.200,00	50.200,00
6001050	Handelswaren	1.560,70	15.500,00	14.000,00	14.000,00	14.000,00	14.000,00
6010100	Büromaterial, Drucksachen der Verwaltung	34.182,12	49.380,00	50.280,00	49.280,00	50.280,00	46.780,00
6011000	Lehr- und Unterrichtsmittel	15.642,98	7.500,00	7.500,00	7.500,00	7.500,00	7.500,00
6020000	Sonstiges Verbrauchsmaterial	253.487,61	215.675,00	223.700,00	223.700,00	223.700,00	223.700,00
6020100	Aufw.f.Feriensp.,Proj., Prävention g. Extremismus	37.890,87	22.000,00	22.000,00	22.000,00	22.000,00	22.000,00
6030200	Praxis- u. Laborbedarf, Arzneimittel	34.206,52	42.770,00	42.770,00	42.770,00	42.770,00	42.770,00
6030300	Betriebsstoffe Winterdienst	28.873,17	65.000,00	40.000,00	40.000,00	40.000,00	40.000,00
6051000	Strom	752.678,72	803.955,00	794.695,00	781.695,00	781.695,00	781.695,00
6052000	Gas	374.318,67	338.150,00	350.300,00	347.300,00	347.300,00	347.300,00
6054000	Heizöl, Holzpellets	16.875,26	30.800,00	22.800,00	22.800,00	22.800,00	22.800,00
6055000	Treibstoffe	203.521,53	202.450,00	202.100,00	194.100,00	202.100,00	202.100,00
6056000	Wasser	56.558,25	67.850,00	64.250,00	64.250,00	64.250,00	64.250,00
6057000	Abwasser	134.514,13	138.935,00	134.830,00	134.830,00	134.830,00	134.830,00
6059000	Straßenreinigung	7.197,54	8.520,00	8.470,00	8.470,00	8.470,00	8.470,00
6061000	Materialaufw. für Gebäude u. Außenanlagen	78.970,75	77.050,00	70.420,00	69.420,00	69.420,00	69.420,00
6062000	Materialaufw. für techn. Anlagen in Betriebsbauten	77.004,90	75.950,00	75.950,00	75.950,00	75.950,00	75.950,00
6063000	Materialaufw. für Einrichtungen und Ausstattungen	9.898,97	16.600,00	16.500,00	15.500,00	15.500,00	15.500,00
6065000	Materialaufw. für Straßen,Wege,Plätze,Brunnen u.ä.	232.401,40	239.150,00	218.450,00	218.450,00	218.450,00	218.450,00
6066000	Materialaufw. für Fahrzeuge	136.896,46	116.850,00	128.850,00	128.850,00	128.850,00	128.850,00
6067000	Materialaufw. für Gewässer	266,03	450,00	450,00	450,00	450,00	450,00
6069000	sonstiger Mat.Aufw. für Reparatur u. Instandhalt.	11.430,28	7.200,00	8.400,00	8.400,00	8.400,00	8.400,00
6070000	Berufskleidung, Arbeitsschutzmittel	86.332,89	97.450,00	104.050,00	104.050,00	104.050,00	104.050,00

Stadt Bad Wildungen - Haushaltsplan 2026 -

Sachkontenübersicht zum
Ergebnishaushalt

Bad Wildungen



Nr.	Bezeichnung	Ergebnis 2024	Ansatz 2025	Ansatz 2026	Plan 2027	Plan 2028	Plan 2029
		EUR					
1	2	3	4	5	6	7	8
6081000	Reinigungsmaterial	16.476,38	20.100,00	20.500,00	20.500,00	20.500,00	20.500,00
6089000	übriger sonstiger Materialaufwand	67.269,28	68.960,00	54.800,00	52.800,00	53.800,00	53.800,00
6089100	Kleininventar bis 250,00 € Netto/ohne USt	46.062,48	101.595,00	98.145,00	96.645,00	97.045,00	96.865,00
6089200	Neuanschaffung von Büchern und Medien	16.474,64	28.500,00	16.000,00	16.000,00	16.000,00	16.000,00
6101000	Fremdleist. für Erzeugnisse u. and. Umsatzleist.	398.858,38	390.550,00	390.250,00	390.250,00	378.550,00	278.550,00
6110030	Mittagsverpflegung Kindergärten	109.193,00	115.000,00	115.000,00	115.000,00	115.000,00	115.000,00
6110050	Bauleitplanung + Vermessung	5.205,54	9.000,00	9.000,00	9.000,00	9.000,00	9.000,00
6120000	Entwickl.-, Versuchs- und Konstr.Arbeit durch 3.	8.327,62	0,00	0,00	0,00	0,00	0,00
6131000	Aufwandsentschädigung ehrenamtl. Tätige	34.637,88	30.174,00	41.630,00	26.730,00	36.830,00	26.930,00
6131100	Aufwandsentschädigung für Feuerwehreinsätze	66.345,90	56.500,00	56.500,00	56.500,00	56.500,00	56.500,00
6132000	Aufwand für Leiharbeitskräfte	115.079,40	125.500,00	131.500,00	131.500,00	131.500,00	131.500,00
6133000	Aufwand für Freiwilligen Polizeidienst	7.420,55	10.000,00	10.000,00	10.000,00	10.000,00	10.000,00
6134000	Kostenerstattung an BKW	95.110,82	0,00	0,00	0,00	0,00	0,00
6139000	sonstige weitere Fremdleistungen	265.933,01	253.700,00	332.300,00	322.300,00	322.300,00	322.300,00
6139010	Untersuchungskosten Gewerbl. Abwässer	7.723,91	7.000,00	7.000,00	7.000,00	7.000,00	7.000,00
6139020	Abfuhrkosten Hausklärgruben	30.018,85	40.000,00	40.000,00	40.000,00	40.000,00	40.000,00
6161000	Instandh. Gebäude, Außenanl. (Bauunterhaltung)	447.098,88	421.100,00	405.500,00	180.000,00	180.000,00	227.300,00
6162000	Instandh. techn. Anlagen in Betriebsbauten	29.155,09	108.100,00	95.300,00	92.300,00	92.300,00	92.300,00
6163000	Instandh. Einrichtungen und Ausstattungen	29.403,44	29.180,00	30.180,00	27.180,00	27.180,00	27.180,00
6164000	Instandh. Fahrzeuge	133.864,74	113.550,00	122.050,00	122.050,00	122.050,00	122.500,00
6165000	Instandh. Straßen, Wege, Plätze, Brunnen u.ä	282.647,66	434.350,00	396.500,00	271.500,00	256.000,00	256.000,00
6166000	Wartungskosten	168.161,12	192.950,00	198.550,00	198.550,00	198.550,00	198.550,00
6167000	Instandh. Gewässerunterhaltung	37.146,79	35.000,00	35.000,00	35.000,00	35.000,00	35.000,00
6168000	Instandh. u. TV-Untersuchungen Kanalnetz	202.971,89	200.000,00	200.000,00	200.000,00	200.000,00	200.000,00
6169000	sonstige Fremdinstandhaltung	0,00	700,00	700,00	700,00	700,00	700,00
6169100	Restaurierung u. Instandh. Museumsgut	785,40	1.900,00	1.900,00	1.900,00	1.900,00	1.900,00
6171000	Aufw. Fremdensorgung	393.386,20	349.450,00	390.950,00	390.950,00	390.950,00	385.950,00
6171100	Abfallgebühren Landkreis	783.839,36	774.885,00	826.200,00	826.200,00	826.200,00	826.200,00
6171200	Abfallgebühren eigene Grundstücke/Gebäude	30.940,68	35.420,00	33.620,00	33.620,00	33.620,00	33.670,00
6173000	Fremdreinigung	171.642,51	218.200,00	219.700,00	217.700,00	217.700,00	217.700,00
6179000	Andere sonstige Aufw. für bezogene Leistungen	98.025,62	198.400,00	188.400,00	166.400,00	166.400,00	166.400,00
6701000	Mieten, Pachten, Erbbauzinsen	194.499,29	278.594,00	143.344,00	58.764,00	58.764,00	58.864,00
6710000	Leasing	1.382,53	3.600,00	3.600,00	3.600,00	3.600,00	3.600,00
6720000	Lizenzen und Konzessionen	3.115,30	3.100,00	3.100,00	3.100,00	3.100,00	3.100,00
6720100	Kosten EDV-Software Pflege,Lizenz,Verarbeitung	383.691,18	462.630,00	561.250,00	550.250,00	554.250,00	554.250,00
6730000	Gebühren	31.061,61	37.210,00	35.160,00	34.710,00	34.710,00	20.110,00
6750000	Bankspesen / Kosten Geldverkehr	19.801,81	20.545,00	19.345,00	19.345,00	19.345,00	17.220,00
6750001	Rücklastschriftgebühr	764,97	500,00	500,00	500,00	500,00	5.000,00
6771000	Aufw. Sachverständige, Rechtsanwalt, Gericht	71.274,32	69.900,00	94.400,00	63.400,00	63.400,00	60.400,00
6772000	Aufw. Steuerberatung,Wirtschafts-/Rechnungsprüfung	20.272,00	25.100,00	22.800,00	22.800,00	23.370,00	23.370,00
6772010	Aufw. Rückst. Steuerb./Wirtschafts-/Rechnungsprüf.	13.226,00	15.000,00	15.000,00	15.000,00	15.000,00	15.000,00
6773000	Aufw. betriebswirtschaftliche Beratungen u. ähnl.	8.823,52	0,00	0,00	0,00	0,00	0,00
6779000	Aufw. andere Beratungsleistungen	202.245,88	325.000,00	209.000,00	153.000,00	143.000,00	143.000,00
6780000	Aufw.Entsch. ehrenamtl.Tätige außerhalb Leist.Erst	122.139,53	121.100,00	121.600,00	124.000,00	126.400,00	128.900,00
6780100	Aufw.Entsch. Geschäftsaufwand Fraktionen	2.790,00	2.880,00	2.880,00	2.880,00	2.880,00	2.880,00
6790000	Sonst. Aufwand für Inanspruchnahme Rechte/Dienste	11.796,94	118.900,00	118.900,00	118.900,00	118.900,00	118.900,00
6810000	Zeitschriften und Fachliteratur	51.736,66	53.230,00	50.380,00	50.230,00	50.230,00	50.230,00
6820000	Porto und Versandkosten	61.909,58	54.275,00	67.335,00	54.335,00	59.335,00	59.335,00
6831000	Kosten Internet/DSL (Datenübertragung)	20.016,38	24.250,00	17.150,00	17.150,00	17.150,00	17.150,00
6832000	Telefonkosten	40.309,89	36.450,00	42.480,00	42.530,00	42.530,00	42.530,00

Stadt Bad Wildungen - Haushaltsplan 2026 -

Sachkontenübersicht zum Ergebnishaushalt

Bad Wildungen



Nr.	Bezeichnung	Ergebnis 2024	Ansatz 2025	Ansatz 2026	Plan 2027	Plan 2028	Plan 2029
		EUR					
1	2	3	4	5	6	7	8
6840000	amtliche Bekanntmachungen	22.381,96	18.775,00	19.975,00	17.275,00	18.975,00	18.975,00
6850000	Reisekosten	13.749,28	12.700,00	11.900,00	11.900,00	11.900,00	11.900,00
6860100	Aufw. für Verfügungsmittel	606,61	760,00	760,00	760,00	760,00	760,00
6861000	Aufw. für Öffentlichkeitsarbeit	29.373,41	40.650,00	78.500,00	53.500,00	53.500,00	53.500,00
6861010	Aufw. für Öff.Arbeit Wettbewerb "Ab in die Mitte"	2.509,35	13.500,00	13.500,00	13.500,00	13.500,00	13.500,00
6862000	Aufw. für Gästebewirtung (Repräsentation)	10.921,17	8.920,00	10.590,00	10.590,00	10.590,00	10.590,00
6863000	Aufw. für Sitzungen	8.027,47	7.000,00	7.000,00	7.000,00	7.000,00	7.000,00
6864000	Aufw. für Städtepartnerschaften	84,00	3.000,00	3.000,00	3.000,00	3.000,00	3.000,00
6869000	Sonstige Aufwendungen für Repräsentation	10.405,07	11.350,00	11.850,00	11.850,00	11.850,00	8.850,00
6869020	Aufw. für Dokumentation und Ausstellung	1.901,65	5.500,00	2.500,00	2.500,00	2.500,00	2.500,00
6871000	Geschenke bis 35 €	0,00	550,00	550,00	550,00	550,00	550,00
6872000	Geschenke über 35 €	0,00	3.600,00	3.600,00	3.600,00	3.600,00	3.600,00
6873000	Werbung allgemein	12.472,09	12.200,00	12.200,00	12.200,00	12.200,00	12.200,00
6880000	Aufw. für Fort- und Weiterbildung	85.454,33	106.250,00	111.700,00	109.500,00	109.500,00	103.500,00
6900100	Beiträge f. Gebäudebezogene Versicherungen	64.707,72	65.910,00	58.235,00	58.235,00	57.465,00	57.465,00
6901000	Kfz-Versicherungsbeiträge	82.706,92	115.270,00	128.650,00	128.650,00	128.650,00	128.650,00
6902000	Beiträge zur BG u. UV für soz. Einr. und Stadtwald	78.930,21	87.900,00	83.700,00	83.700,00	83.700,00	83.700,00
6909000	Beiträge für sonstige Versicherungen	76.426,82	77.250,00	75.970,00	75.970,00	75.970,00	75.970,00
6910000	Mitgliedsbeiträge Verbände & Sonst. Vereinigungen	49.299,19	45.350,00	48.350,00	47.350,00	47.350,00	47.350,00
6920000	Aufw. für Schadensersatzleistungen	1.900,34	9.750,00	5.000,00	5.000,00	5.000,00	5.000,00
6930000	Aufw. für Sozialeinrichtungen	262,31	6.135,00	6.135,00	6.135,00	6.135,00	6.135,00
6940000	Ausgleichsabgabe nach § 77 SGB IX (Schwerbehindert	0,00	1,00	1,00	1,00	1,00	1,00
6970100	Einstellungen in den SOPO für Gebührenaussgleich	63.621,55	75.100,00	0,00	0,00	0,00	0,00
6993000	übrige sonstige betriebliche Aufwendungen	23.179,70	6.600,00	6.600,00	6.600,00	6.600,00	4.600,00
6994000	Bestattungskosten nach § 13 (4) FBG	13.563,28	22.000,00	22.000,00	22.000,00	22.000,00	22.000,00
13	Aufwendungen für Sach- und Dienstleistungen	8.668.997,91	9.467.434,00	9.368.630,00	8.708.100,00	8.704.300,00	8.609.895,00
6611000	Abschr. auf Konzessionen u. a. Schutzrechte	16.104,60	25.850,00	13.600,00	13.600,00	13.600,00	13.600,00
6615000	Abschr. aktivierte Investzuw.,-zuschüsse u. -beitr	203.798,52	187.000,00	193.700,00	193.700,00	193.700,00	193.700,00
6621000	Abschr. Gebäude u. -einr. , SachAnlag., InfrStrktV	4.417.268,26	4.404.409,00	4.478.500,00	4.478.500,00	4.701.800,00	4.925.100,00
6631000	Abschr. auf techn. Anlagen u. Maschinen	68.334,93	58.800,00	79.300,00	79.300,00	79.300,00	79.300,00
6641000	Abschr. auf andere Anlagen	11.800,00	0,00	4.800,00	4.800,00	4.800,00	4.800,00
6642000	Abschr. auf Betriebsausstattung	62.585,83	49.900,00	73.500,00	73.500,00	73.500,00	73.500,00
6643000	Abschr. auf Fuhrpark	402.743,13	417.753,00	412.300,00	412.300,00	412.300,00	412.300,00
6645000	Abschr. auf Geschäftsausstattung	54.073,68	51.500,00	88.800,00	88.800,00	88.800,00	88.800,00
6650000	Abschreibung geringwertige Wirtschaftsgüter (GWG)	80.117,94	75.900,00	125.300,00	125.300,00	125.300,00	125.300,00
6671000	Abschreibung Ford. (Erlass)	3.353,00	500,00	500,00	500,00	500,00	0,00
6671100	Abschreibung Ford. (Uneinbringlich)	2.816,03	500,00	500,00	500,00	500,00	0,00
6672100	Aufw. Einzelwertberichtigung (Ausfall möglich)	189.726,71	10.000,00	10.000,00	10.000,00	1.000,00	0,00
6672101	Aufw. Einzelwertberichtigung (Ausfall möglich) inv	2.045,77	0,00	0,00	0,00	0,00	0,00
6673000	Änd. Pauschalwertbericht. Ford. (Ausfallrisiko)	3.411,00	0,00	0,00	0,00	0,00	0,00
6679100	Ausbuchung Kleinbeträge	7,81	0,00	0,00	0,00	0,00	0,00
6690000	sonstige Abschreibungen	370.280,75	0,00	0,00	0,00	0,00	0,00
14	Abschreibungen	5.888.467,96	5.282.112,00	5.480.800,00	5.480.800,00	5.695.100,00	5.916.400,00
7122000	Zuweisungen für laufende Zwecke an Gemeinde/Landkr	3.893,10	2.100,00	2.250,00	2.250,00	2.250,00	2.250,00
7122100	Zuweisungen für laufende Zwecke an Ortsbeiräte	6.945,50	6.900,00	6.900,00	6.900,00	6.900,00	6.900,00
7123000	Zuw. für lfd. Zwecke an Zweckverbände und dergl.	89.780,77	102.498,00	106.101,00	107.118,00	107.118,00	107.118,00
7125000	Zuschüsse für lfd. Zwecke an verbundene Untern.	2.752.514,31	3.058.345,00	3.114.094,00	2.975.400,00	2.976.400,00	2.977.400,00
7125010	Zuschüsse für lfd. Zwecke an Beteiligungen	9.120,62	9.500,00	9.500,00	9.500,00	9.500,00	9.500,00
7126000	Zuschüsse für lfd. Zwecke an sonst.öff.Sonderrechn	1.349,25	1.600,00	2.000,00	2.000,00	2.000,00	2.000,00

Stadt Bad Wildungen - Haushaltsplan 2026 -

Sachkontenübersicht zum Ergebnishaushalt

Bad Wildungen



Nr.	Bezeichnung	Ergebnis 2024	Ansatz 2025	Ansatz 2026	Plan 2027	Plan 2028	Plan 2029
		EUR					
1	2	3	4	5	6	7	8
7126500	Zuschüsse ÖPNV	55.582,00	54.000,00	85.000,00	85.000,00	85.000,00	85.000,00
7127000	Zuschüsse für lfd. Zwecke an private Unternehmen	25.847,66	24.000,00	26.000,00	26.000,00	26.000,00	26.000,00
7128000	Zuschüsse für lfd. Zwecke an übrige Bereiche	585.991,47	600.550,00	611.550,00	609.550,00	609.550,00	609.550,00
7128010	Zuschüsse für lfd. Zwecke Kita Friedenskirche	875.483,90	985.000,00	1.180.805,00	1.180.805,00	1.180.805,00	1.180.805,00
7128020	Zuschüsse für lfd. Zwecke Kita Lebenshilfe	847.682,16	990.000,00	995.000,00	995.000,00	995.000,00	995.000,00
7128030	Zuschüsse für lfd. Zwecke Mäusenest	100.000,00	100.000,00	293.600,00	293.600,00	293.600,00	293.600,00
7128050	Zuschüsse für lfd. Zwecke Kita DRK	1.823.152,73	2.236.000,00	2.385.800,00	2.385.800,00	2.385.800,00	2.385.800,00
7128070	Zuschüsse für lfd. Zwecke Kita Armsfeld	180.000,00	180.000,00	198.000,00	198.000,00	198.000,00	198.000,00
7128100	Zuschüsse für lfd. Zwecke karitative u. soz. Einr.	68.033,98	69.810,00	69.810,00	69.810,00	69.810,00	69.810,00
7128120	Freiwillige soz. Leistungen an Mittellose	8.760,00	12.000,00	12.000,00	12.000,00	12.000,00	12.000,00
7128200	Zuschüsse für lfd. Zwecke Sportvereine	24.050,00	31.500,00	26.500,00	26.500,00	26.500,00	26.500,00
7128210	Zuschüsse für lfd. Zwecke Tierschutzverein	24.000,00	19.000,00	19.000,00	19.000,00	19.000,00	19.000,00
7128300	Zuschüsse für lfd. Zwecke Altstadtverein	24.000,00	54.000,00	54.000,00	0,00	0,00	0,00
7172000	Sonstige Erstattungen an Gemeinden/Landkreis	208.893,49	170.800,00	194.000,00	194.000,00	194.000,00	194.000,00
7172010	Weiterleitung Kfz.Zulassungsgebühren an Landkreis	87.794,39	70.000,00	80.000,00	80.000,00	80.000,00	80.000,00
7172020	Aufwendungen für interkommunale Zusammenarbeit	8.140,00	11.450,00	11.450,00	11.450,00	11.450,00	11.450,00
7175000	sonstige Erstattungen an verbundene Unternehmen	2.880.000,00	3.075.000,00	3.277.500,00	3.277.500,00	3.277.500,00	3.277.500,00
7175110	Erstattung an BKW für Wasserhausanschlüsse	56.806,57	35.000,00	35.000,00	35.000,00	35.000,00	0,00
7177000	sonstige Erstattungen an private Unternehmen	200,00	0,00	0,00	0,00	0,00	0,00
7178000	sonstige Erstattungen an übrigen Bereich	647,50	0,00	0,00	0,00	0,00	0,00
15	Aufw. f. Zuweisungen. u. Zuschüsse sowie bes. Finanzaufwendungen	10.748.669,40	11.899.053,00	12.795.860,00	12.602.183,00	12.603.183,00	12.569.183,00
7353120	Heimatumlage 'Starke Heimat Hessen'	294.486,41	326.250,00	303.355,00	313.973,00	323.392,00	323.392,00
7354100	Kreisumlage	9.343.176,00	11.504.398,00	13.077.881,00	13.077.881,00	13.077.881,00	13.077.881,00
7354110	Kreisumlage Veränd. Rückstellung §39(1)7 GemHVO	-39.100,00	-544.450,00	0,00	0,00	0,00	0,00
7354200	Schulumlage	6.071.008,00	6.062.994,00	5.105.913,00	5.105.913,00	5.105.913,00	5.105.913,00
7354210	Schulumlage Veränd. Rückstellung §39(1)7 GemHVO	-25.400,00	-359.339,00	0,00	0,00	0,00	0,00
7363100	Abwasserabgabe	96.455,94	155.000,00	155.000,00	155.000,00	155.000,00	155.000,00
7380100	Gewerbesteuerumlage an Land	473.886,18	525.000,00	488.158,00	505.243,00	520.401,00	520.401,00
16	Steueraufwand einschl. Aufwand aus gesetzlichen Umlageverpfl.	16.214.512,53	17.669.853,00	19.130.307,00	19.158.010,00	19.182.587,00	19.182.587,00
7290100	Aufwendungen für Ehrungen, Preisg. U.Stipendien	330,00	1.800,00	1.800,00	1.800,00	1.800,00	1.800,00
17	Transferaufwendungen	330,00	1.800,00	1.800,00	1.800,00	1.800,00	1.800,00
7020000	Grundsteuer	34.280,02	55.800,00	73.666,00	73.666,00	73.166,00	73.166,00
7030000	Kfz-Steuer	11.513,00	13.849,00	14.446,00	14.446,00	14.446,00	14.446,00
7090000	sonstige betriebliche Steuern	1,13	0,00	2.100,00	0,00	0,00	0,00
7420000	Kapitalertrag-/Abgeltungssteuer	688,61	0,00	0,00	0,00	0,00	0,00
7490000	sonst. Steuern vom Einkommen und Ertrag	37,87	0,00	0,00	0,00	0,00	0,00
18	Sonstige ordentliche Aufwendungen	46.520,63	69.649,00	90.212,00	88.112,00	87.612,00	87.612,00
19	Summe der ordentlichen Aufwendungen (Nr. 11 bis Nr. 18)	58.188.809,00	61.491.304,00	64.417.322,00	63.756.881,00	64.345.158,00	64.789.943,00
20	Verwaltungsergebnis (Nr. 10 ./ Nr. 19)	-2.360.988,31	2.144.229,00	2.192.225,00	1.861.914,58	1.893.546,14	2.439.177,84
5620000	Ertr. von verb. UN aus Ausleihung Anlagevermögen	-8.916,96	-7.343,00	-6.545,00	-5.747,00	0,00	0,00
5630000	Ertr. aus Beteil.an nicht verb.UN mit Vertr.ü.Gew.	-55.490,24	-51.000,00	-51.000,00	-51.000,00	-51.000,00	-51.000,00
5631000	Ertr. aus Beteil. an Waldeckischen Domanialvermö.	-414.650,20	0,00	0,00	0,00	0,00	0,00
5660000	Ertr. aus Wertp. des Finanzanlageverm.	-17.303,73	0,00	0,00	0,00	0,00	0,00
5661601	Ertr. aus Genossenschaftsanteilen	-177,98	-240,00	-240,00	-240,00	-240,00	0,00
5710100	Bankzinsen	-633.490,21	-250.000,00	-200.000,00	-200.000,00	-200.000,00	0,00
5710300	Zinserträge aus Stiftungsvermögen	-4.907,34	-4.600,00	-4.600,00	-4.600,00	-4.600,00	-4.600,00
5730000	Bürgerschaftsprovisionen	-27.692,31	-33.000,00	-33.000,00	-33.000,00	-33.000,00	0,00

Stadt Bad Wildungen - Haushaltsplan 2026 -

Sachkontenübersicht zum
Ergebnishaushalt

Bad Wildungen




Nr.	Bezeichnung	Ergebnis 2024	Ansatz 2025	Ansatz 2026	Plan 2027	Plan 2028	Plan 2029
EUR							
1	2	3	4	5	6	7	8
5758000	Ertr.aus Kredit-/Darlehnsvg.an sonst.inländ. Ber.	-2.929,59	-17.031,00	-16.531,00	-15.557,00	-15.057,00	0,00
5761000	Säumnisz., Verzugs-/Stundungs-/Aussetzungszinsen	-34.877,14	-30.000,00	-25.000,00	-25.000,00	-25.000,00	-25.000,00
5761100	Gewerbesteuererspätungszuschläge	-13.350,00	-10.000,00	-10.000,00	-10.000,00	-10.000,00	-10.000,00
5762000	Mahn-/Vollstreckungsgebühren	-37.080,53	-30.000,00	-30.000,00	-30.000,00	-30.000,00	-30.000,00
5763000	Ertrag aus Verzinsung von Steuernachforderungen	-6.703,57	-10.000,00	-10.000,00	-10.000,00	-10.000,00	-10.000,00
5790900	Übrige sonstige Zinsen und ähnl. Erträge	-725,21	-7.850,00	-7.050,00	-6.250,00	-5.450,00	-500,00
21	Finanzerträge	-1.258.295,01	-451.064,00	-393.966,00	-391.394,00	-384.347,00	-131.100,00
7710000	Zinsen an Kreditinstitute	970.009,84	921.186,00	998.186,00	1.192.186,00	1.320.186,00	1.377.186,00
7710099	Zinsdienstumlage für Konjunkturpaket	3.960,00	3.964,00	3.964,00	3.964,00	3.964,00	0,00
7730200	Auflösung Ansparraten Fondsdarlehen	56.514,36	56.300,00	143.000,00	130.000,00	122.000,00	0,00
7765100	Zinsen & ähnl. Aufw. an Wald. Domänialverwaltung	2.120,00	0,00	0,00	0,00	0,00	0,00
7790010	Aufwand Erstattungszinsen Gewerbesteueranlagung	876,00	2.000,00	2.000,00	2.000,00	2.000,00	2.000,00
22	Zinsen und andere Finanzaufwendungen	1.033.480,20	983.450,00	1.147.150,00	1.328.150,00	1.448.150,00	1.379.186,00
23	Finanzergebnis (Nr. 21 ./ Nr. 22)	-224.814,81	532.386,00	753.184,00	936.756,00	1.063.803,00	1.248.086,00
24	Gesamtbetrag der ordentlichen Erträge (Nr. 10 und Nr. 21)	-61.808.092,32	-59.798.139,00	-62.619.063,00	-62.286.360,42	-62.835.958,86	-62.481.865,16
25	Gesamtbetrag der ordentl. Aufwendungen (Nr. 19 und Nr. 22)	59.222.289,20	62.474.754,00	65.564.472,00	65.085.031,00	65.793.308,00	66.169.129,00
26	Ordentliches Ergebnis (Nr. 24 ./ Nr. 25)	-2.585.803,12	2.676.615,00	2.945.409,00	2.798.670,58	2.957.349,14	3.687.263,84
5901000	a. o. Spenden, Nachl., Schenk. von priv. Untern.	0,00	-200,00	-100,00	-100,00	0,00	0,00
5910000	Buchgewinn veräußerte Grundstücke,Gebäude,Anlagen	-354.722,42	-450.000,00	-150.000,00	-150.000,00	-150.000,00	-150.000,00
5912000	Buchgewinn veräuß. bewegliche VG (AK > 1.000 €)	-49.517,50	0,00	0,00	0,00	0,00	0,00
5912100	Buchgewinn veräuß. bewegliche VG (AK bis 1.000 €)	-2.068,00	-250,00	-250,00	-250,00	-250,00	-250,00
5960900	Erträge aus dem Abgang sonstiger Anteile	-4.590,70	0,00	0,00	0,00	0,00	0,00
5990910	sonstige außerordentliche Erträge investiv	-40.231,23	0,00	0,00	0,00	0,00	0,00
27	Außerordentliche Erträge	-451.129,85	-450.450,00	-150.350,00	-150.350,00	-150.250,00	-150.250,00
7911000	außerplanmäß. Abschr. auf Sachanlagen	3.708,53	0,00	0,00	0,00	0,00	0,00
7941000	Buchverlust veräußerte Grundstücke,Gebäude,Anlagen	1.814,48	0,00	0,00	0,00	0,00	0,00
7941200	Buchverlust veräuß. bewegl.Sachanl. (AK > 1.000 €)	1.880,00	0,00	0,00	0,00	0,00	0,00
28	Außerordentliche Aufwendungen	7.403,01	0,00	0,00	0,00	0,00	0,00
29	Außerordentliches Ergebnis (Nr. 27 ./ Nr. 28)	-443.726,84	-450.450,00	-150.350,00	-150.350,00	-150.250,00	-150.250,00
30	Jahresergebnis (Nr. 26 und Nr. 29)	-3.029.529,96	2.226.165,00	2.795.059,00	2.648.320,58	2.807.099,14	3.537.013,84

Gesamthaushalt

Finanzhaushalt

Stadt Bad Wildungen - Haushaltsplan 2026 -

Finanzhaushalt									
Bad Wildungen									
Nr.	Konten	Bezeichnung	Ergebnis des Jahresabschlusses 2024	Haushaltsansatz			Planungsdaten		
				2025	2026	2027	2028	2029	
				EUR					
1	2	3	4	5	6	7	8	9	
01	810	Privatrechtliche Leistungsentgelte	1.088.241	1.137.059	1.128.129	1.128.129	1.128.129	1.113.501	
02	811	Öffentlich-rechtliche Leistungsentgelte	10.998.916	11.566.150	11.748.743	11.825.083	11.825.983	11.667.683	
03	812	Kostenersatzleistungen und -erstattungen	2.680.142	2.269.835	2.369.965	2.308.440	2.062.082	2.051.313	
04	814	Einzahlungen aus Steuern und steuerähnlichen Erträgen einschließlich Erträgen aus gesetzlichen Umlagen	19.012.136	20.574.000	20.558.344	21.334.349	22.067.964	22.769.964	
05	815	Einzahlungen aus Transferleistungen	577.545	587.208	607.760	625.993	647.902	667.339	
06	816	Zuweisungen und Zuschüsse für laufende Zwecke und allgemeine Umlagen	20.816.495	18.844.430	20.803.670	20.288.271	20.288.251	20.276.364	
07	817	Zinsen und sonstige Finanzeinzahlungen	967.443	451.064	393.966	391.394	384.347	131.100	
08	813, 828	Sonstige ordentliche Einzahlungen und sonstige außerordentliche Einzahlungen, die sich nicht aus Investitionstätigkeit ergeben	670.372	731.317	726.124	726.124	726.024	61.224	
09		Summe der Einzahlungen aus laufender Verwaltungstätigkeit (Nrn. 1 bis 8)	56.811.289	56.161.063	58.336.701	58.627.783	59.130.682	58.738.488	
10	830	Personalauszahlungen	-14.097.783	-14.640.291	-15.316.876	-15.622.276	-15.933.576	-16.243.266	
11	831	Versorgungsauszahlungen	-1.951.320	-2.045.500	-2.044.600	-2.085.600	-2.127.000	-2.169.200	
12	832	Auszahlungen für Sach- und Dienstleistungen	-8.569.803	-9.392.334	-9.368.630	-8.708.100	-8.704.300	-8.609.895	
13	833	Auszahlungen für Transferleistungen	-330	-1.800	-1.800	-1.800	-1.800	-1.800	
14	834	Auszahlungen für Zuweisungen und Zuschüsse für laufende Zwecke sowie besondere Finanzauszahlungen	-10.785.898	-11.899.053	-12.795.860	-12.602.183	-12.603.183	-12.569.183	
15	835	Auszahlungen f. Steuern einschl. Auszahlungen aus gesetzl. Umlageverpflichtungen	-16.529.524	-18.573.642	-19.130.307	-19.158.010	-19.182.587	-19.182.587	
16	836	Zinsen und ähnliche Auszahlungen	-1.040.109	-927.150	-1.004.150	-1.198.150	-1.326.150	-1.379.186	
17	837, 848	Sonstige ordentliche Auszahlungen und sonstige außerordentliche Auszahlungen, die sich nicht aus Investitionstätigkeit ergeben	-46.519	-69.649	-90.212	-88.112	-87.612	-87.612	
18		Summe der Auszahlungen aus laufender Verwaltungstätigkeit (Nrn. 10 bis 17)	-53.021.285	-57.549.419	-59.752.435	-59.464.231	-59.966.208	-60.242.729	
19		Zahlungsmittelüberschuss oder Zahlungsmittelbedarf aus laufender Verwaltungstätigkeit (Saldo aus Nrn. 9 und 18)	3.790.004	-1.388.356	-1.415.734	-836.448	-835.526	-1.504.241	
20	820	Einzahlungen aus Investitionszuweisungen und -zuschüssen sowie aus Investitionsbeiträgen;	2.114.523	3.741.620	3.567.880	3.176.720	576.720		
		davon zweckgebundene Einzahlungen für die ordentliche Tilgung von Investitionskrediten	49.933	33.720	33.720	33.720	33.720		
21	822	Einzahlungen aus Abgängen von Vermögensgegenständen des Sachanlagevermögens und des immateriellen Anlagevermögens	641.526	500.250	300.250	200.250	200.250	200.250	
22	823	Einzahlungen aus Abgängen von Vermögensgegenständen des Finanzanlagevermögens	133.209	102.173	43.173	32.173			
23		Summe der Einzahlungen aus Investitionstätigkeit (Nrn. 20 bis 22)	2.889.258	4.344.043	3.911.303	3.409.143	776.970	200.250	
24	841	Auszahlungen für den Erwerb von Grundstücken und Gebäuden	-479.394	-256.900	-336.000	-221.000	-221.000	-221.000	
25	842	Auszahlungen für Baumaßnahmen	-5.160.900	-6.594.500	-9.411.300	-11.330.000	-6.535.000	-2.565.000	
26	840, 843	Auszahlungen für Investitionen in das sonstige Sachanlagevermögen und immaterielle Anlagevermögen	-992.913	-827.500	-581.000	-355.000	-331.500	-195.500	
27	844	Auszahlungen für Investitionen in das Finanzanlagevermögen	-334.118	-37.500	-1.640.000	-40.000	-40.000	-40.000	
28		Summe der Auszahlungen aus Investitionstätigkeit (Nrn. 24 bis 27)	-6.967.325	-7.716.400	-11.968.300	-11.946.000	-7.127.500	-3.021.500	
29		Zahlungsmittelüberschuss oder Zahlungsmittelbedarf aus Investitionstätigkeit (Saldo aus Nrn. 23 und 28)	-4.078.067	-3.372.357	-8.056.997	-8.536.857	-6.350.530	-2.821.250	

Stadt Bad Wildungen - Haushaltsplan 2026 -

Finanzhaushalt

Bad Wildungen



				Haushaltsansatz			Planungsdaten	
Nr.	Konten	Bezeichnung	Ergebnis des Jahresabschlusses 2024	2025	2026	2027	2028	2029
EUR								
1	2	3	4	5	6	7	8	9
30		Zahlungsmittelüberschuss oder Zahlungsmittelbedarf (Summe aus Nrn. 19 und 29)	-288.063	-4.760.713	-9.472.731	-9.373.305	-7.186.056	-4.325.491
31	826	Einzahlungen aus der Aufnahme von Krediten und wirtschaftlich vergleichbaren Vorgängen für Investitionen		3.372.357	8.056.997	8.536.857	6.350.530	2.821.250
32	846	Auszahlungen für die Tilgung von Krediten und wirtschaftlich vergleichbaren Vorgängen für Investitionen sowie an das Sondervermögen Hessenkasse;	-2.781.019	-2.149.518	-2.133.518	-2.232.430	-2.262.182	-2.080.035
		davon Auszahlungen für die ordentliche Tilgung von Investitionskrediten	-2.258.640	-1.657.128	-1.701.128	-1.895.040	-2.023.035	-2.080.035
33		Zahlungsmittelüberschuss oder Zahlungsmittelbedarf aus Finanzierungstätigkeit (Saldo aus Nrn. 31 und 32)	-2.781.019	1.222.839	5.923.479	6.304.427	4.088.348	741.215
34		Änderung des Zahlungsmittelbestandes zum Ende des Haushaltsjahres (Summe aus Nrn. 30 und 33)	-3.069.082	-3.537.874	-3.549.252	-3.068.878	-3.097.708	-3.584.276
35		Haushaltsunwirksame Einzahlungen (u.a. fremde Finanzmittel, Rückzahlung von angelegten Kassenmitteln, Aufnahme von Liquiditätskrediten)	2.977.405	---	---	---	---	---
36		Haushaltsunwirksame Auszahlungen (u.a. fremde Finanzmittel, Anlegung von Kassenmitteln, Rückzahlung von Liquiditätskrediten)	-2.965.754	---	---	---	---	---
37		Zahlungsmittelüberschuss/ Zahlungsmittelbedarf aus haushaltsunwirksamen Zahlungsvorgängen (Saldo aus Nrn. Nr. 35 und Nr. 36)	11.651	---	---	---	---	---
38		Gepl. Anfangsbestand/ Bestand an Zahlungsmitteln zu Beginn d. Haushaltsjahres	34.808.343	31.750.911	28.213.038	24.663.786	21.594.908	18.497.200
39		Geplante Veränderung des Bestandes/ Veränderung des Bestandes an Zahlungsmitteln (Nr. 34 und 37)	-3.057.431	-3.537.874	-3.549.252	-3.068.878	-3.097.708	-3.584.276
40		Geplanter Endbestand an Zahlungsmitteln/ Bestand an Zahlungsmitteln am Ende des Haushaltsjahres (Summe aus den Summen Nrn. 38 und 39)	31.750.912	28.213.037	24.663.786	21.594.908	18.497.200	14.912.924
		Nachrichtlich (§3 Abs. 3 GemHVO):						
		In den Einzahlungen aus Nr. 31 enthaltener Teilbetrag für Umschuldungen						
		In den Auszahlungen aus Nr. 32 enthaltener Teilbetrag für Umschuldungen						
		Zu Nr. 40: Nach §106 Abs. 1 S. 2 HGO vorzuhaltender Bestand an flüssigen Mitteln ohne Liquiditätskredite	-1.077.748,36	---	---	---	---	---

Investitionsprogramm

Jeder einzelnen Investitionsnummer sind Erläuterungen zugeordnet

Stadt Bad Wildungen - Haushaltsplan 2026 -

**Investitionsprogramm
(§ 9 Abs. 2 GemHVO)**



Bad Wildungen

Nr. Bezeichnung	Jahres- ergebnis 2024	Ansatz 2025	Ansatz 2026	Finanzplan 2027	Finanzplan 2028	Finanzplan 2029	Verpfl.- ermächtig.
EUR							
1	2	3	4	5	6	7	8
I010002001 Beschaffung von Dienstfahrzeugen	1,00		-10.000,00	-10.000,00			
I010002004 Pflichtzuführung an Versorgungsrücklage § 17 HBesG	-34.117,77	-37.500,00	-40.000,00	-40.000,00	-40.000,00	-40.000,00	
I010005001 Bauhof, Erwerb bewegl. Sachen u. Fahrzeuge	-151.935,91	-210.000,00	-80.000,00	-80.000,00	-80.000,00		
I010005004 Bauhof, Neubau	-575.384,71	-500.000,00	-5.000.000,00	-5.000.000,00	-3.000.000,00	-2.000.000,00	
I010005018 Bauhof, Beschaffung Gerät zur therm. Unkrautvern.	-31.786,54						
I010007001 Rathaus, Erwerb bewegl. Sachen (Verpflichtungsermächtigungen)	-108.499,04	-94.000,00	-168.000,00	-59.000,00 (-12.000,00)	-47.000,00	-47.000,00	-12.000,00
I010007010 ZUW Digitalisierung Starke Heimat Hessen			83.060,00				
I010007012 Umbau Bürgerbüro		-170.000,00	-15.000,00				
I010107006 Ergänzung Brandmeldeanlage Rathaus	-22.702,08	-45.000,00					
I021103003 OB Geschwindigkeitsüberwachung		-1.500,00	-1.500,00	-1.500,00	-1.500,00		
I021103005 Ordnungsamt, Erwerb bewegl. Sachen	-1.589,70	-2.500,00	-2.500,00	-2.500,00	-2.500,00		
I021301001 Brandschutz, Erwerb bewegl. Sachen	-45.601,65	-30.000,00	-80.000,00	-20.000,00	-20.000,00		
<i>Erläuterungen:</i>							
unter anderem: Dekon Waschmaschine, Reinigungsmaschine Schlauchpflege, Hochwasserpumpe, Eis- und Wasserrettungsanzüge, Alarntür FW Mandern.							
I021301003 Brandschutz, Einführung Digitalfunk	-1.397,07						
I021301012 Beschaff. Tragkraftspritzenfahrz.TSF-W Frebershshn.	1.889,00						
I021301013 Beschaffung Gerätewagen Gefahrgut GW-G	-30.608,32						
I021301014 ZUW. Gerätewagen Gefahrgut GW-G	133.500,00						
I021301021 Ersatzbeschaff. TSF-W Hundsdorf	-578,74						
I021301022 Ersatzbeschaff. MLF Reinhardshausen	-160.006,20						
I021301029 Beschaffung Hilfeleistungslöschfahrzeug HLF 20	-428.137,87						
I021301030 Beschaffung Tragkraftspritzenfahrz. TSF-W Braunau	-4.450,60	-35.000,00	-50.000,00				
I021301031 ZUW Land Beschaffung Hilfeleistungslöschfahrzeug	110.000,00						
I021301033 Beschaffung TSF-W Armsfeld	-4.450,60	-35.000,00	-50.000,00				
I021301034 Beschaffung TSF-W Mandern		-35.000,00	-50.000,00				
I021301036 Beschaffung TLF 4000 Bad Wildungen	-387.016,55						
I021301037 ZUW Hessenkasse Beschaffung TLF 4000 Bad Wildungen	301.820,36						
I021301038 Anbau Umkleideraum Feuerwehrhaus Wega	-36.224,68	-10.000,00					
I021301039 Atemschutzverbund Mietkauf	-21.915,12	-22.000,00	-22.000,00	-22.000,00	-22.000,00		
I021301041 ZUW Hessenkasse Hilfeleistungslöschfahrzeug	152.500,00						
I021301042 Verbesserung Warninfrastruktur	-28.697,23	-10.000,00					
I021301044 Feuerwehrhäuser, Duschkabinen		-5.000,00					
I021301045 Anbau Umkleideraum Feuerwehrhaus Bergfreiheit	-375,00	-10.000,00					
I021301047 Beschaffung MTW Feuerwehr Armsfeld	-5.000,00						
I021301048 Anbau Feuerwehrhaus Reinhardshausen		-10.000,00					
I021301049 Anbau Feuerwehrhaus Odershausen		-10.000,00					
I021301050 Beschaffung TSF-W Odershausen (Verpflichtungsermächtigungen)				-140.000,00 (-140.000,00)			-140.000,00
I021301051 Verkauf Altfahrzeuge Feuerwehr	3,00						
I021301052 Beschaffung MTW Odershausen		-5.000,00					
I021301053 ZUW Land Beschaffung TSF-W Armsfeld			50.000,00				
I021301054 ZUW Land Beschaffung TSF-W Braunau			50.000,00				
I021301055 ZUW Land Beschaffung TSF-W Mandern			50.000,00				

Stadt Bad Wildungen - Haushaltsplan 2026 -

Investitionsprogramm
(§ 9 Abs. 2 GemHVO)

Bad Wildungen



Nr. Bezeichnung	Jahres- ergebnis 2024	Ansatz 2025	Ansatz 2026	Finanzplan 2027	Finanzplan 2028	Finanzplan 2029	Verpfl.- ermächtig.
EUR							
1	2	3	4	5	6	7	8
I043101001 Museen, Erwerb bewegl. Sachen	-1.500,00	-9.000,00	-500,00	-500,00	-500,00	-500,00	
I043101008 Museum, Lindenstr. 9 - Fenster, Fassade, Dämmung	-14.617,08						
I043301001 Musikschule, Sanierung / Modernisierung	-251.055,47						
I054201002 Mobiliar für Flüchtlinge / Asylbewerber	-2.384,00						
I064501001 Jugendhaus, Erwerb bewegl. Sachen	-668,23	-3.000,00	-3.000,00	-3.000,00	-3.000,00	-3.000,00	
I064601001 Kindertagesstätten, Erwerb bewegl. Sachen	-37.750,06	-62.500,00	-50.000,00	-10.000,00	-10.000,00	-10.000,00	
I064601002 Ausstattung Spielplätze Kindertagesstätten	-3.034,50	-10.000,00	-10.000,00	-10.000,00	-10.000,00	-10.000,00	
I064601007 Erweiterung Kindergarten Odershausen		-35.000,00					
I064601027 Pavillon und Ausstattung für Kita Altwildungen	-4.611,74						
I064601028 Schallschutz Kita Reinhardshausen (Verpflichtungsermächtigungen)			-25.000,00	-50.000,00 (-50.000,00)			-50.000,00
I064601029 Landeszufwendung Starke Teams, Starke Kitas	40.950,00	12.500,00	17.000,00				
I064701001 Kinderspielplätze, Ausstattung	-6.472,41		-10.000,00	-10.000,00	-10.000,00	-10.000,00	
I085501001 Sportförderung - Investitionszuschüsse	-10.000,00						
I085601001 Neuanschaffung für das Stadion		-1.500,00		-5.000,00	-5.000,00	-5.000,00	
I085601005 Beschaffung Mähschlepper Stadion		-100.000,00					
I085601007 Outdoorplatz für junge Menschen - Planungs- /Bauk.	-410.724,01	-183.000,00	-100.000,00				
I085601008 Sportplatz Bornebachtal (Gestaltung)	-4.251,28						
I085601009 ZUW Land Planung Skateranlage Outdoorpark	96.782,00		167.800,00				
I085601010 Multifunktionsgeb. Sportplatz Altwildungen	-450.000,00						
I085601011 Neuanschaffungen für Sportstätten		-3.500,00					
I085604001 Heloponte, Erwerb bewegl. Sachen	13.465,00						
I085604008 Neubau Heloponte, Planungs- und Baukosten	-23.598,70	-950.000,00	-300.000,00				
I096101006 Internet Breitbandanschluss / Mobilfunkversorgung		-10.000,00	-15.000,00				
I096101007 Ausgleichsmaßnahmen Neubaugebiete		-5.000,00	-5.000,00				
I096101035 Impulsprojekte		-50.000,00					
I096101036 Lebendige Zentren Kornstraße 4 (Verpflichtungsermächtigungen)	-8.628,10		-300.000,00	-300.000,00 (-300.000,00)			-300.000,00
I096101039 Lebendige Zentren, Pilotprojekt Brunnenstraße 34 (Verpflichtungsermächtigungen)	-48.562,75	-800.000,00	-200.000,00	-800.000,00 (-800.000,00)			-800.000,00
I096101040 ZUW Lebendige Zentren Brunnenstraße 34	32.472,59	528.000,00	532.000,00	528.000,00			
I096101041 Lebendige Zentren, Erschließung Rathäuser	-10.588,03						
I096101043 Lebendige Zentren, Parkpl. Brunnenallee 1	-675.007,04						
I096101044 ZUW Lebendige Zentren Kornstraße 4	10.873,25		396.000,00				
I096101047 Lebendige Zentren, Umbau Marktplatz/Brunnenstr. (Verpflichtungsermächtigungen)	-1.472,26	-700.000,00	-100.000,00	-1.400.000,00 (-1.400.000,00)	-800.000,00		-1.400.000,00
<p><i>Erläuterungen:</i></p> <p>SPERRVERMERK</p> <p>Der Ansatz bei Investitionsnummer I096101047 - Lebendige Zentren, Umbau Marktplatz/Brunnenstraße - (Kostenstelle 09610101, Sachkonto 0953010) wird in seiner gesamten Höhe von 100.000 € gesperrt. Die Aufhebung des Sperrvermerks und damit die Freigabe der Mittel ist der Stadtverordnetenversammlung vorbehalten.</p> <p>Die Verwaltung ist aufgefordert, der Stadtverordnetenversammlung eine Entwurfsplanung vorzulegen.</p>							
I096101048 ZUW Lebendige Zentren, Umbau Marktplatz etc.	62.059,45	462.000,00	366.000,00	924.000,00	528.000,00		
I096101049 Lebendige Zentren, Freifläche südliche Altstadt	-35.594,84	-500.000,00	-50.000,00				
I096101050 ZUW Lebendige Zentren, Freifl. südl. Altstadt	31.543,17	330.000,00	218.800,00				
I103602004 Grundl. Sanierung Stadtmauer Alter Friedhof	-531,04	-110.000,00		-110.000,00	-110.000,00	-110.000,00	

Stadt Bad Wildungen - Haushaltsplan 2026 -

Investitionsprogramm (§ 9 Abs. 2 GemHVO)

Bad Wildungen



Nr. Bezeichnung	Jahres- ergebnis 2024	Ansatz 2025	Ansatz 2026	Finanzplan 2027	Finanzplan 2028	Finanzplan 2029	Verpfl.- ermächtig.
EUR							
1	2	3	4	5	6	7	8
<i>Erläuterungen:</i>							
Die Kosten der grundl. Sanierung sollten in den Jahren 2025-2030 mit jeweils 110.000 € etatisiert werden. Im Jahr 2026 soll die Maßnahme pausieren.							
I103602005 Rondell-Zugangstor		-14.000,00					
I106002008 Modernisierung privater Gebäude		-60.000,00	-30.000,00				
I106002014 Städtebauförderung - Darlehensrückflüsse	8.453,92	7.173,00	7.173,00	7.173,00			
I106002028 ZUW Leb. Zentren Modernisierung privater Gebäude		40.000,00	20.000,00				
I117001001 Abwasserbeseitigung, Erwerb bewegl. Sachen	-8.188,08	-10.000,00	-10.000,00	-50.000,00	-50.000,00	-50.000,00	
I117001002 Erweiterung Kanalnetz	-158.431,76	-10.000,00	-30.000,00	-30.000,00			
I117001003 Abwasserbeiträge	6.505,60	15.000,00	15.000,00	15.000,00	15.000,00		
I117001004 Planungskosten Abwasserbeseitigung			-10.000,00	-10.000,00	-10.000,00	-10.000,00	
I117001005 Kläranlage Bad Wildungen	-91.380,36	-20.000,00					
I117001029 MWK Am Langen Rod / Odershäuser Str.	-401.965,84						
I117001031 Erweiterung Kläranlage Hundsdorf (Verpflichtungsermächtigungen)				-600.000,00 (-600.000,00)	-500.000,00 (-500.000,00)	-400.000,00 (-400.000,00)	-1.500.000,00
I117001042 MWK Hohlweg (Verpflichtungsermächtigungen)		-300.000,00	-150.000,00	-200.000,00 (-200.000,00)			-200.000,00
I117001044 MWK Gartenstr.				-60.000,00	-240.000,00		
I117001090 DB Am Köppel/Odershausen: Betonsanierung	-88.859,66						
I117001096 Abwasserbeseitigung, Kanal Armsfelder Straße	-3.197,02	-165.000,00	-70.000,00				
I117001097 Kanal NBG An der Hebe, Armsfeld (Verpflichtungsermächtigungen)	-24.967,09	-100.000,00	-100.000,00	-50.000,00 (-50.000,00)			-50.000,00
I117001098 MWK Am Katzenstein					-460.000,00		
I117001100 Kanal Bremer Straße	-36.970,98				-250.000,00		
I117001101 Erw. Kanal Breitenloher Weg	-48.397,80						
I117001102 Kläranlage Bergfreiheit, Umbau Belüftung	-126.646,46						
I117001104 Abwasseranlagen Investitionen			-80.000,00				
I117001105 GG Fronhäuser Weg - Erneuerung KM-Sammler (Verpflichtungsermächtigungen)			-160.000,00	-550.000,00 (-550.000,00)	-120.000,00 (-120.000,00)		-670.000,00
I117001106 Fangbecken Am Langen Rod (Verpflichtungsermächtigungen)				-30.000,00 (-30.000,00)	-100.000,00 (-100.000,00)		-130.000,00
I117201007 Schredderplatz für angelieferten Heckenschnitt	-41.996,35	-100.000,00					
I126301001 Erwerb von Straßengelände	-5.581,89	-20.000,00	-20.000,00	-20.000,00	-20.000,00	-20.000,00	
I126301002 Straßenbau, Planung			-10.000,00	-10.000,00	-10.000,00	-10.000,00	
I126301003 Barrierefreier Umbau Bushaltestellen (Verpflichtungsermächtigungen)	-130.407,43	-230.000,00	-350.000,00	-150.000,00 (-150.000,00)			-150.000,00
I126301005 Beschaffung Verkehrszeichen und Schilder	-7.293,95	-1.000,00	-1.000,00	-1.000,00	-1.000,00	-1.000,00	
I126301020 Gestaltungselemente Stadtgebiet	-14.218,27	-5.000,00	-56.800,00	-5.000,00	-5.000,00	-5.000,00	
I126301049 NBG Wildunger Str., Odershausen	-46.393,35						
I126301050 Erschl.-beiträge NBG Wildunger Str.	200.734,15						
I126301074 Erschl.-beiträge NBG Teichweg	2.160,00						
I126301076 Erschl.-beiträge NBG Blockacker	6.381,41						
I126301080 Straßenbeiträge Königsquellenweg	57.447,67						
I126301083 Marienburger Str.	-239.343,65						
I126301112 Hohlweg (Verpflichtungsermächtigungen)		-200.000,00	-300.000,00	-600.000,00 (-600.000,00)			-600.000,00
I126301113 Straßenbeiträge Hohlweg				432.500,00			
I126301120 Gartenstraße				-100.000,00	-570.000,00		
I126301121 Straßenbeiträge Gartenstr.				335.000,00			

Stadt Bad Wildungen - Haushaltsplan 2026 -



**Investitionsprogramm
(§ 9 Abs. 2 GemHVO)**

Bad Wildungen

Nr. Bezeichnung	Jahres- ergebnis 2024	Ansatz 2025	Ansatz 2026	Finanzplan 2027	Finanzplan 2028	Finanzplan 2029	Verpfl.- ermächtigt.
EUR							
1	2	3	4	5	6	7	8
I126301146 ZUW. Barrierefreier Umbau Bushaltestellen		279.900,00	375.000,00				
I126301178 Minikreisverkehr Wildunger Straße	-15.082,12						
I126301179 Armsfelder Straße, Gehwege	-3.197,03						
I126301181 Nahmobilität, Gehwegsverbindungen Armsfeld	-422,94						
I126301182 ZUW Nahmobilität, Gehwegsverbindungen Armsfeld	29.900,00						
I126301183 Nahmobilität, Wildunger Straße	-378.587,58						
I126301184 ZUW Nahmobilität, Wildunger Straße	169.100,00	166.000,00					
I126301185 Nahmobilität Radinfrastruktur	-77.751,79						
I126301186 ZUW Nahmobilität Radinfrastruktur	48.700,00	-30.000,00					
I126301187 NGB An der Hebe, Armsfeld	-23.605,93		-175.000,00				
I126301189 Neuer Aufbau Verkehrsfläche Bhst. Treffpunkt		-160.000,00					
I126301190 ZUW Radweg Armsfeld-Hundsorf	14.065,00						
I126301191 GG "Zum Handwerk" Fronhäuser Weg (Verpflichtungsermächtigungen)			-40.000,00	-215.000,00 (-215.000,00)	-280.000,00 (-280.000,00)		-495.000,00
<i>Erläuterungen:</i> Planungskosten							
I126301192 NBG Odershausen Wall+Fußweg		-35.000,00					
I126301193 Stützmauer Eselspfad			-80.000,00				
I126301194 Ulmenstieg				-150.000,00			
I126306001 Erweiterung Straßenbeleuchtung		-30.000,00	-30.000,00	-30.000,00	-30.000,00	-30.000,00	
I126801001 Anschaffung Parkscheinautomaten		-6.900,00					
I126801008 Ablösebeträge Stellplätze		1.000,00	1.000,00	1.000,00			
I135801006 Grünanlagen, Erwerb bewegl. Sachen ab 2016	-1.729,00		-10.000,00				
I136901016 Renaturierung Wälzebach/Feuerlöschteich Braunau	-3.482,69						
I136901019 ZUW Renaturierung Wälzebach Braunau		671.000,00					
I136901022 Hochwasserschutz Mandern, Bau von Poldern	-2.808,40	-100.000,00					
I136901032 Renaturierung Sonder - Heloponte (Verpflichtungsermächtigungen)		-510.000,00	-970.000,00	-590.000,00 (-590.000,00)			-590.000,00
I136901033 ZUW Renaturierung Sonder - Heloponte		382.500,00	727.500,00	442.500,00			
I136901034 Renaturierung Wälzebach Synergiemaßnahmen	-31.565,88	-120.000,00	-360.000,00				
I136901035 ZUW Renaturierung Wälzebach Synergiemaßnahmen		385.000,00					
I136901039 Rückbau Teich, Hundsorf		-80.000,00					
I136901041 GG "Zum Handwerk" Fronhäuser Weg (Verpflichtungsermächtigungen)			-125.000,00	-150.000,00 (-150.000,00)	-50.000,00 (-50.000,00)		-200.000,00
<i>Erläuterungen:</i> Verlegung Großer Brunnenbach							
I137501001 Bestattungswesen, Erwerb bewegl. Sachen	-6.978,26	-5.000,00	-5.000,00	-5.000,00	-5.000,00		
I137501016 Bestattungswesen, Erwerb Fahrzeuge			-20.000,00				
<i>Erläuterungen:</i> Beschaffung eines Kastenwagen für die Friedhöfe.							
I138501001 Tilgung Darlehen Flurbereinigung	-97,79	-93,00	-93,00	-5,00			
I138501002 Forstwirtschaft, Erwerb bewegl. Sachen	-1.198,35	-1.500,00	-1.500,00	-1.500,00			
I147802002 PV-Anlage Bahnhof			-20.000,00				
I153001001 Märkte, Erwerb bewegl. Sachen		-7.000,00					
I153001002 Festhalle Schützenplatz		-150.000,00					

Stadt Bad Wildungen - Haushaltsplan 2026 -



**Investitionsprogramm
(§ 9 Abs. 2 GemHVO)**

Bad Wildungen

Nr. Bezeichnung	Jahres- ergebnis 2024	Ansatz 2025	Ansatz 2026	Finanzplan 2027	Finanzplan 2028	Finanzplan 2029	Verpfl.- ermächtig.
EUR							
1	2	3	4	5	6	7	8
I157601001 BGH/DGH, Erwerb bewegl. Sachen	-14.357,84	-7.000,00	-27.000,00	-5.000,00	-5.000,00		
I157601023 DGH Wega, barrierefr. Umbau WC u. Umbau Stuhllager	-5.033,70	-72.000,00					
I157601030 Küche DGH Hundsdorf	-22.985,65						
I157601031 Umbau Grillhütte Busemanns Köppel	-1.462,99	-40.000,00	-40.000,00				
I157601032 DGH Albertshausen		-85.000,00					
I157601033 DGH Armsfeld		-22.000,00	-5.000,00				
I157601034 Bürgerhaus Altwildungen			-4.500,00				
<i>Erläuterungen:</i> Neuer Kühlschrank (300€), Neue Elektroinstallation (3.000€), Erneuerung drei Gastro-Kaffeemaschinen (1.200€)							
I157601035 DGH Hüddingen			-20.000,00				
<i>Erläuterungen:</i> Erneuerung Küche							
I158601001 Staatsbad EB Kapitaleinlage			-1.600.000,00				
I158806008 Veräußerung von Grundstücken	229.853,85	50.000,00	150.000,00	50.000,00	50.000,00	50.000,00	
I158806009 Erwerb von Grundstücken	-442.568,20	-200.000,00	-300.000,00	-200.000,00	-200.000,00	-200.000,00	
I169001002 Kredite sonst. öffentl. Sonderrechnung			6.000.000,00	3.000.000,00			
I169001003 Tilgung sonst. öffentl. Sonderrechnung	-290.000,00	-290.000,00	-270.000,00	-205.000,00	-165.000,00		
I169001005 Tilgung Domonialverwaltung	-155.000,00	-125.000,00	-85.000,00	-55.000,00			
I169001007 Kredite Kreditmarkt		3.372.357,00	2.056.997,00	5.536.857,00	6.350.530,00	2.821.250,00	
I169001008 Tilgung Kreditmarkt	-2.258.542,56	-1.657.035,00	-1.701.035,00	-1.895.035,00	-2.023.035,00	-2.080.035,00	
I169001010 Darlehensrückflüsse gewährte Darlehen	120.164,18	95.000,00	36.000,00	25.000,00			
I169001018 Investitionsstrukturpauschale ländlicher Raum	344.000,00	293.000,00	293.000,00	293.000,00			
I169001019 Investitionszuschüsse Mittelzentren ländl. Raum	204.000,00	172.000,00	172.000,00	172.000,00			
I169001020 Gewährung von Darlehen	-300.000,00						
I169001021 Kommunales Förderprogramm	-69.644,46	-40.000,00		-60.000,00	-60.000,00	-60.000,00	
K010107004 KIP Tilgung Darlehen Standesamt / Sitzungssaal 1	-648,50	-6.145,00	-6.486,00	-6.486,00	-3.243,00		
K085601006 KIP Tilgung Darlehen Kunstrasenplatz	-2.594,03	-10.230,00	-10.230,00	-10.230,00	-12.975,00		
K085601007 KIP Tilgung Darlehen LED-Flutlicht Sportplatz AW	-175,37	-176,00	-176,00	-176,00	-176,00		
K126303005 KIP Darlehen Land LED Brunnenallee	-1.200,00	-1.200,00	-1.200,00	-1.200,00	-1.200,00		
K126303006 KIP Tilgung Darlehen Straßenbeleuchtung KS/Stdt	-5.713,19	-5.667,00	-5.681,00	-5.695,00	-5.715,00		
K169001003 Tilgung Darlehen Sonderinvestitionsprogramm	-8.702,88	-4.968,00	-5.205,00	-5.433,00	-8.703,00		
K169001012 Tilgung Darlehen KIP Wandelhalle	-8.411,43	-8.405,00	-8.405,00	-8.405,00	-8.415,00		
Gesamtsumme Auszahlungen	-9.748.343,71	-9.865.918,00	-14.081.818,00	-14.178.430,00	-9.389.682,00	-5.101.535,00	-7.287.000,00
Gesamtsumme Einzahlungen	2.488.352,89	7.273.029,00	11.824.337,00	11.801.795,00	6.977.250,00	2.871.250,00	
Gesamtsumme	-7.259.990,82	-2.592.889,00	-2.257.481,00	-2.376.635,00	-2.412.432,00	-2.230.285,00	-7.287.000,00

Verpflichtungsermächtigungen

Erläuterungen sind unterhalb der Gesamtübersicht dargestellt

Stadt Bad Wildungen - Haushaltsplan 2026 -

Verpflichtungsermächtigungen

Bad Wildungen



Nr. Bezeichnung	Finanzplan	Finanzplan	Finanzplan
	2027	2028	2029
EUR			
1	2	3	4
V010007001 Rathaus, Erwerb bewegl. Sachen	-12.000,00		
V021301050 Beschaffung TSF-W Odershausen	-140.000,00		
V064601028 Schallschutz Kita Reinhardshausen	-50.000,00		
V096101036 Lebendige Zentren Kornstraße 4	-300.000,00		
V096101039 Lebendige Zentren, Pilotprojekt Brunnenstraße 34	-800.000,00		
V096101047 Lebendige Zentren, Umbau Marktplatz/Brunnenstr.	-1.400.000,00		
V117001031 Erweiterung Kläranlage Hundsdorf	-600.000,00	-500.000,00	-400.000,00
V117001042 MWK Hohlweg	-200.000,00		
V117001097 Kanal NBG An der Hebe, Armsfeld	-50.000,00		
V117001105 GG Fronhäuser Weg - Erneuerung KM-Sammler	-550.000,00	-120.000,00	
V117001106 Fangbecken Am Langen Rod	-30.000,00	-100.000,00	
V126301003 Barrierefreier Umbau Bushaltestellen	-150.000,00		
V126301112 Hohlweg	-600.000,00		
V126301191 GG " Zum Handwerk" Fronhäuser Weg	-215.000,00	-280.000,00	
V136901032 Renaturierung Sonder - Heloponte	-590.000,00		
V136901041 GG "Zum Handwerk" Fronhäuser Weg	-150.000,00	-50.000,00	
Gesamtsumme	-5.837.000,00	-1.050.000,00	-400.000,00

Erläuterungen

Schallschutz Kita Reinhardshausen

VE 2026 - Schallschutzmaßnahme Empore Turnraum

VE 2027 - Schallschutz Flur

Lebendige Zentren, Umbau Marktplatz/Brunnenstr.

V096101047:

Siehe im Investitionsprogramm Erläuterungen zu I096101047.

Kanal NBG An der Hebe, Armsfeld

V117001097; Beschluss der Stadtverordnetenversammlung vom 05.06.2023.

Finanzplanjahr: 2024.

Barrierefreier Umbau Bushaltestellen

V126301003 war bereits als VE vorgesehen und veranschlagt. Finanzplanjahr: 2024.

**Übersicht über die aus Verpflichtungsermächtigungen
voraussichtlich fällig werdenden Auszahlungen**

Verpflichtungsermächtigung		voraussichtlich fällig werdende Auszahlungen in 1.000 €				
Investitions-Nr.	Vorhaben	Betrag	2027	2028	2029	2030
I010007001	Rathaus, Erwerb bewegl. Sachen	12	12			
I021301050	Beschaffung TSF-W Odershausen	140	140			
I064601028	Schallschutz Kita Reinhardshausen	50	50			
I096101036	Lebendige Zentren Kornstraße 4	300	300			
I096101039	Lebendige Zentren , Pilotprojekt Brunnenstraße 34	800	800			
I096101047	Lebendige Zentren, Umbau Marktplatz/Brunnenstr.	1.400	1.400			
I117001031	Erweiterung Kläranlage Hundsdorf	1.500	600	500	400	
I117001042	MWK Hohlweg	200	200			
I117001097	Kanal NBG An der Hebe, Armsfeld	50	50			
I117001105	GG Fronhäuser Weg - Erneuerung KM- Sammler	670	550	120		
I117001106	Fangbecken Am Langen Rod	130	30	100		
I126301003	Barrierefreier Umbau Bushaltestellen	150	150			
I126301112	Hohlweg	600	600			
I126301191	GG "Zum Handwerk" Fronhäuser Weg (Straße)	495	215	280		
I136901032	Renaturierung Sonder - Heloponte	590	590			
I136901041	GG "Zum Handwerk" Fronhäuser Weg	200	150	50		
		7.287	5.837	1.050	400	0

Übersichten

- **Verbindlichkeiten**
- **Rücklagen und Rückstellungen**

Stadt Bad Wildungen - Haushaltsplan 2026 -

**Übersicht
über den voraussichtlichen Stand der Verbindlichkeiten
- 1 000 EUR -**

Art	Stand zu Beginn des Vorjahres 2025	Voraussichtlicher Stand zu Beginn des Haus- haltsjahres 2026	Voraussichtlicher Stand zum Ende des Haus- haltsjahres 2026
1	2	3	4
1. Verbindlichkeiten aus Anleihen			
2. Verbindlichkeiten aus Krediten zur Finanzierung von Investitionen und Investitionsförderungsmaßnahmen			
2.1 Bund, LAF, ERP-Sondervermögen	0	0	0
2.2 Land	1.970	1.680	1.185
2.3 Gemeinden und Gemeindeverbänden			
2.4 Zweckverbänden und dgl.	0	0	0
2.5 Sonstiger öffentlicher Bereich	0	0	0
2.6 Kreditmarkt	25.763	24.028	28.236
2.7 Verbundene Unternehmen, Beteiligungen, Sondervermögen	265	140	55
Summe	27.998	25.848	29.476
3. Verbindlichkeiten aus Liquiditätskrediten und gegenüber dem Sondervermögen Hessenkasse			
3.1 Verbindlichkeiten aus Liquiditätskrediten	0	0	0
3.2 Verbindlichkeiten gegenüber dem Sondervermögen Hessenkasse	0	0	0
Summe	0	0	0
4. Verbindlichkeiten aus Vorgängen, die Kreditaufnahmen wirtschaftlich gleichkommen			
4.1 Leasing	0	0	0
4.2 Sonstige	0	0	0
Summe	0	0	0
<u>Nachrichtlich</u>			
5. Verbindlichkeiten der Sondervermögen mit Sonderrechnung			
5.1 Aus Krediten	1.795	1.706	1.612
5.2 Aus Vorgängen, die Kreditaufnahmen wirtschaftlich gleichkommen	5.705	4.470	3.173
6. Vorübergehende Inanspruchnahme von flüssigen Mitteln aus Sonderrücklagen für andere Zwecke	0	0	0
7. Anteilige Schulden im Rahmen von Mitgliedschaften in Zweckverbänden¹	0	0	0
8. Anteilige Schulden im Rahmen der Beteiligung an wirtschaftlichen Unternehmen²	0	0	0
9. Langfristige Mietverträge und Verpflichtungen aus ÖPP-Verträgen	0	0	0

¹ Der den Mitgliedsanteilen der Gemeinde an Zweckverbänden entsprechende Anteil an den Gesamtschulden der Verbände.

² Der den Gesellschaftsanteilen der Gemeinde an Unternehmen entsprechende Anteil an den Gesamtschulden der Unternehmen.

**Übersicht
über den voraussichtlichen Stand der Rücklagen und Rückstellungen
- 1.000 EUR -**

Art	Stand zu Beginn des Vorjahres 2025	Voraussicht- licher Stand zu Beginn des Haushalts- jahres 2026	Voraussicht- licher Stand zum Ende des Haushalts- jahres 2026
1	2	3	4
1. Rücklagen und Sonderrücklagen			
1.1 Rücklage aus Überschüssen des ordentlichen Ergebnisses	12.512	9.835	6.479
1.2 Rücklage aus Überschüssen des außerordentlichen Ergebnisses	0	0	0
1.3 Sonderrücklagen			
1.3.1 Wald	513	513	513
1.3.2 Landesgartenschau	988	988	988
1.4 Stiftungskapital	164	164	164
Summe der Rücklagen	14.177	11.500	8.144
2. Rückstellungen			
2.1 Rückstellungen für Pensionsverpflichtungen auf Grund von beamtenrechtlichen oder vertraglichen Ansprüchen (davon durch Mittel der Versorgungsrücklage nach dem Hessischen Versorgungsrücklagengesetz vom 12. September 2018 [GVBl. S. 577] gedeckt)	11.748	11.507	11.417
	454	490	550
2.2 Rückstellungen aus Beihilfeverpflichtungen gegenüber Versorgungsempfängerinnen und Versorgungsempfängern, Beamtinnen und Beamten und Arbeitnehmerinnen und Arbeitnehmern	2.641	2.569	2.542
2.3 Rückstellungen aus Bezüge- und Entgeltzahlungen für Zeiten der Freistellung von der Arbeit im Rahmen von Altersteilzeitarbeit und ähnlichen Maßnahmen	92	0	0
2.4 Rückstellungen für im Haushaltsjahr unterlassene Aufwendungen für Instandhaltung, die im folgenden Haushaltsjahr nachgeholt werden sollen	131	150	160
2.5 Rückstellungen für die Rekultivierung und Nachsorge von Abfalldeponien	0	0	0
2.6 Rückstellungen für die Sanierung von Altlasten	0	0	0
2.7 Rückstellungen für unbestimmte Aufwendungen für Umlagen nach dem Hessischen Finanzausgleichsgesetz und für ungewisse Verbindlichkeiten im Rahmen von Steuerschuldverhältnissen	1.229	0	0
2.8 Rückstellungen für drohende Verpflichtungen aus Bürgschaften, Gewährleistungen und anhängigen Gerichtsverfahren	0	0	0
2.9 Rückstellungen für drohende Verluste aus schwebenden Geschäften	0	0	0
2.10 Sonstige Rückstellungen	644	644	644
Summe der Rückstellungen	16.485	14.870	14.763

Teilergebnishaushalte Teilfinanzhaushalte Budgetebenen

Erläuterungen befinden sich vor den Budgetebenen

Stadt Bad Wildungen - Haushaltsplan 2026 -



**Teilergebnishaushalt 10-1
Allgemeine Verwaltung**

Bad Wildungen

			Haushaltsansatz		Ergebnis des Jahresabschlusses 2024
Nr.	Konten	Bezeichnung	2026	2025	
			EUR		
1	2	3	4	5	6
		Ordentliche Erträge			
02	51	Öffentlich-rechtliche Leistungsentgelte	-700,00	-700,00	-505,20
03	548-549	Kostenersatzleistungen und -erstattungen	-1.009.059,00	-930.400,00	-894.778,42
07	540-543	Erträge aus Zuweisungen und Zuschüssen für laufende Zwecke und allgemeine Umlagen	-3.000,00	-3.385,00	-31.208,08
08	546	Erträge aus der Auflösung von Sonderposten aus Investitionszuweisungen, -zuschüssen und	-89.000,00	-34.600,00	-89.133,05
09	53	Sonstige ordentliche Erträge	-299.939,00	-298.009,00	-529.105,73
10		Summe der ordentlichen Erträge (Nr. 1-9)	-1.401.698,00	-1.267.094,00	-1.544.730,48
		Ordentliche Aufwendungen			
11	62, 63, 640-643, 647-649, 65	Personalaufwendungen	2.434.931,00	2.256.444,00	2.146.924,73
12	644-646	Versorgungsaufwendungen	728.237,00	916.512,00	908.403,08
13	60, 61, 67-69	Aufwendungen für Sach- und Dienstleistungen	1.071.301,00	940.005,00	843.101,61
14	66	Abschreibungen	173.400,00	125.900,00	123.353,45
15	71	Aufwendungen für Zuweisungen und Zuschüsse sowie besondere Finanzaufwendungen	190.900,00	155.900,00	155.126,16
18	70, 74, 76	Sonstige ordentliche Aufwendungen	367,00	360,00	316,57
19		Summe der ordentlichen Aufwendungen (Nr. 11-18)	4.599.136,00	4.395.121,00	4.177.225,60
20		Verwaltungsergebnis (Nr. 10 ./ Nr. 19)	3.197.438,00	3.128.027,00	2.632.495,12
21	56, 57	Finanzerträge			-510,34
23		Finanzergebnis (Nr. 21-22)			-510,34
26		Ordentliches Ergebnis (Nr. 10 + Nr. 21 ./ Nr. 19 +Nr. 22)	3.197.438,00	3.128.027,00	2.631.984,78
27	59	Außerordentliche Erträge	-100,00	-100,00	-6.999,00
29		Außerordentliches Ergebnis (Nr. 27 ./ Nr. 29)	-100,00	-100,00	-6.999,00
30		Jahresergebnis (Nr. 26 + Nr. 29) (Jahresergebnis vor interner Leistungsbeziehung)	3.197.338,00	3.127.927,00	2.624.985,78
31		Erlöse aus internen Leistungsbeziehungen	-1.049.600,00	-998.600,00	-942.328,50
32		Aufwendungen internen Leistungsbeziehungen	21.000,00	21.000,00	26.668,15
33		Ergebnis der internen Leistungsbeziehungen (Nr. 31 ./ Nr. 32)	-1.028.600,00	-977.600,00	-915.660,35
34		Jahresergebnis nach internen Leistungsbeziehungen (Nr. 30 + Nr. 33)	2.168.738,00	2.150.327,00	1.709.325,43

Stadt Bad Wildungen - Haushaltsplan 2026 -

**Teilfinanzhaushalt 10-1
Allgemeine Verwaltung**



Bad Wildungen

Nr.	Bezeichnung	Ergebnis 2024	Ansatz 2025	Ansatz 2026	Plan 2027	Plan 2028	Plan 2029	Verpflichtungs- ermächtigungen
EUR								
1	2	3	4	5	6	7	8	9
-	Einzahlungen aus Investitionstätigkeit							
20	Einz. aus Investitionszuweis. und - zuschüssen sowie aus Investitionsbeiträgen			83.060,00				
21	Einz. aus Abgängen von Vermögensgegenständen des Sachanlagevermögens und des immateriellen Anlagevermögens	7.000,00	100,00	100,00	100,00	100,00	100,00	
-	Einzahlungen aus Finanzierungstätigkeit							
	Summe	7.000,00	100,00	83.160,00	100,00	100,00	100,00	
-	Auszahlungen aus Investitionstätigkeit							
25	Ausz. für Baumaßnahmen	-251.055,47						
26	Ausz. für Investitionen in das sonstige Sachanlagevermögen und immaterielle Anlagevermögen	-108.499,04	-94.000,00	-178.000,00	-69.000,00	-47.000,00	-47.000,00	-12.000,00
-	Auszahlungen aus Finanzierungstätigkeit							
27	Ausz. für Investitionen in das Finanzanlagevermögen	-34.117,77	-37.500,00	-40.000,00	-40.000,00	-40.000,00	-40.000,00	
-	Auszahlungen aus Finanzierungstätigkeit							
	Summe	-393.672,28	-131.500,00	-218.000,00	-109.000,00	-87.000,00	-87.000,00	-12.000,00
	Saldo (Einzahlungen ./ Auszahlungen)	-386.672,28	-131.400,00	-134.840,00	-108.900,00	-86.900,00	-86.900,00	-12.000,00

Erläuterungen Budgetebene 10-1 Allgemeine Verwaltung

Erträge:

Sachkonto 5481000 - Kostenerstattung vom Land
Erstattungen Ehrensold für ehemalige Bürgermeister.

Sachkonto 5485000 - Kostenerstattung von verbundenen Unternehmen
Erstattungen für Personalkostenabrechnungen mit Staatsbad GmbH

Sachkonto 5487000 - Kostenerstattung von privaten Unternehmen
Erstattung Schülerbeförderung Dülfershof.

Aufwendungen:

Sachkonto 6030200 - Praxis- und Laborbedarf, Arzneimittel
Bedarf des Betriebsarztes und Verbandskästen.

Sachkonto 6089000 - übriger sonstiger Materialaufwand
Hauptverwaltung allgemein, EDV-Kleinteile.

Kostenstelle	Text	HA 2025	HA 2026
01000299	Hauptverwaltung allgemein, EDV-Kleinteile	2.250 €	2.250 €
02050101	Wahlen	60 €	1.000 €
		2.310 €	3.250 €

Sachkonto 6163000 - Instandhaltung von Einrichtung/Ausstattung

Kostenstelle	Text	HA 2025	HA 2026
01000299	Hauptverwaltung allgemein	1.500 €	1.500 €
04300103	Stadtarchiv, Restaurationsarbeiten an Archivalien	4.500 €	4.500 €
		6.000 €	6.000 €

Sachkonto 6993000 - übrige sonstige betriebliche Aufwendungen

Kostenstelle	Text	HA 2025	HA 2026
01000299	allgemeine Aufwendungen, Demografiedialog	3.000 €	3.000 €
04300101	Beih. Musikvereine	2.000 €	2.000 €
		5.000 €	5.000 €

Sachkonto 7127000 - Zuschüsse für lfd. Zwecke an private Unternehmen

Kostenstelle	Text	HA 2025	HA 2026
01000299	Zuschuss an BKW für Schülerbeförderung Dülfershof	4.000 €	6.000 €
04330101	Musikschule	20.000 €	20.000 €
		24.000 €	26.000 €

Sachkonto 7126500 - Zuschüsse ÖPNV
Zuschuss für die Erhaltung der Bahnstrecke Bad Wildungen - Wabern - Kassel.

Sachkonto 7128000 - Zuschüsse für laufende Zwecke

Kostenstelle	Text	HA 2025	HA 2026
04300101	kulturelle Angelegenheiten	0 €	2.000 €
04300102	Volkshochschule	14.000 €	14.000 €
12790299	AST	57.000 €	57.000 €
		71.000 €	73.000 €

Stadt Bad Wildungen - Haushaltsplan 2026 -

**Budgetebene 10-1
Allgemeine Verwaltung**

Bad Wildungen



Nr.	Bezeichnung	Ergebnis 2024	Ansatz 2025	Ansatz 2026	Plan 2027	Plan 2028	Plan 2029
EUR							
1	2	3	4	5	6	7	8
	Erträge (Kontenklasse 5)						
5101000	öffentlich rechtliche Verwaltungsgebühren	471,20	600,00	600,00	600,00	600,00	600,00
5150000	Erträge aus Bußgeldern/Verwarnungen	34,00	100,00	100,00	100,00	100,00	100,00
5330000	Erträge Schadensersatzleistungen	98,29	1.500,00	1.500,00	1.500,00	1.500,00	1.500,00
5380000	Erträge Herabsetz./Auflös. Rückstellungen	462.487,88	293.962,00	295.885,00	295.885,00	295.885,00	295.885,00
5392000	Ertr. Eigenbeteil.Wahlleist.§6aHBeihVO Aktive	453,60	447,00	454,00	454,00	454,00	454,00
5392001	Ertr. Eigenbeteil.Wahlleist.§6aHBeihVO VersorgEmpf	3.704,40	2.000,00	2.000,00	2.000,00	2.000,00	2.000,00
5399002	andere sonstige betriebliche Erträge	1.069,65	100,00	100,00	100,00	100,00	100,00
5399200	Sonstige periodenfremde Erträge	61.291,91					
5424000	Zuweisungen lfd Zwecke von gesetzl.Sozialvers.	28.208,08	7.849,00				
5425000	Zuschüsse lfd Zwecke von verb.Unt./Beteil./SonderV		-1.464,00				
5428000	Zuschüsse lfd Zwecke von übrigen Bereichen	3.000,00	-3.000,00	3.000,00			
5460099	Erträge Auflösung SOPO Sonderinv./Zukunftsinv.Prog Tilg.Zuschuss Land + Bundesz.	416,67	400,00	400,00	400,00	400,00	400,00
5460100	Erträge Auflös SOPO Invest vom öffentl Bereich	88.716,38	34.200,00	88.600,00	88.600,00	88.600,00	88.600,00
5481000	Kostenerst. vom Land		40.000,00	28.000,00			
5482000	Kostenerst. von Gemeinden/Landkreis	22.898,17					
5485000	Kostenerst. von verb.Unt./SondV/Beteil. für Leist.	16.153,98	14.000,00	16.000,00	16.000,00	16.000,00	16.000,00
5485810	Personalkostenerstattung von Staatsbad EB	368.543,06	390.700,00	452.903,00	461.961,00	471.200,00	480.624,00
5485820	Personalkostenerstattung von Staatsbad GmbH	394.547,72	392.500,00	411.706,00	419.940,00	428.338,00	436.905,00
5485830	Verwalt.Kostenerst. von BKW/SB EB/SB GmbH/BRQ	89.077,00	91.900,00	99.300,00	102.300,00	105.400,00	108.600,00
5486000	Kostenerst. von sonst. öffentl. Sonderrechnungen	750,25					
5488000	Kostenerst. von übrigen Bereichen	2.760,64	1.000,00	1.000,00	1.000,00	1.000,00	1.000,00
5490000	andere Kostenersatzleistungen und Erstattungen	47,60	300,00	150,00	150,00	150,00	150,00
5660000	Ertr. aus Wertp. des Finanzanlageverm.	510,34					
5912000	Buchgewinn veräußerte bewegl.Sachanl. (AK > 1.000 €)	6.999,00					
5912100	Buchgewinn veräußerte bewegl.Sachanl. (AK bis 1.000 €)		100,00	100,00	100,00	100,00	100,00
E	Summe Erträge	1.552.239,82	1.267.194,00	1.401.798,00	1.391.090,00	1.411.827,00	1.433.018,00
	Aufwendungen (Kontenklasse 6 -7)						
6010100	Büromaterial, Drucksachen der Verwaltung	-25.816,95	-31.000,00	-32.000,00	-31.000,00	-32.000,00	-32.000,00
6030200	Praxis- u. Laborbedarf, Arzneimittel		-500,00	-500,00	-500,00	-500,00	-500,00
6051000	Strom	-5.353,27	-5.900,00	-6.000,00	-6.000,00	-6.000,00	-6.000,00
6052000	Gas	-5.011,35	-5.000,00	-5.000,00	-5.000,00	-5.000,00	-5.000,00
6055000	Treibstoffe	-1.924,50	-2.000,00	-2.000,00	-2.000,00	-2.000,00	-2.000,00
6056000	Wasser	-240,36	-100,00	-250,00	-250,00	-250,00	-250,00
6057000	Abwasser	-783,30	-620,00	-620,00	-620,00	-620,00	-620,00
6059000	Straßenreinigung	-54,95	-100,00	-100,00	-100,00	-100,00	-100,00
6061000	Materialaufw. für Gebäude u. Außenanlagen	-19,50	-690,00	-690,00	-690,00	-690,00	-690,00
6063000	Materialaufw. für Einrichtungen und Ausstattungen	-110,88	-450,00	-450,00	-450,00	-450,00	-450,00
6066000	Materialaufw. für Fahrzeuge	-227,59	-700,00	-700,00	-700,00	-700,00	-700,00
6070000	Berufskleidung, Arbeitsschutzmittel	-236,28	-500,00	-1.000,00	-1.000,00	-1.000,00	-1.000,00
6081000	Reinigungsmaterial	-798,00	-1.000,00	-1.000,00	-1.000,00	-1.000,00	-1.000,00
6089000	übriger sonstiger Materialaufwand	-5.209,03	-2.310,00	-3.250,00	-2.250,00	-3.250,00	-3.250,00
6089100	Kleininventar bis 250,00 € Netto/ohne USt	-9.679,11	-8.250,00	-9.250,00	-9.250,00	-9.250,00	-9.250,00
6089200	Neuanschaffung von Büchern und Medien	-110,90					
6131000	Aufw.Entsch. ehrenamtl.Tätige Wahlhelfer,Schiedsm.	-14.049,00	-9.174,00	-15.630,00	-5.730,00	-15.830,00	-5.930,00
6139000	sonstige weitere Fremdleistungen	-817,60	-1.000,00	-1.000,00	-1.000,00	-1.000,00	-1.000,00
6161000	Instandh. Gebäude, Außenanl. (Bauunterhaltung)	-12.445,55					
6162000	Instandh. techn. Anlagen in Betriebsbauten	-214,20					

Stadt Bad Wildungen - Haushaltsplan 2026 -

**Budgetebene 10-1
Allgemeine Verwaltung**

Bad Wildungen



Nr.	Bezeichnung	Ergebnis 2024	Ansatz 2025	Ansatz 2026	Plan 2027	Plan 2028	Plan 2029
EUR							
1	2	3	4	5	6	7	8
6163000	Instandh. Einrichtungen und Ausstattungen	-1.579,62	-6.000,00	-6.000,00	-6.000,00	-6.000,00	-6.000,00
6164000	Instandh. Fahrzeuge	-2.819,65	-1.400,00	-1.400,00	-1.400,00	-1.400,00	-1.400,00
6166000	Wartungskosten	-15.638,30	-19.700,00	-18.000,00	-18.000,00	-18.000,00	-18.000,00
6171000	Aufw. Fremdensorgung	-374,43	-500,00	-500,00	-500,00	-500,00	-500,00
6171100	Abfallgebühren Landkreis	-459,00					
6171200	Abfallgebühren eigene Grundstücke/Gebäude	-319,20	-320,00	-320,00	-320,00	-320,00	-320,00
6173000	Fremdreinigung	-8.987,65	-20.000,00	-20.000,00	-20.000,00	-20.000,00	-20.000,00
6179000	Andere sonstige Aufw. für bezogene Leistungen		-200,00	-200,00	-200,00	-200,00	-200,00
6201000	Entg. für geleist. Arbeitszeit (einschl. Zulagen)	-1.506.728,27	-1.554.400,00	-1.674.500,00	-1.707.900,00	-1.742.100,00	-1.776.290,00
6201001	Leistungsentgelt Beschäftigte	-21.032,51	-20.235,00	-22.231,00	-22.631,00	-23.031,00	-23.431,00
6301000	Dienst-, Amtsbezüge einschl. tarifl. Zulagen	-208.741,18	-223.109,00	-249.900,00	-254.900,00	-260.000,00	-265.200,00
6401000	AG-Anteil zur Sozialvers. Entgeltbereich	-321.781,04	-329.300,00	-354.900,00	-362.100,00	-369.400,00	-376.800,00
6420000	Beiträge Berufsgenossenschaft u. Unfallvers. ArbN	-9.139,71	-9.400,00	-9.400,00	-9.400,00	-9.400,00	-9.400,00
6440100	Versorgungsbezüge Beamte	-271.342,91	-369.800,00	-397.900,00	-405.900,00	-414.000,00	-422.300,00
6441000	Beihilfen an Versorgungsempfänger	-67.492,32					
6451000	Aufw. an Versorgungskassen tarifl. Beschäftigte	-132.852,85	-141.100,00	-152.100,00	-155.200,00	-158.300,00	-161.500,00
6460100	Zuführung zu Pensionsrückstellungen	-315.342,00	-377.116,00	-149.413,00			
6461000	Zuführung zu Beihilferückstellungen	-121.373,00	-28.496,00	-28.824,00			
6481100	Zuführung zu Lebensarbeitszeitrückstellung Beamte	-18.801,45	-10.000,00	-10.000,00	-10.000,00	-10.000,00	-10.000,00
6490100	Beihilfen Bezügebereich	-18.555,67	-30.000,00	-30.000,00	-30.600,00	-31.200,00	-31.800,00
6491000	Beihilfen Entgeltbereich		-500,00	-500,00	-500,00	-500,00	-500,00
6501000	Aufwendungen für Personaleinstellungen	-10.068,80	-20.000,00	-20.000,00	-20.400,00	-20.800,00	-21.200,00
6509000	Sonst. Aufw. für Personalmaßnahmen	-1.004,85	-5.000,00	-1.500,00	-1.500,00	-1.500,00	-1.500,00
6513000	Aufw. für übernommene Fahrtk. von Bediensteten		-4.000,00	-4.000,00	-4.100,00	-4.200,00	-4.300,00
6590000	übrige sonstige Personalaufwendungen	-31.071,25	-50.500,00	-58.000,00	-59.200,00	-60.400,00	-61.600,00
6611000	Abschr. auf Konzessionen u. a. Schutzrechte	-9.439,60	-13.700,00	-7.200,00	-7.200,00	-7.200,00	-7.200,00
6615000	Abschr. aktivierte Investzuw.-zuschüsse u. -beitr	-6.478,00	-6.500,00	-5.200,00	-5.200,00	-5.200,00	-5.200,00
6621000	Abschr. Gebäude u. -einr., SachAnlag., InfrStrktV	-39.617,11	-38.800,00	-41.200,00	-41.200,00	-41.200,00	-41.200,00
6642000	Abschr. auf Betriebsausstattung	-221,00	-300,00	-200,00	-200,00	-200,00	-200,00
6643000	Abschr. auf Fuhrpark	-197,00	-1.100,00	-1.400,00	-1.400,00	-1.400,00	-1.400,00
6645000	Abschr. auf Geschäftsausstattung	-39.215,48	-38.100,00	-58.600,00	-58.600,00	-58.600,00	-58.600,00
6650000	Abschreibung geringwertige Wirtschaftsgüter (GWG)	-28.174,26	-27.400,00	-59.600,00	-59.600,00	-59.600,00	-59.600,00
6672100	Einzelwertberichtigung (Ausfall möglich), befristete Niederschlagungen	-11,00					
6701000	Mieten, Pachten, Erbbauzinsen	-13.202,23	-9.080,00	-9.180,00	-9.100,00	-9.100,00	-9.100,00
6710000	Leasing	-1.382,53	-3.600,00	-3.600,00	-3.600,00	-3.600,00	-3.600,00
6720100	Kosten EDV-Software Pflege,Lizenz,Verarbeitung	-300.968,95	-379.350,00	-454.350,00	-443.350,00	-447.350,00	-447.350,00
6730000	Gebühren	-1.413,72	-1.400,00	-1.400,00	-1.400,00	-1.400,00	-1.400,00
6750000	Bankspesen / Kosten Geldverkehr		-20,00	-20,00	-20,00	-20,00	-20,00
6771000	Aufw. Sachverständige, Rechtsanwalt, Gericht	-4.231,16	-10.000,00	-10.000,00	-10.000,00	-10.000,00	-10.000,00
6779000	Aufw. andere Beratungsleistungen	-14.454,67	-30.000,00	-30.000,00	-30.000,00	-20.000,00	-20.000,00
6780000	Aufw. Entsch. ehrenamtl. Tätige außerhalb Leist. Erst	-95.783,28	-95.000,00	-95.000,00	-96.900,00	-98.800,00	-100.800,00
6780100	Aufw. Entsch. Geschäftsaufwand Fraktionen	-2.790,00	-2.880,00	-2.880,00	-2.880,00	-2.880,00	-2.880,00
6810000	Aufw. für Zeitungen u Fachlit. d. Verw. u ähnl. Ei	-45.453,08	-42.000,00	-42.150,00	-42.000,00	-42.000,00	-42.000,00
6820000	Porto und Versandkosten	-35.720,83	-25.000,00	-38.000,00	-25.000,00	-30.000,00	-30.000,00
6831000	Kosten Internet/DSL (Datenübertragung)	-10.407,15	-9.700,00	-10.400,00	-10.400,00	-10.400,00	-10.400,00
6832000	Telefonkosten	-5.661,62	-5.850,00	-5.850,00	-5.900,00	-5.900,00	-5.900,00
6840000	amtliche Bekanntmachungen	-9.044,49	-4.850,00	-5.050,00	-3.350,00	-5.050,00	-5.050,00
6850000	Reisekosten	-5.474,72	-6.300,00	-5.500,00	-5.500,00	-5.500,00	-5.500,00
6860100	Aufw. für Verfügungsmittel	-606,61	-760,00	-760,00	-760,00	-760,00	-760,00

Stadt Bad Wildungen - Haushaltsplan 2026 -

**Budgetebene 10-1
Allgemeine Verwaltung**

Bad Wildungen



Nr.	Bezeichnung	Ergebnis 2024	Ansatz 2025	Ansatz 2026	Plan 2027	Plan 2028	Plan 2029
		EUR					
1	2	3	4	5	6	7	8
6861000	Aufw. für Öffentlichkeitsarbeit	-2.660,57	-4.000,00	-29.000,00	-9.000,00	-9.000,00	-9.000,00
6862000	Aufw. für Gästebewirtung (Repräsentation)	-1.978,73	-2.500,00	-2.500,00	-2.500,00	-2.500,00	-2.500,00
6863000	Aufw. für Sitzungen	-7.635,91	-6.500,00	-6.500,00	-6.500,00	-6.500,00	-6.500,00
6864000	Aufw. für Städtepartnerschaften	-84,00	-3.000,00	-3.000,00	-3.000,00	-3.000,00	-3.000,00
6869000	sonst. Aufwendungen für Repräsentation	-9.216,72	-8.000,00	-8.000,00	-8.000,00	-8.000,00	-8.000,00
6871000	Geschenke bis 35 €		-450,00	-450,00	-450,00	-450,00	-450,00
6872000	Geschenke über 35 €		-3.500,00	-3.500,00	-3.500,00	-3.500,00	-3.500,00
6873000	Werbung allgemein	-6.863,23	-6.500,00	-6.500,00	-6.500,00	-6.500,00	-6.500,00
6880000	Aufw. für Fort- und Weiterbildung	-47.947,28	-60.450,00	-65.450,00	-65.450,00	-65.450,00	-65.450,00
6900100	Beiträge f. Gebäudebezogene Versicherungen	-118,26					
6901000	Kfz-Versicherungsbeiträge	-1.901,78	-2.200,00	-2.200,00	-2.200,00	-2.200,00	-2.200,00
6902000	Beiträge zur BG u. UV für soz. Einr. und Stadtwald	-21.198,46	-20.200,00	-21.200,00	-21.200,00	-21.200,00	-21.200,00
6909000	Beiträge für sonstige Versicherungen	-35.474,56	-35.000,00	-36.500,00	-36.500,00	-36.500,00	-36.500,00
6910000	Beitr. Wirtschaftsverb. & Berufsvertr., sonst. Vere	-42.919,69	-38.000,00	-40.000,00	-40.000,00	-40.000,00	-40.000,00
6920000	Aufw. für Schadensersatzleistungen	-658,76	-1.500,00	-1.500,00	-1.500,00	-1.500,00	-1.500,00
6940000	Ausgleichsabgabe nach § 77 SGB IX (Schwerbehindert		-1,00	-1,00	-1,00	-1,00	-1,00
6993000	übrige sonstige betriebliche Aufwendungen	-4.568,45	-5.000,00	-5.000,00	-5.000,00	-5.000,00	-3.000,00
7020000	Grundsteuer	-40,57	-50,00	-57,00	-57,00	-57,00	-57,00
7030000	Kfz-Steuer	-276,00	-310,00	-310,00	-310,00	-310,00	-310,00
7122100	Zuweisungen für laufende Zwecke an Ortsbeiräte	-6.945,50	-6.900,00	-6.900,00	-6.900,00	-6.900,00	-6.900,00
7126500	Zuschüsse ÖPNV	-55.582,00	-54.000,00	-85.000,00	-85.000,00	-85.000,00	-85.000,00
7127000	Zuschüsse für lfd. Zwecke an private Unternehmen	-25.847,66	-24.000,00	-26.000,00	-26.000,00	-26.000,00	-26.000,00
7128000	Zuschüsse für lfd. Zwecke an übrige Bereiche	-66.103,50	-71.000,00	-73.000,00	-71.000,00	-71.000,00	-71.000,00
7178000	sonstige Erstattungen an übrigen Bereich	-647,50					
A	Summe Aufwendungen	-4.177.225,60	-4.395.121,00	-4.599.136,00	-4.422.419,00	-4.497.619,00	-4.548.709,00
JE	Jahresergebnis vor interner Leistungsverrechnung	-2.624.985,78	-3.127.927,00	-3.197.338,00	-3.031.329,00	-3.085.792,00	-3.115.691,00
	Interne Leistungsverrechnung (Klasse 9) Erlöse aus interner Leistungsverrechnung						
9102000	Erlöse OB Geschwindigkeit	4.200,00	4.200,00	4.200,00	4.200,00	4.200,00	4.200,00
9106000	Erlöse ILV aus sonstigen Leistungen	21.990,50	27.000,00	27.000,00	27.000,00	27.000,00	27.000,00
9109020	Erlöse ILV Verwaltungskostenerstattung	916.138,00	967.400,00	1.018.400,00	1.047.300,00	1.080.300,00	1.112.800,00
E ILV	Summe Erlöse aus interner Leistungsverrechnung	942.328,50	998.600,00	1.049.600,00	1.078.500,00	1.111.500,00	1.144.000,00
	Kosten aus interner Leistungsverrechnung						
9205000	Kosten ILV Allgemein (Leist. erbracht von Bauhof)	-25.691,75	-21.000,00	-21.000,00	-21.000,00	-21.000,00	-21.000,00
9205050	Kosten ILV Feuerwehr	-976,40					
K ILV	Summe Kosten aus interner Leistungsverrechnung	-26.668,15	-21.000,00	-21.000,00	-21.000,00	-21.000,00	-21.000,00
JE ILV	Jahresergebnis nach interner Leistungsverrechnung	-1.709.325,43	-2.150.327,00	-2.168.738,00	-1.973.829,00	-1.995.292,00	-1.992.691,00

Stadt Bad Wildungen - Haushaltsplan 2026 -



**Teilergebnishaushalt 10-2
Museen**

Bad Wildungen

			Haushaltsansatz		Ergebnis des Jahresabschlusses 2024
Nr.	Konten	Bezeichnung	2026	2025	
			EUR		
1	2	3	4	5	6
		Ordentliche Erträge			
01	50	Privatrechtliche Leistungsentgelte	-5.700,00	-5.700,00	-3.060,00
07	540-543	Erträge aus Zuweisungen und Zuschüssen für laufende Zwecke und allgemeine Umlagen	-500,00	5.000,00	-330,00
08	546	Erträge aus der Auflösung von Sonderposten aus Investitionszuweisungen, -zuschüssen und Investitionsbeiträgen	-16.100,00	-16.600,00	-16.106,00
09	53	Sonstige ordentliche Erträge	-150,00	-150,00	-523,65
10		Summe der ordentlichen Erträge (Nr. 1-9)	-22.450,00	-17.450,00	-20.019,65
11	62, 63, 640-643, 647-649, 65	Personalaufwendungen	69.301,00	68.016,00	69.368,56
12	644-646	Versorgungsaufwendungen	5.100,00	5.000,00	4.802,72
13	60, 61, 67-69	Aufwendungen für Sach- und Dienstleistungen	87.930,00	83.180,00	82.810,87
14	66	Abschreibungen	25.700,00	30.100,00	28.700,00
18	70, 74, 76	Sonstige ordentliche Aufwendungen	762,00	700,00	565,52
19		Summe der ordentlichen Aufwendungen (Nr. 11-18)	188.793,00	186.996,00	186.247,67
20		Verwaltungsergebnis (Nr. 10 ./ Nr. 19)	166.343,00	169.546,00	166.228,02
26		Ordentliches Ergebnis (Nr. 10 + Nr. 21 ./ Nr. 19 +Nr. 22)	166.343,00	169.546,00	166.228,02
30		Jahresergebnis (Nr. 26 + Nr. 29) (Jahresergebnis vor interner Leistungsbeziehung)	166.343,00	169.546,00	166.228,02
32		Aufwendungen internen Leistungsbeziehungen	5.000,00	5.000,00	3.430,75
33		Ergebnis der internen Leistungsbeziehungen (Nr. 31 ./ Nr. 32)	5.000,00	5.000,00	3.430,75
34		Jahresergebnis nach internen Leistungsbeziehungen (Nr. 30 + Nr. 33)	171.343,00	174.546,00	169.658,77

Stadt Bad Wildungen - Haushaltsplan 2026 -

**Teilfinanzhaushalt 10-2
Museen**

Bad Wildungen



Nr.	Bezeichnung	Ergebnis 2024	Ansatz 2025	Ansatz 2026	Plan 2027	Plan 2028	Plan 2029	Verpflichtungs- ermächtigungen
EUR								
1	2	3	4	5	6	7	8	9
-	Einzahlungen aus Investitionstätigkeit							
-	Einzahlungen aus Finanzierungstätigkeit							
-	Auszahlungen aus Investitionstätigkeit							
24	Ausz. für den Erwerb von Grundstücken und Gebäuden		-9.000,00					
25	Ausz. für Baumaßnahmen	-14.617,08						
26	Ausz. für Investitionen in das sonstige Sachanlagevermögen und immaterielle Anlagevermögen	-1.500,00		-500,00	-500,00	-500,00	-500,00	
-	Auszahlungen aus Finanzierungstätigkeit							
	Summe	-16.117,08	-9.000,00	-500,00	-500,00	-500,00	-500,00	
	Saldo (Einzahlungen ./ Auszahlungen)	-16.117,08	-9.000,00	-500,00	-500,00	-500,00	-500,00	

Erläuterungen Budgetebene 10-2 Museen

Erträge:

Sachkonto 5003900 - Erlöse Nebenkosten aus Vermietung
Schlossstraße 30

Sachkonto 5399002 - andere sonstige betriebliche Erträge
Eintrittsgelder

Aufwendungen:

Sachkonto 6701000 - Mieten, Pachten, Erbbauzinsen
Miete Brandmeldeanlage Stadtmuseum.

Sachkonto 6832000 - Telefonkosten
Tilmanns-Ausstellung/Rudolf-Lorenz-Stiftung.

Sachkonto 6873000 - Werbung allgemein
Gestaltung und Druck von Werbematerialien.

Stadt Bad Wildungen - Haushaltsplan 2026 -



**Budgetebene 10-2
Museen**

Bad Wildungen

Nr.	Bezeichnung	Ergebnis 2024	Ansatz 2025	Ansatz 2026	Plan 2027	Plan 2028	Plan 2029
EUR							
1	2	3	4	5	6	7	8
	Erträge (Kontenklasse 5)						
5003000	Umsatz Überlassung Gebäude und Räume	900,00	3.800,00	3.800,00	3.800,00	3.800,00	3.800,00
5003900	Umsatz Nebenkosten aus Vermietung/Verpachtung	1.680,00	1.900,00	1.900,00	1.900,00	1.900,00	1.900,00
5060000	Umsatz Handelswaren	480,00					
5399002	andere sonstige betriebliche Erträge	523,65	150,00	150,00	150,00	150,00	150,00
5422000	Zuweisungen lfd Zwecke von Gemeinden/Landkreis		-2.500,00				
5427000	Zuschüsse lfd Zwecke von priv. Unternehmen		-3.000,00				
5428000	Zuschüsse lfd Zwecke von übrigen Bereichen	330,00	500,00	500,00	500,00	500,00	500,00
5460100	Erträge Auflös SOPO Invest vom öffentl Bereich	16.106,00	16.600,00	16.100,00	16.100,00	16.100,00	16.100,00
E	Summe Erträge	20.019,65	17.450,00	22.450,00	22.450,00	22.450,00	22.450,00
	Aufwendungen (Kontenklasse 6 -7)						
6010100	Büromaterial, Drucksachen der Verwaltung		-180,00	-180,00	-180,00	-180,00	-180,00
6051000	Strom	-2.962,83	-3.700,00	-3.700,00	-3.700,00	-3.700,00	-3.700,00
6052000	Gas	-38.181,51	-33.000,00	-40.000,00	-40.000,00	-40.000,00	-40.000,00
6054000	Heizöl, Holzpellets	-4.754,09	-7.800,00	-7.800,00	-7.800,00	-7.800,00	-7.800,00
6055000	Treibstoffe	-786,88	-600,00	-600,00	-600,00	-600,00	-600,00
6056000	Wasser	-183,36	-250,00	-250,00	-250,00	-250,00	-250,00
6057000	Abwasser	-1.077,49	-1.700,00	-1.700,00	-1.700,00	-1.700,00	-1.700,00
6059000	Straßenreinigung	-70,65	-100,00	-100,00	-100,00	-100,00	-100,00
6061000	Materialaufw. für Gebäude u. Außenanlagen	-210,20	-1.350,00	-1.350,00	-1.350,00	-1.350,00	-1.350,00
6063000	Materialaufw. für Einrichtungen und Ausstattungen	-9,94	-1.000,00	-1.000,00	-1.000,00	-1.000,00	-1.000,00
6066000	Materialaufw. für Fahrzeuge	-242,09	-200,00	-200,00	-200,00	-200,00	-200,00
6070000	Berufskleidung, Arbeitsschutzmittel	-17,62					
6081000	Reinigungsmaterial		-100,00	-100,00	-100,00	-100,00	-100,00
6089000	übriger sonstiger Materialaufwand	-226,08	-300,00	-300,00	-300,00	-300,00	-300,00
6089100	Kleininventar bis 250,00 € Netto/ohne USt	-315,98	-600,00	-600,00	-600,00	-600,00	-600,00
6089200	Neuanschaffung von Büchern und Medien	-120,90					
6139000	sonstige weitere Fremdleistungen	-898,84	-1.000,00	-1.000,00	-1.000,00	-1.000,00	-1.000,00
6161000	Instandh. Gebäude, Außenanl. (Bauunterhaltung)	-12.944,25	-3.000,00	-3.000,00	-3.000,00	-3.000,00	-3.000,00
6162000	Instandh. techn. Anlagen in Betriebsbauten		-1.800,00	-1.800,00	-1.800,00	-1.800,00	-1.800,00
6163000	Instandh. Einrichtungen und Ausstattungen	-229,72	-450,00	-450,00	-450,00	-450,00	-450,00
6164000	Instandh. Fahrzeuge	-154,54					
6166000	Wartungskosten	-2.524,82	-3.000,00	-3.000,00	-3.000,00	-3.000,00	-3.000,00
6169100	Restaurierung u. Instandh. Museumsgut	-785,40	-1.900,00	-1.900,00	-1.900,00	-1.900,00	-1.900,00
6171200	Abfallgebühren eigene Grundstücke/Gebäude	-319,20	-350,00	-350,00	-350,00	-350,00	-350,00
6173000	Fremdreinigung	-393,18	-1.500,00	-1.500,00	-1.500,00	-1.500,00	-1.500,00
6179000	Andere sonstige Aufw. für bezogene Leistungen		-200,00	-200,00	-200,00	-200,00	-200,00
6201000	Entg. für geleist. Arbeitszeit (einschl. Zulagen)	-56.011,02	-55.000,00	-56.000,00	-57.100,00	-58.200,00	-59.400,00
6201001	Leistungsentgelt Beschäftigte	-1.001,69	-1.016,00	-1.101,00	-1.101,00	-1.101,00	-1.101,00
6401000	AG-Anteil zur Sozialvers. Entgeltbereich	-11.952,87	-11.800,00	-12.000,00	-12.200,00	-12.400,00	-12.600,00
6420000	Beiträge Berufsgenossenschaft u. Unfallvers. ArbN	-402,98	-200,00	-200,00	-200,00	-200,00	-200,00
6451000	Aufw. an Versorgungskassen tarifl. Beschäftigte	-4.802,72	-5.000,00	-5.100,00	-5.200,00	-5.300,00	-5.400,00
6611000	Abschr. auf Konzessionen u. a. Schutzrechte	-1.662,00	-1.700,00	-1.500,00	-1.500,00	-1.500,00	-1.500,00
6621000	Abschr. Gebäude u. -einr. , SachAnlag., InfrStrktV	-24.916,00	-25.100,00	-22.200,00	-22.200,00	-22.200,00	-22.200,00
6642000	Abschr. auf Betriebsausstattung		-500,00				
6645000	Abschr. auf Geschäftsausstattung	-926,00	-1.200,00	-900,00	-900,00	-900,00	-900,00
6650000	Abschreibung geringwertige Wirtschaftsgüter (GWG)	-1.196,00	-1.600,00	-1.100,00	-1.100,00	-1.100,00	-1.100,00
6701000	Mieten, Pachten, Erbbauzinsen	-1.801,55	-1.600,00	-1.600,00	-1.600,00	-1.600,00	-1.600,00
6730000	Gebühren		-450,00	-450,00	-450,00	-450,00	-450,00

Stadt Bad Wildungen - Haushaltsplan 2026 -

**Budgetebene 10-2
Museen**



Bad Wildungen

Nr.	Bezeichnung	Ergebnis 2024	Ansatz 2025	Ansatz 2026	Plan 2027	Plan 2028	Plan 2029
EUR							
1	2	3	4	5	6	7	8
6810000	Aufw. für Zeitungen u Fachlit. d. Verw. u ähnl. Ei		-100,00	-100,00	-100,00	-100,00	-100,00
6832000	Telefonkosten	-788,53	-1.000,00	-1.000,00	-1.000,00	-1.000,00	-1.000,00
6850000	Reisekosten		-400,00	-400,00	-400,00	-400,00	-400,00
6862000	Aufw. für Gästebewirtung (Repräsentation)	-509,41	-500,00	-500,00	-500,00	-500,00	-500,00
6869020	Dokumentation u. Ausstellung	-1.901,65	-5.500,00	-2.500,00	-2.500,00	-2.500,00	-2.500,00
6873000	Werbung allgemein	-4.422,05	-4.000,00	-4.000,00	-4.000,00	-4.000,00	-4.000,00
6880000	Aufw. für Fort- und Weiterbildung		-300,00	-300,00	-300,00	-300,00	-300,00
6900100	Beiträge f. Gebäudebezogene Versicherungen	-3.662,58	-3.000,00	-3.750,00	-3.750,00	-3.750,00	-3.750,00
6901000	Kfz-Versicherungsbeiträge	-528,60	-450,00	-450,00	-450,00	-450,00	-450,00
6909000	Beiträge für sonstige Versicherungen	-1.786,93	-1.800,00	-1.800,00	-1.800,00	-1.800,00	-1.800,00
7020000	Grundsteuer	-272,52	-400,00	-462,00	-462,00	-462,00	-462,00
7030000	Kfz-Steuer	-293,00	-300,00	-300,00	-300,00	-300,00	-300,00
A	Summe Aufwendungen	-186.247,67	-186.996,00	-188.793,00	-190.193,00	-191.593,00	-193.093,00
JE	Jahresergebnis vor Interner Leistungsverrechnung	-166.228,02	-169.546,00	-166.343,00	-167.743,00	-169.143,00	-170.643,00
	Interne Leistungsverrechnung (Klasse 9) Erlöse aus interner Leistungsverrechnung						
E ILV	Summe Erlöse aus Interner Leistungsverrechnung						
	Kosten aus interner Leistungsverrechnung						
9205000	Kosten ILV Allgemein (Leist. erbracht von Bauhof)	-3.430,75	-5.000,00	-5.000,00	-5.000,00	-5.000,00	-5.000,00
K ILV	Summe Kosten aus Interner Leistungsverrechnung	-3.430,75	-5.000,00	-5.000,00	-5.000,00	-5.000,00	-5.000,00
JE ILV	Jahresergebnis nach Interner Leistungsverrechnung	-169.658,77	-174.546,00	-171.343,00	-172.743,00	-174.143,00	-175.643,00

Stadt Bad Wildungen - Haushaltsplan 2026 -

**Teilergebnishaushalt 10-3
Bücherei**

Bad Wildungen



			Haushaltsansatz		Ergebnis des Jahresabschlusses 2024
Nr.	Konten	Bezeichnung	2026	2025	
			EUR		
1	2	3	4	5	6
		Ordentliche Erträge			
02	51	Öffentlich-rechtliche Leistungsentgelte	-2.500,00	-2.500,00	-3.758,02
07	540-543	Erträge aus Zuweisungen und Zuschüssen für laufende Zwecke und allgemeine Umlagen		-13.150,00	-650,00
08	546	Erträge aus der Auflösung von Sonderposten aus Investitionszuweisungen, -zuschüssen und Investitionsbeiträgen	-8.300,00	-8.400,00	-8.351,00
09	53	Sonstige ordentliche Erträge			-298,05
10		Summe der ordentlichen Erträge (Nr. 1-9)	-10.800,00	-24.050,00	-13.057,07
		Ordentliche Aufwendungen			
11	62, 63, 640-643, 647-649, 65	Personalaufwendungen	109.600,00	99.400,00	95.454,28
12	644-646	Versorgungsaufwendungen	8.100,00	7.400,00	6.704,52
13	60, 61, 67-69	Aufwendungen für Sach- und Dienstleistungen	32.900,00	46.050,00	31.076,04
14	66	Abschreibungen	16.200,00	28.400,00	39.853,00
18	70, 74, 76	Sonstige ordentliche Aufwendungen	116,00	100,00	75,23
19		Summe der ordentlichen Aufwendungen (Nr. 11-18)	166.916,00	181.350,00	173.163,07
20		Verwaltungsergebnis (Nr. 10 ./ Nr. 19)	156.116,00	157.300,00	160.106,00
26		Ordentliches Ergebnis (Nr. 10 + Nr. 21 ./ Nr. 19 +Nr. 22)	156.116,00	157.300,00	160.106,00
30		Jahresergebnis (Nr. 26 + Nr. 29) (Jahresergebnis vor interner Leistungsbeziehung)	156.116,00	157.300,00	160.106,00
32		Aufwendungen internen Leistungsbeziehungen	600,00	600,00	991,25
33		Ergebnis der Internen Leistungsbeziehungen (Nr. 31 ./ Nr. 32)	600,00	600,00	991,25
34		Jahresergebnis nach internen Leistungsbeziehungen (Nr. 30 + Nr. 33)	156.716,00	157.900,00	161.097,25

**Teilfinanzhaushalt 10-3
Bücherei**

Bad Wildungen



Nr.	Bezeichnung	Ergebnis 2024	Ansatz 2025	Ansatz 2026	Plan 2027	Plan 2028	Plan 2029	Verpflichtungs- ermächtigungen
EUR								
1	2	3	4	5	6	7	8	9
-	Einzahlungen aus Investitionstätigkeit							
-	Auszahlungen aus Investitionstätigkeit							
-	Auszahlungen aus Finanzierungstätigkeit							

Stadt Bad Wildungen - Haushaltsplan 2026 -



**Budgetebene 10-3
Bücherei**

Bad Wildungen

Nr.	Bezeichnung	Ergebnis 2024	Ansatz 2025	Ansatz 2026	Plan 2027	Plan 2028	Plan 2029
EUR							
1	2	3	4	5	6	7	8
	Erträge (Kontenklasse 5)						
5101000	öffentlich rechtliche Verwaltungsgebühren	45,10					
5110000	öffentlich rechtliche Benutzungsgebühren	3.712,92	2.500,00	2.500,00	2.500,00	2.500,00	2.500,00
5398000	Erträge Mind. Einzelwertber. Ford. (Aufhebung NDS)	48,05					
5399002	andere sonstige betriebliche Erträge	250,00					
5421000	Zuweisungen lfd Zwecke vom Land	650,00	13.150,00				
5460100	Erträge Auflös SOPO Invest vom öffentl Bereich	8.351,00	8.400,00	8.300,00	8.300,00	8.300,00	8.300,00
E	Summe Erträge	13.057,07	24.050,00	10.800,00	10.800,00	10.800,00	10.800,00
	Aufwendungen (Kontenklasse 6 -7)						
6010100	Büromaterial, Drucksachen der Verwaltung	-414,25	-400,00	-400,00	-400,00	-400,00	-400,00
6051000	Strom	-1.108,62	-1.600,00	-1.600,00	-1.600,00	-1.600,00	-1.600,00
6056000	Wasser	-102,66	-50,00	-50,00	-50,00	-50,00	-50,00
6057000	Abwasser	-509,13	-250,00	-250,00	-250,00	-250,00	-250,00
6061000	Materialaufw. für Gebäude u. Außenanlagen	-35,05	-250,00	-250,00	-250,00	-250,00	-250,00
6063000	Materialaufw. für Einrichtungen und Ausstattungen	-81,53	-100,00	-100,00	-100,00	-100,00	-100,00
6081000	Reinigungsmaterial	-89,85					
6089000	übriger sonstiger Materialaufwand	-37,36	-500,00	-500,00	-500,00	-500,00	-500,00
6089100	Kleininventar bis 250,00 € Netto/ohne USt		-720,00	-720,00	-720,00	-720,00	-720,00
6089200	Neuanschaffung von Büchern und Medien	-16.242,84	-28.500,00	-16.000,00	-16.000,00	-16.000,00	-16.000,00
6139000	sonstige weitere Fremdleistungen		-100,00	-100,00	-100,00	-100,00	-100,00
6161000	Instandh. Gebäude, Außenanl. (Bauunterhaltung)	-591,73	-350,00	-350,00	-350,00	-350,00	-350,00
6163000	Instandh. Einrichtungen und Ausstattungen	-38,08	-180,00	-180,00	-180,00	-180,00	-180,00
6166000	Wartungskosten	-541,61	-900,00	-900,00	-900,00	-900,00	-900,00
6171200	Abfallgebühren eigene Grundstücke/Gebäude		-200,00	-200,00	-200,00	-200,00	-200,00
6201000	Entg. für geleist. Arbeitszeit (einschl. Zulagen)	-76.833,59	-81.000,00	-89.400,00	-91.200,00	-93.000,00	-94.900,00
6201001	Leistungsentgelt Beschäftigte	-1.606,22	-1.000,00	-1.000,00	-1.000,00	-1.000,00	-1.000,00
6401000	AG-Anteil zur Sozialvers. Entgeltbereich	-16.611,49	-17.200,00	-19.000,00	-19.400,00	-19.800,00	-20.200,00
6420000	Beiträge Berufsgenossenschaft u. Unfallvers. ArbN	-402,98	-200,00	-200,00	-200,00	-200,00	-200,00
6451000	Aufw. an Versorgungskassen tarifl. Beschäftigte	-6.704,52	-7.400,00	-8.100,00	-8.300,00	-8.500,00	-8.700,00
6621000	Abschr. Gebäude u. -einr., SachAnlag., InfrStrktV	-25.808,00	-25.900,00	-10.400,00	-10.400,00	-10.400,00	-10.400,00
6641000	Abschr. auf andere Anlagen	-11.800,00		-4.800,00	-4.800,00	-4.800,00	-4.800,00
6645000	Abschr. auf Geschäftsausstattung	-2.150,00	-2.400,00	-900,00	-900,00	-900,00	-900,00
6650000	Abschreibung geringwertige Wirtschaftsgüter (GWG)	-95,00	-100,00	-100,00	-100,00	-100,00	-100,00
6720100	Kosten EDV-Software Pflege,Lizenz,Verarbeitung	-6.287,30	-6.000,00	-6.000,00	-6.000,00	-6.000,00	-6.000,00
6730000	Gebühren		-100,00	-100,00	-100,00	-100,00	-100,00
6750000	Bankspesen / Kosten Geldverkehr	-7,16					
6810000	Aufw. für Zeitungen u Fachlit. d. Verw. u ähnl. Ei	-2.028,69	-1.800,00	-1.800,00	-1.800,00	-1.800,00	-1.800,00
6831000	Kosten Internet/DSL (Datenübertragung)	-315,11	-150,00	-150,00	-150,00	-150,00	-150,00
6832000	Telefonkosten	-104,97	-300,00	-300,00	-300,00	-300,00	-300,00
6850000	Reisekosten	-504,20	-250,00	-250,00	-250,00	-250,00	-250,00
6861000	Aufw. für Öffentlichkeitsarbeit	-650,00	-1.650,00	-1.000,00	-1.000,00	-1.000,00	-1.000,00
6871000	Geschenke bis 35 €		-100,00	-100,00	-100,00	-100,00	-100,00
6872000	Geschenke über 35 €		-100,00	-100,00	-100,00	-100,00	-100,00
6873000	Werbung allgemein	-761,81	-900,00	-900,00	-900,00	-900,00	-900,00
6900100	Beiträge f. Gebäudebezogene Versicherungen	-624,09	-600,00	-600,00	-600,00	-600,00	-600,00
7020000	Grundsteuer	-75,23	-100,00	-116,00	-116,00	-116,00	-116,00
A	Summe Aufwendungen	-173.163,07	-181.350,00	-166.916,00	-169.316,00	-171.716,00	-174.216,00

Stadt Bad Wildungen - Haushaltsplan 2026 -

Budgetebene 10-3
Bücherei



Bad Wildungen

Nr.	Bezeichnung	Ergebnis 2024	Ansatz 2025	Ansatz 2026	Plan 2027	Plan 2028	Plan 2029
		EUR					
1	2	3	4	5	6	7	8
JE	Jahresergebnis vor Interner Leistungsverrechnung Interne Leistungsverrechnung (Klasse 9) Erlöse aus interner Leistungsverrechnung	-160.106,00	-157.300,00	-156.116,00	-158.516,00	-160.916,00	-163.416,00
E ILV	Summe Erlöse aus Interner Leistungsverrechnung Kosten aus interner Leistungsverrechnung						
9205000	Kosten ILV Allgemein (Leist. erbracht von Bauhof)	-991,25	-600,00	-600,00	-600,00	-600,00	-600,00
K ILV	Summe Kosten aus Interner Leistungsverrechnung	-991,25	-600,00	-600,00	-600,00	-600,00	-600,00
JE ILV	Jahresergebnis nach Interner Leistungsverrechnung	-161.097,25	-157.900,00	-156.716,00	-159.116,00	-161.516,00	-164.016,00

Stadt Bad Wildungen - Haushaltsplan 2026 -

**Teilergebnishaushalt 11-1
Bürgerbüro/Standesamt**

Bad Wildungen



			Haushaltsansatz		Ergebnis des Jahresabschlusses 2024
Nr.	Konten	Bezeichnung	2026	2025	
			EUR		
1	2	3	4	5	6
		Ordentliche Erträge			
01	50	Privatrechtliche Leistungsentgelte	-500,00	-1.700,00	-1.599,00
02	51	Öffentlich-rechtliche Leistungsentgelte	-210.000,00	-210.000,00	-223.553,03
03	548-549	Kostenersatzleistungen und -erstattungen	-12.000,00	-12.000,00	-40.692,95
09	53	Sonstige ordentliche Erträge			-7.369,68
10		Summe der ordentlichen Erträge (Nr. 1-9)	-222.500,00	-223.700,00	-273.214,66
		Ordentliche Aufwendungen			
11	62, 63, 640-643, 647-649, 65	Personalaufwendungen	359.366,00	358.589,00	368.499,00
12	644-646	Versorgungsaufwendungen	115.000,00	106.600,00	93.894,23
13	60, 61, 67-69	Aufwendungen für Sach- und Dienstleistungen	133.380,00	133.380,00	119.312,87
14	66	Abschreibungen			220,80
15	71	Aufwendungen für Zuweisungen und Zuschüsse sowie besondere Finanzaufwendungen	10.500,00	10.500,00	8.140,00
19		Summe der ordentlichen Aufwendungen (Nr. 11-18)	618.246,00	609.069,00	590.066,90
20		Verwaltungsergebnis (Nr. 10 ./ Nr. 19)	395.746,00	385.369,00	316.852,24
26		Ordentliches Ergebnis (Nr. 10 + Nr. 21 ./ Nr. 19 +Nr. 22)	395.746,00	385.369,00	316.852,24
30		Jahresergebnis (Nr. 26 + Nr. 29) (Jahresergebnis vor Interner Leistungsbeziehung)	395.746,00	385.369,00	316.852,24
32		Aufwendungen internen Leistungsbeziehungen	200,00	200,00	360,00
33		Ergebnis der Internen Leistungsbeziehungen (Nr. 31 ./ Nr. 32)	200,00	200,00	360,00
34		Jahresergebnis nach Internen Leistungsbeziehungen (Nr. 30 + Nr. 33)	395.946,00	385.569,00	317.212,24

Stadt Bad Wildungen - Haushaltsplan 2026 -

**Teilfinanzhaushalt 11-1
Bürgerbüro/Standesamt**



Bad Wildungen

Nr.	Bezeichnung	Ergebnis 2024	Ansatz 2025	Ansatz 2026	Plan 2027	Plan 2028	Plan 2029	Verpflichtungs- ermächtigungen
		EUR						
1	2	3	4	5	6	7	8	9
-	Einzahlungen aus Investitionstätigkeit							
-	Einzahlungen aus Finanzierungstätigkeit							
-	Auszahlungen aus Investitionstätigkeit							
-	Auszahlungen aus Finanzierungstätigkeit							

Stadt Bad Wildungen - Haushaltsplan 2026 -

**Budgetebene 11-1
Bürgerbüro/Standesamt**

Bad Wildungen



Nr.	Bezeichnung	Ergebnis 2024	Ansatz 2025	Ansatz 2026	Plan 2027	Plan 2028	Plan 2029
EUR							
1	2	3	4	5	6	7	8
	Erträge (Kontenklasse 5)						
5060000	Umsatz Handelswaren	1.599,00	1.700,00	500,00	500,00	500,00	500,00
5101000	öffentlich rechtliche Verwaltungsgebühren	223.553,03	210.000,00	210.000,00	210.000,00	210.000,00	50.000,00
5399002	andere sonstige betriebliche Erträge	77,20					
5399200	Sonstige periodenfremde Erträge	7.292,48					
5482000	Kostenerst. von Gemeinden/Landkreis	12.315,04	12.000,00	12.000,00	12.000,00	12.000,00	12.000,00
5484001	Kostenerst. Sozialversicherung - LOGA	28.377,91					
E	Summe Erträge	273.214,66	223.700,00	222.500,00	222.500,00	222.500,00	62.500,00
	Aufwendungen (Kontenklasse 6 -7)						
6001050	Handelswaren	-1.560,70	-2.000,00	-500,00	-500,00	-500,00	-500,00
6010100	Büromaterial, Drucksachen der Verwaltung	-1.315,79	-3.900,00	-3.800,00	-3.800,00	-3.800,00	-300,00
6089100	Kleininventar bis 250,00 € Netto/ohne USt		-180,00	-180,00	-180,00	-180,00	
6101000	Fremdleist. für Erzeugnisse u. and. Umsatzleist.	-93.440,45	-100.000,00	-100.000,00	-100.000,00	-100.000,00	
6201000	Entg. für geleist. Arbeitszeit (einschl. Zulagen)	-258.457,16	-240.000,00	-235.000,00	-239.700,00	-244.500,00	-249.400,00
6201001	Leistungsentgelt Beschäftigte	-2.866,16	-3.764,00	-3.066,00	-3.166,00	-3.266,00	-3.366,00
6301000	Dienst-, Amtsbezüge einschl. tarifl. Zulagen	-48.584,32	-51.125,00	-58.800,00	-60.000,00	-61.200,00	-62.400,00
6321000	Sonderzuw. Beamte	-833,88	-1.800,00	-1.800,00	-1.800,00	-1.800,00	-1.800,00
6401000	AG-Anteil zur Sozialvers. Entgeltbereich	-54.580,53	-51.200,00	-50.000,00	-51.000,00	-52.000,00	-53.000,00
6420000	Beiträge Berufsgenossenschaft u. Unfallvers. ArbN	-805,96	-700,00	-700,00	-700,00	-700,00	-700,00
6440100	Versorgungsbezüge Beamte	-64.238,78	-84.700,00	-93.600,00	-95.500,00	-97.400,00	-99.300,00
6441000	Beihilfen an Versorgungsempfänger	-7.883,52					
6451000	Aufw. an Versorgungskassen tarifl. Beschäftigte	-21.771,93	-21.900,00	-21.400,00	-21.800,00	-22.200,00	-22.600,00
6490100	Beihilfen Bezügebereich	-2.370,99	-10.000,00	-10.000,00	-10.200,00	-10.400,00	-10.600,00
6672100	Einzelwertberichtigung (Ausfall möglich), befristete Niederschlagungen	-220,80					
6720000	Lizenzen und Konzessionen	-771,79	-1.050,00	-1.050,00	-1.050,00	-1.050,00	-1.050,00
6720100	Kosten EDV-Software Pflege,Lizenz,Verarbeitung	-1.550,63		-1.600,00	-1.600,00	-1.600,00	-1.600,00
6730000	Gebühren	-17.122,00	-20.000,00	-20.000,00	-20.000,00	-20.000,00	
6750000	Bankspesen / Kosten Geldverkehr	-1.692,52	-2.000,00	-2.000,00	-2.000,00	-2.000,00	
6810000	Aufw. für Zeitungen u Fachlit. d. Verw. u ähnl. Ei	-1.022,57	-900,00	-900,00	-900,00	-900,00	-900,00
6869000	sonst. Aufwendungen für Repräsentation	-761,42	-3.350,00	-3.350,00	-3.350,00	-3.350,00	-350,00
6993000	übrige sonstige betriebliche Aufwendungen	-75,00					
7172020	Aufwendungen für interkommunale Zusammenarbeit	-8.140,00	-10.500,00	-10.500,00	-10.500,00	-10.500,00	-10.500,00
A	Summe Aufwendungen	-590.066,90	-609.069,00	-618.246,00	-627.746,00	-637.346,00	-518.366,00
JE	Jahresergebnis vor Interner Leistungsverrechnung	-316.852,24	-385.369,00	-395.746,00	-405.246,00	-414.846,00	-455.866,00
	Interne Leistungsverrechnung (Klasse 9) Erlöse aus interner Leistungsverrechnung						
E ILV	Summe Erlöse aus Interner Leistungsverrechnung						
	Kosten aus interner Leistungsverrechnung						
9205000	Kosten ILV Allgemein (Leist. erbracht von Bauhof)	-360,00	-200,00	-200,00	-200,00	-200,00	-200,00
K ILV	Summe Kosten aus Interner Leistungsverrechnung	-360,00	-200,00	-200,00	-200,00	-200,00	-200,00
JE ILV	Jahresergebnis nach Interner Leistungsverrechnung	-317.212,24	-385.569,00	-395.946,00	-405.446,00	-415.046,00	-456.066,00

Stadt Bad Wildungen - Haushaltsplan 2026 -

**Teilergebnishaushalt 20-1
Kämmerei und Stadtkasse**



Bad Wildungen

			Haushaltsansatz		Ergebnis des Jahresabschlusses 2024
Nr.	Konten	Bezeichnung	2026	2025	
			EUR		
1	2	3	4	5	6
		Ordentliche Erträge			
01	50	Privatrechtliche Leistungsentgelte	-135,00	-135,00	
02	51	Öffentlich-rechtliche Leistungsentgelte	-13.350,00	-13.350,00	-15.999,48
03	548-549	Kostensatzleistungen und -erstattungen	-203.400,00	-196.400,00	-197.512,71
09	53	Sonstige ordentliche Erträge	-667.340,00	-667.340,00	-533.863,46
10		Summe der ordentlichen Erträge (Nr. 1-9)	-884.225,00	-877.225,00	-747.375,65
		Ordentliche Aufwendungen			
11	62, 63, 640-643, 647-649, 65	Personalaufwendungen	1.309.680,00	1.139.391,00	1.119.538,72
12	644-646	Versorgungsaufwendungen	319.700,00	284.000,00	292.827,34
13	60, 61, 67-69	Aufwendungen für Sach- und Dienstleistungen	168.515,00	168.715,00	51.871,14
14	66	Abschreibungen	11.000,00	11.000,00	396.672,06
15	71	Aufwendungen für Zuweisungen und Zuschüsse sowie besondere Finanzaufwendungen	2.431.695,00	2.131.943,00	2.154.414,05
18	70, 74, 76	Sonstige ordentliche Aufwendungen			1,10
19		Summe der ordentlichen Aufwendungen (Nr. 11-18)	4.240.590,00	3.735.049,00	4.015.324,41
20		Verwaltungsergebnis (Nr. 10 ./ Nr. 19)	3.356.365,00	2.857.824,00	3.267.948,76
21	56, 57	Finanzerträge	-111.100,00	-116.100,00	-133.080,46
23		Finanzergebnis (Nr. 21-22)	-111.100,00	-116.100,00	-133.080,46
26		Ordentliches Ergebnis (Nr. 10 + Nr. 21 ./ Nr. 19 +Nr. 22)	3.245.265,00	2.741.724,00	3.134.868,30
30		Jahresergebnis (Nr. 26 + Nr. 29)	3.245.265,00	2.741.724,00	3.134.868,30
34		Jahresergebnis nach Internen Leistungsbeziehungen (Nr. 30 + Nr. 33)	3.245.265,00	2.741.724,00	3.134.868,30

Stadt Bad Wildungen - Haushaltsplan 2026 -

**Teilfinanzhaushalt 20-1
Kämmerei und Stadtkasse**



Bad Wildungen

Nr.	Bezeichnung	Ergebnis 2024	Ansatz 2025	Ansatz 2026	Plan 2027	Plan 2028	Plan 2029	Verpflichtungs- ermächtigungen
EUR								
1	2	3	4	5	6	7	8	9
-	Einzahlungen aus Investitionstätigkeit							
27	Ausz. für Investitionen in das Finanzanlagevermögen Auszahlungen aus Finanzierungstätigkeit			-1.600.000,00				
	Summe			-1.600.000,00				
	Saldo (Einzahlungen ./ Auszahlungen)			-1.600.000,00				

Erläuterungen Budgetebene 20-1 Kämmerei und Stadtkasse

Erträge:

Sachkonto 5004000 - Umsatz Überlassung von Rechten
Beulwitz-Stiftung; bisher veranschlagt unter Sachkonto 5399002 (Pachtangelegenheit).

Aufwendungen:

Sachkonto 6051000 - Strom
Stromverbrauch für Außenbeleuchtung Schloss Friedrichstein und Roter Hahn sowie Festanschlüsse in der Kernstadt und den Stadtteilen.

Sachkonto 6772000 - Aufwand Steuerberatung, Wirtschafts-/Rechnungsprüfung

Kostenstelle	Text	HH 2025	HH 2026
01000301	Erhöhter Beratungs- und Erklärungsaufwand im Zusammenhang mit § 2b UStG	10.000 €	10.000 €
01000302	Stadtkasse	4.000 €	4.000 €
		14.000 €	14.000 €

Sachkonto 7123000 - Zuw. für lfd. Zwecke an Zweckverbände und dergl.

Kostenstelle	Text	HH 2025	HH 2026
15790201	Verbandsumlage an den Zweckverband Naturpark Kellerwald-Edersee	57.498 €	61.101 €
15790299	Greentrail (Umlage ab 2025 = 45.000 €).	45.000 €	45.000 €
		102.498 €	106.101 €

Sachkonto 7125000 - Zuschüsse lfd. Zwecke verbundener Unternehmen, Sondervermögen, Beteiligungen

Kostenstelle	Text	HH 2025	HH 2026
11810201	BKW, Heilwasser	60.500 €	60.500 €
15790299	Touristik Service Waldeck-Ederbergland GmbH (bisher von Staatsbad GmbH) - ab 2025 auf 7125010	0 €	0 €
15860101	EB Staatsbad Bad Reinhardsquelle	400.000 €	500.000 €
15860102	Staatsbad GmbH	1.557.845 €	1.752.594 €
		2.018.345 €	2.313.094 €

Sachkonto 7125010 - Zuschüsse lfd. Zwecke an Beteiligungen

Kostenstelle	Text	HH 2025	HH 2026
15790299	Touristik Service Waldeck-Ederbergland GmbH	9.500 €	9.500 €

Stadt Bad Wildungen - Haushaltsplan 2026 -

**Budgetebene 20-1
Kämmerei und Stadtkasse**



Bad Wildungen

Nr.	Bezeichnung	Ergebnis 2024	Ansatz 2025	Ansatz 2026	Plan 2027	Plan 2028	Plan 2029
EUR							
1	2	3	4	5	6	7	8
	Erträge (Kontenklasse 5)						
5004000	Umsatz Überlassung von Rechten		135,00	135,00	135,00	135,00	135,00
5101000	öffentlich rechtliche Verwaltungsgebühren	15.999,48	13.350,00	13.350,00	13.350,00	13.350,00	13.350,00
5309100	Erträge Konzessionsabgaben BKW		134.340,00	134.340,00	134.340,00	134.340,00	
5309200	Erträge Konzessionsabgaben EWF	515.377,46	530.000,00	530.000,00	530.000,00	530.000,00	
5380000	Erträge Herabsetz./Auflös. Rückstellungen	8.016,00					
5391000	Steuererstattungen	0,65					
5392000	Ertr. Eigenbeteil.Wahlleist.§6aHBeihVO Aktive	75,60					
5398000	Erträge Mind. Einzelwertber. Ford. (Aufhebung NDS)	8.012,49	3.000,00	3.000,00	3.000,00	3.000,00	3.000,00
5399002	andere sonstige betriebliche Erträge	2.351,94					
5399100	Ausbuchung Kleinbeträge (Überzahlungen)	29,32					
5484001	Kostenerst. Sozialversicherung - LOGA	3.831,30					
5485000	Kostenerst. von verb.Unt./SondV/Beteil. für Leist.	3.274,05					
5485810	Personalkostenerstattung von Staatsbad EB	139.002,51	144.800,00	149.700,00	152.700,00	155.700,00	158.900,00
5485820	Personalkostenerstattung von Staatsbad GmbH	51.156,76	51.600,00	53.700,00	54.800,00	55.900,00	57.000,00
5488000	Kostenerst. von übrigen Bereichen	128,09					
5490000	andere Kostenersatzleistungen und Erstattungen	120,00					
5630000	Ertr. aus Beteil.an nicht verb.UN mit Vertr.ü.Gew.	55.490,24	51.000,00	51.000,00	51.000,00	51.000,00	51.000,00
5710300	Zinserträge aus Stiftungsvermögen	4.907,34	4.600,00	4.600,00	4.600,00	4.600,00	4.600,00
5761000	Säumnisz., Verzugs-/Stundungs-/Aussetzungszinsen	34.877,14	30.000,00	25.000,00	25.000,00	25.000,00	25.000,00
5762000	Mahn-/Vollstreckungsgebühren	37.080,53	30.000,00	30.000,00	30.000,00	30.000,00	30.000,00
5790900	Übrige sonstige Zinsen und ähnl. Erträge	725,21	500,00	500,00	500,00	500,00	500,00
E	Summe Erträge	880.456,11	993.325,00	995.325,00	999.425,00	1.003.525,00	343.485,00
	Aufwendungen (Kontenklasse 6 -7)						
6051000	Strom	-9.691,40	-9.100,00	-11.500,00	-11.500,00	-11.500,00	-11.500,00
6056000	Wasser	-162,75	-50,00	-250,00	-250,00	-250,00	-250,00
6057000	Abwasser	-180,75	-50,00	-250,00	-250,00	-250,00	-250,00
6061000	Materialaufw. für Gebäude u. Außenanlagen	-60,13	-4.000,00	-1.000,00	-1.000,00	-1.000,00	-1.000,00
6089000	übriger sonstiger Materialaufwand	-7,99					
6161000	Instandh. Gebäude, Außenanl. (Bauunterhaltung)		-500,00	-500,00	-500,00	-500,00	-500,00
6201000	Entg. für geleist. Arbeitszeit (einschl. Zulagen)	-770.019,24	-790.000,00	-920.000,00	-938.400,00	-957.200,00	-976.300,00
6201001	Leistungsentgelt Beschäftigte	-12.311,17	-10.708,00	-13.010,00	-13.310,00	-13.610,00	-13.910,00
6301000	Dienst-, Amtsbezüge einschl. tarifl. Zulagen	-166.301,88	-127.813,00	-148.000,00	-151.000,00	-154.000,00	-157.100,00
6321000	Sonderzuw. Beamte	-1.500,00					
6401000	AG-Anteil zur Sozialvers. Entgeltbereich	-163.431,91	-168.100,00	-195.900,00	-199.800,00	-203.800,00	-207.900,00
6420000	Beiträge Berufsgenossenschaft u. Unfallvers. ArbN	-2.518,64	-2.500,00	-2.500,00	-2.500,00	-2.500,00	-2.500,00
6440100	Versorgungsbezüge Beamte	-218.125,87	-211.900,00	-235.700,00	-240.400,00	-245.200,00	-250.100,00
6441000	Beihilfen an Versorgungsempfänger	-11.001,96					
6451000	Aufw. an Versorgungskassen tarifl. Beschäftigte	-63.699,51	-72.100,00	-84.000,00	-85.700,00	-87.400,00	-89.100,00
6490100	Beihilfen Bezügebereich	-2.641,28	-40.000,00	-30.000,00	-30.600,00	-31.200,00	-31.800,00
6550000	Aufw. für Dienstjubiläen	-500,00					
6590000	übrige sonstige Personalaufwendungen	-314,60	-270,00	-270,00	-270,00	-270,00	-270,00
6671000	Abschreibung Ford. (Erlass)	-3.353,00	-500,00	-500,00	-500,00	-500,00	
6671100	Abschreibung Ford. (Uneinbringlich)	-488,47	-500,00	-500,00	-500,00	-500,00	
6672100	Einzelwertberichtigung (Ausfall möglich), befristete Niederschlagungen	-20.822,47	-10.000,00	-10.000,00	-10.000,00	-1.000,00	
6673000	Pauschalwertberichtigung Ford. (Ausfallrisiko)	-1.722,00					
6679100	Ausbuchung Kleinbeträge § 31 GemHVO, § 156 AO, § 6 KAG	-5,37					
6690000	sonstige Abschreibungen	-370.280,75					

Stadt Bad Wildungen - Haushaltsplan 2026 -

**Budgetebene 20-1
Kämmerei und Stadtkasse**



Bad Wildungen

Nr.	Bezeichnung	Ergebnis 2024	Ansatz 2025	Ansatz 2026	Plan 2027	Plan 2028	Plan 2029
		EUR					
1	2	3	4	5	6	7	8
6720100	Kosten EDV-Software Pflege,Lizenz,Verarbeitung	-180,32	-180,00	-180,00	-180,00	-180,00	-180,00
6750000	Bankspesen / Kosten Geldverkehr	-10.305,02	-10.000,00	-10.000,00	-10.000,00	-10.000,00	-10.000,00
6750001	Rücklastschriftgebühr	-764,97	-500,00	-500,00	-500,00	-500,00	-5.000,00
6771000	Aufw. Sachverständige, Rechtsanwalt, Gericht	-2.332,75	-7.000,00	-7.000,00	-7.000,00	-7.000,00	-7.000,00
6772000	Aufw. Steuerberatung,Wirtschafts-/Rechnungsprüfung	-20.272,00	-14.000,00	-14.000,00	-14.000,00	-14.000,00	-14.000,00
6772010	Aufw. Rückst. Steuerb./Wirtschafts-/Rechnungsprüf.	-1.626,00	-15.000,00	-15.000,00	-15.000,00	-15.000,00	-15.000,00
6790000	Sonst. Aufwand für Inanspruchnahme Rechte/Dienste		-107.000,00	-107.000,00	-107.000,00	-107.000,00	-107.000,00
6832000	Telefonkosten	-128,52	-200,00	-200,00	-200,00	-200,00	-200,00
6840000	amtliche Bekanntmachungen	-2.207,38	-1.000,00	-1.000,00	-1.000,00	-1.000,00	-1.000,00
6930000	Aufw. für Sozialeinrichtungen	-135,00	-135,00	-135,00	-135,00	-135,00	-135,00
6993000	übrige sonstige betriebliche Aufwendungen	-3.816,16					
7090000	sonstige betriebliche Steuern	-1,10					
7122000	Zuweisungen laufende Zwecke an Gemeinden/Landkr.	-1.649,10					
7123000	Zuw. für lfd. Zwecke an Zweckverbände und dergl.	-89.780,77	-102.498,00	-106.101,00	-107.118,00	-107.118,00	-107.118,00
7125000	Zuschüsse für lfd. Zwecke an verbundene Untern.	-2.052.514,31	-2.018.345,00	-2.314.094,00	-2.175.400,00	-2.176.400,00	-2.177.400,00
7125010	Zuschüsse für lfd. Zwecke an Beteiligungen	-9.120,62	-9.500,00	-9.500,00	-9.500,00	-9.500,00	-9.500,00
7126000	Zuschüsse für lfd. Zwecke an sonst.öff.Sonderrechn	-1.349,25	-1.600,00	-2.000,00	-2.000,00	-2.000,00	-2.000,00
A	Summe Aufwendungen	-4.015.324,41	-3.735.049,00	-4.240.590,00	-4.135.513,00	-4.160.713,00	-4.198.013,00
JE	Jahresergebnis vor Interner Leistungsverrechnung	-3.134.868,30	-2.741.724,00	-3.245.265,00	-3.136.088,00	-3.157.188,00	-3.854.528,00
	Interne Leistungsverrechnung (Klasse 9) Erlöse aus interner Leistungsverrechnung						
E ILV	Summe Erlöse aus Interner Leistungsverrechnung						
	Kosten aus interner Leistungsverrechnung						
K ILV	Summe Kosten aus Interner Leistungsverrechnung						
JE ILV	Jahresergebnis nach Interner Leistungsverrechnung	-3.134.868,30	-2.741.724,00	-3.245.265,00	-3.136.088,00	-3.157.188,00	-3.854.528,00

Stadt Bad Wildungen - Haushaltsplan 2026 -

**Teilergebnishaushalt 20-2
Allgemeine Finanzwirtschaft**

Bad Wildungen



			Haushaltsansatz		Ergebnis des Jahresabschlusses 2024
Nr.	Konten	Bezeichnung	2026	2025	
			EUR		
1	2	3	4	5	6
		Ordentliche Erträge			
05	55	Steuern und steuerähnliche Erträge einschließl. Erträge aus gesetzlichen Umlagen	-20.558.344,00	-20.574.000,00	-19.781.536,04
06	547	Erträge aus Transferleistungen	-607.760,00	-587.208,00	-577.545,00
07	540-543	Erträge aus Zuweisungen und Zuschüssen für laufende Zwecke und allgemeine Umlagen	-19.102.994,00	-16.357.863,00	-18.135.898,47
08	546	Erträge aus der Auflösung von Sonderposten	-592.000,00	-582.400,00	-592.000,00
09	53	Sonstige ordentliche Erträge			-26.868,05
10		Summe der ordentlichen Erträge (Nr. 1-9)	-40.861.098,00	-38.101.471,00	-39.113.847,56
		Ordentliche Aufwendungen			
13	60, 61, 67-69	Aufwendungen für Sach- und Dienstleistungen	225,00	225,00	294,90
14	66	Abschreibungen	51.000,00	72.200,00	216.674,27
16	73	Steueraufwendungen einschließlich Aufwendungen aus gesetzlichen Umlageverpflichtungen	18.975.307,00	17.514.853,00	16.118.056,59
19		Summe der ordentlichen Aufwendungen (Nr. 11-18)	19.026.532,00	17.587.278,00	16.335.025,76
20		Verwaltungsergebnis (Nr. 10 ./ Nr. 19)	-21.834.566,00	-20.514.193,00	-22.778.821,80
21	56, 57	Finanzerträge	-282.392,00	-334.490,00	-1.117.203,45
22	77	Finanzaufwendungen	1.147.030,00	983.330,00	1.033.473,87
23		Finanzergebnis (Nr. 21-22)	864.638,00	648.840,00	-83.729,58
26		Ordentliches Ergebnis (Nr. 10 + Nr. 21 ./ Nr. 19 +Nr. 22)	-20.969.928,00	-19.865.353,00	-22.862.551,38
27	59	Außerordentliche Erträge			-35.201,00
29		Außerordentliches Ergebnis (Nr. 27 ./ Nr. 29)			-35.201,00
30		Jahresergebnis (Nr. 26 + Nr. 29) (Jahresergebnis vor interner Leistungsbeziehung)	-20.969.928,00	-19.865.353,00	-22.897.752,38
31		Erlöse aus internen Leistungsbeziehungen	-2.457.590,00	-2.486.338,00	-2.561.628,19
33		Ergebnis der Internen Leistungsbeziehungen (Nr. 31 ./ Nr. 32)	-2.457.590,00	-2.486.338,00	-2.561.628,19
34		Jahresergebnis nach internen Leistungsbeziehungen (Nr. 30 + Nr. 33)	-23.427.518,00	-22.351.691,00	-25.459.380,57

**Teilfinanzhaushalt 20-2
Allgemeine Finanzwirtschaft**



Bad Wildungen

Nr.	Bezeichnung	Ergebnis 2024	Ansatz 2025	Ansatz 2026	Plan 2027	Plan 2028	Plan 2029	Verpflichtungs- ermächtigungen
EUR								
1	2	3	4	5	6	7	8	9
-	Einzahlungen aus Investitionstätigkeit							
20	Einz. aus Investitionszuweis. und -zuschüssen sowie aus Investitionsbeiträgen	597.932,81	498.720,00	498.720,00	498.720,00	33.720,00		
22	Einz. aus Abgängen von Vermögensgegenständen des Finanzanlagevermögens	120.164,18	95.000,00	36.000,00	25.000,00			
-	Einzahlungen aus Finanzierungstätigkeit							
31	Einz. aus der Aufnahme v. Krediten und wirtschaftlich vergleichbaren Vorgängen für Investitionen	-2.780.920,77	-2.142.510,00	-2.126.510,00	-2.225.510,00	-2.255.267,00	-2.080.035,00	
	Summe	-2.062.823,78	-1.548.790,00	-1.591.790,00	-1.701.790,00	-2.221.547,00	-2.080.035,00	
-	Auszahlungen aus Investitionstätigkeit							
26	Ausz. für Investitionen in das sonstige Sachanlagevermögen und immaterielle Anlagevermögen	-69.644,46	-40.000,00		-60.000,00	-60.000,00	-60.000,00	
27	Ausz. für Investitionen in das Finanzanlagevermögen	-300.000,00						
-	Auszahlungen aus Finanzierungstätigkeit							
	Summe	-369.644,46	-40.000,00		-60.000,00	-60.000,00	-60.000,00	
	Saldo (Einzahlungen ./.. Auszahlungen)	-2.432.468,24	-1.588.790,00	-1.591.790,00	-1.761.790,00	-2.281.547,00	-2.140.035,00	

Erläuterungen Budgetebene 20-2 Allgemeine Finanzwirtschaft

Erträge:

Sachkonto 5401010 - Schlüsselzuweisungen

Ansatz gemäß vorläufiger Planungsdaten 2026.

Sachkonto 5410400- sonstige Zuweisungen der Gemeinden und Gemeindeverbände

Zuweisung aus interkommunalem Gewerbegebiet Fritzlar.

Sachkonto 5551000 - Grundsteuer A

Daten basieren auf einem Grundsteuerhebesatz von 245 v. H.

Sachkonto 5552000 - Grundsteuer B

Daten basieren auf einem Grundsteuerhebesatz von 372 v. H.

Sachkonto 5553000 - Gewerbesteuer

Daten basieren auf einem Gewerbesteuerhebesatz von 400 v. H.

Aufwendungen:

Sachkonto 7354100 - Kreisumlage

Ansatz gemäß Festsetzung 2025.

Sachkonto 7354200 - Schulumlage (Zuschlag zur Kreisumlage)

Ansatz gemäß Festsetzung 2025
(Hebesatz 2025 der Kreisumlage 34,70 %).

Sachkonto 7710099 - Zinsdienstumlage

Ansatz gemäß vorläufiger Festsetzung 2024
(Hebesatz der Schulumlage 18,15 %).

Stadt Bad Wildungen - Haushaltsplan 2026 -

Budgetebene 20-2
Allgemeine Finanzwirtschaft

Bad Wildungen



Nr.	Bezeichnung	Ergebnis 2024	Ansatz 2025	Ansatz 2026	Plan 2027	Plan 2028	Plan 2029
EUR							
1	2	3	4	5	6	7	8
	Erträge (Kontenklasse 5)						
5398000	Erträge Mind. Einzelwertber. Ford. (Aufhebung NDS)	26.458,85					
5398001	Erträge Mind. Einzelwertber. Ford. inv. (Aufh.NDS)	409,04					
5399100	Ausbuchung Kleinbeträge (Überzahlungen)	0,16					
5401010	Schlüsselzuweisungen	14.762.496,00	12.831.851,00	15.089.291,00	15.000.000,00	15.000.000,00	15.000.000,00
5410300	Sonstige Zuweisungen des Landes			551.222,00			
5410400	Sonst Zuweis d Gemeinden u Gemeinde Verbände	27.105,00	100.000,00	100.000,00	100.000,00	100.000,00	100.000,00
5421030	Zuweisungen Heilkurorte von Land	3.339.419,00	3.412.586,00	3.350.000,00	3.350.000,00	3.350.000,00	3.350.000,00
5430010	Schuldendiensthilfen vom Bund	64,75	85,00	85,00	85,00	85,00	
5430100	Schuldendiensthilfen vom Land	6.813,72	13.341,00	12.396,00	11.802,00	11.802,00	
5460100	Erträge Auflös SOPO Invest vom öffentl Bereich	592.000,00	582.400,00	592.000,00	592.000,00	592.000,00	592.000,00
5477000	Ausgleichsleistungen Familienleistungsgesetz	577.545,00	587.208,00	607.760,00	625.993,00	647.902,00	667.339,00
5500100	Gemeindeanteil an der Einkommensteuer	9.421.981,67	9.700.000,00	9.991.000,00	10.540.505,00	11.067.530,00	11.565.569,00
5504000	Gemeindeanteil an der Umsatzsteuer	1.583.238,83	1.600.000,00	1.640.000,00	1.681.000,00	1.723.025,00	1.757.485,00
5551000	Grundsteuer A	83.175,17	84.000,00	86.000,00	86.000,00	86.000,00	86.000,00
5552000	Grundsteuer B	2.606.666,97	2.895.000,00	2.906.344,00	2.906.344,00	2.906.344,00	2.906.344,00
5553000	Gewerbesteuer	5.498.788,92	5.700.000,00	5.300.000,00	5.485.500,00	5.650.065,00	5.819.566,00
5559120	Sonst Vergnügungsst, einschl Spielapparatesteuer	190.659,81	180.000,00	220.000,00	220.000,00	220.000,00	220.000,00
5559200	Hundesteuer	77.913,97	79.000,00	79.000,00	79.000,00	79.000,00	79.000,00
5559600	Zweitwohnungssteuer	33.202,97	36.000,00	36.000,00	36.000,00	36.000,00	36.000,00
5591200	Erträge aus Abgaben von Spielbanken	285.907,73	300.000,00	300.000,00	300.000,00	300.000,00	300.000,00
5620000	Ertr. von verb. UN aus Ausleihung Anlagevermögen	8.916,96	7.343,00	6.545,00	5.747,00		
5631000	Ertr. aus Beteil. an Waldeckischen Domonialvermög.	414.650,20					
5660000	Ertr. aus Wertp. des Finanzanlageverm.	9.766,63					
5661601	Ertr. aus Genossenschaftsanteilen	177,98	240,00	240,00	240,00	240,00	
5710100	Bankzinsen	633.490,21	250.000,00	200.000,00	200.000,00	200.000,00	
5730000	Bürgschaftsprovisionen	27.692,31	33.000,00	33.000,00	33.000,00	33.000,00	
5758000	Ertr.aus Kredit-/Darlehnsvg.an sonst.inländ. Ber.	2.455,59	16.557,00	16.057,00	15.557,00	15.057,00	
5761100	Gewerbesteuerverspätungszuschläge	13.350,00	10.000,00	10.000,00	10.000,00	10.000,00	10.000,00
5763000	Ertrag aus Verzinsung von Steuernachforderungen	6.703,57	10.000,00	10.000,00	10.000,00	10.000,00	10.000,00
5790900	Übrige sonstige Zinsen und ähnl. Erträge		7.350,00	6.550,00	5.750,00	4.950,00	
5990910	sonstige außerordentliche Erträge investiv	35.201,00					
E	Summe Erträge	40.266.252,01	38.435.961,00	41.143.490,00	41.294.523,00	42.043.000,00	42.499.303,00
	Aufwendungen (Kontenklasse 6 -7)						
6615000	Abschr. aktivierte Investzuw.,-zuschüsse u. -beitr	-84.626,45	-72.200,00	-51.000,00	-51.000,00	-51.000,00	-51.000,00
6671100	Abschreibung Ford. (Uneinbringlich)	-230,87					
6672100	Einzelwertberichtigung (Ausfall möglich), befristete Niederschlagungen	-131.808,65					
6673000	Pauschalwertberichtigung Ford. (Ausfallrisiko)	-8,00					
6679100	Ausbuchung Kleinbeträge § 31 GemHVO, § 156 AO, § 6 KAG	-0,30					
6750000	Bankspesen / Kosten Geldverkehr	-113,50	-125,00	-125,00	-125,00	-125,00	
6840000	amtliche Bekanntmachungen	-181,40	-100,00	-100,00	-100,00	-100,00	-100,00
7353120	Heimatumlage 'Starke Heimat Hessen'	-294.486,41	-326.250,00	-303.355,00	-313.973,00	-323.392,00	-323.392,00
7354100	Kreisumlage	-9.343.176,00	-11.504.398,00	-13.077.881,00	-13.077.881,00	-13.077.881,00	-13.077.881,00
7354110	Kreisumlage Veränd. Rückstellung §39(1)7 GemHVO	39.100,00	544.450,00				
7354200	Schulumlage	-6.071.008,00	-6.062.994,00	-5.105.913,00	-5.105.913,00	-5.105.913,00	-5.105.913,00
7354210	Schulumlage Veränd. Rückstellung §39(1)7 GemHVO	25.400,00	359.339,00				
7380100	Gewerbesteuerumlage an Land	-473.886,18	-525.000,00	-488.158,00	-505.243,00	-520.401,00	-520.401,00
7710000	Zinsen an Kreditinstitute	-970.003,51	-921.066,00	-998.066,00	-1.192.066,00	-1.320.066,00	-1.377.066,00

Stadt Bad Wildungen - Haushaltsplan 2026 -

Budgetebene 20-2
Allgemeine Finanzwirtschaft



Bad Wildungen

Nr.	Bezeichnung	Ergebnis 2024	Ansatz 2025	Ansatz 2026	Plan 2027	Plan 2028	Plan 2029
EUR							
1	2	3	4	5	6	7	8
7710099	Zinsdienstumlage für Konjunkturpaket § 40b FAG i.V.m. §§3,6 Hess.SondInvPG	-3.960,00	-3.964,00	-3.964,00	-3.964,00	-3.964,00	
7730200	Auflösung Ansparraten Fondsdarlehen	-56.514,36	-56.300,00	-143.000,00	-130.000,00	-122.000,00	
7765100	Zinsen & ähnl. Aufw. an Wald. Domonialverwaltung	-2.120,00					
7790010	Aufwand Erstattungsinsen Gewerbesteueranlagung	-876,00	-2.000,00	-2.000,00	-2.000,00	-2.000,00	-2.000,00
A	Summe Aufwendungen	-17.368.499,63	-18.570.608,00	-20.173.562,00	-20.382.265,00	-20.526.842,00	-20.457.753,00
JE	Jahresergebnis vor Interner Leistungsverrechnung	22.897.752,38	19.865.353,00	20.969.928,00	20.912.258,00	21.516.158,00	22.041.550,00
	Interne Leistungsverrechnung (Klasse 9) Erlöse aus interner Leistungsverrechnung						
9103050	Erlöse Auflösung Sonderposten	650.306,19	592.700,00	563.580,00	562.388,00	562.388,00	562.388,00
9103060	Erlöse kalkulatorische Zinsen	1.911.322,00	1.893.638,00	1.894.010,00	1.873.389,00	2.631.789,00	2.609.089,00
E ILV	Summe Erlöse aus Interner Leistungsverrechnung	2.561.628,19	2.486.338,00	2.457.590,00	2.435.777,00	3.194.177,00	3.171.477,00
	Kosten aus interner Leistungsverrechnung						
K ILV	Summe Kosten aus Interner Leistungsverrechnung						
JE ILV	Jahresergebnis nach Interner Leistungsverrechnung	25.459.380,57	22.351.691,00	23.427.518,00	23.348.035,00	24.710.335,00	25.213.027,00

Stadt Bad Wildungen - Haushaltsplan 2026 -

Teilergebnishaushalt 20-3
Heloponte

Bad Wildungen



			Haushaltsansatz		Ergebnis des Jahresabschlusses 2024
Nr.	Konten	Bezeichnung	2026	2025	
			EUR		
1	2	3	4	5	6
		Ordentliche Erträge			
01	50	Privatrechtliche Leistungsentgelte			7,48
03	548-549	Kostenersatzleistungen und -erstattungen		-16.000,00	-32.475,14
08	546	Erträge aus der Auflösung von Sonderposten	-1.200,00	-1.200,00	-1.221,24
09	53	Sonstige ordentliche Erträge			-7.896,16
10		Summe der ordentlichen Erträge (Nr. 1-9)	-1.200,00	-17.200,00	-41.585,06
		Ordentliche Aufwendungen			
11	62, 63, 640-643, 647-649, 65	Personalaufwendungen	108.886,00	199.404,00	235.648,55
12	644-646	Versorgungsaufwendungen	8.000,00	14.700,00	16.595,86
13	60, 61, 67-69	Aufwendungen für Sach- und Dienstleistungen		265.000,00	112.229,77
14	66	Abschreibungen	600,00	1.100,00	4.790,82
18	70, 74, 76	Sonstige ordentliche Aufwendungen	500,00	500,00	1.274,72
19		Summe der ordentlichen Aufwendungen (Nr. 11-18)	117.986,00	480.704,00	370.539,72
20		Verwaltungsergebnis (Nr. 10 ./ Nr. 19)	116.786,00	463.504,00	328.954,66
26		Ordentliches Ergebnis (Nr. 10 + Nr. 21 ./ Nr. 19 +Nr. 22)	116.786,00	463.504,00	328.954,66
27	59	Außerordentliche Erträge			-12.189,50
28	79	Außerordentliche Aufwendungen			2.724,00
29		Außerordentliches Ergebnis (Nr. 27 ./ Nr. 29)			-9.465,50
30		Jahresergebnis (Nr. 26 + Nr. 29) (Jahresergebnis vor Interner Leistungsbeziehung)	116.786,00	463.504,00	319.489,16
32		Aufwendungen internen Leistungsbeziehungen	63.450,00	70.650,00	44.574,74
33		Ergebnis der Internen Leistungsbeziehungen (Nr. 31 ./ Nr. 32)	63.450,00	70.650,00	44.574,74
34		Jahresergebnis nach Internen Leistungsbeziehungen (Nr. 30 + Nr. 33)	180.236,00	534.154,00	364.063,90

Stadt Bad Wildungen - Haushaltsplan 2026 -

**Teilfinanzhaushalt 20-3
Heloponte**

Bad Wildungen



Nr.	Bezeichnung	Ergebnis 2024	Ansatz 2025	Ansatz 2026	Plan 2027	Plan 2028	Plan 2029	Verpflichtungs- ermächtigungen
EUR								
1	2	3	4	5	6	7	8	9
-	Einzahlungen aus Investitionstätigkeit							
21	Einz. aus Abgängen von Vermögensgegenständen des Sachanlagevermögens und des immateriellen Anlagevermögens	22.930,50						
-	Einzahlungen aus Finanzierungstätigkeit							
	Summe	22.930,50						
-	Auszahlungen aus Investitionstätigkeit							
25	Ausz. für Baumaßnahmen	-23.598,70	-950.000,00	-300.000,00				
-	Auszahlungen aus Finanzierungstätigkeit							
	Summe	-23.598,70	-950.000,00	-300.000,00				
	Saldo (Einzahlungen ./ Auszahlungen)	-668,20	-950.000,00	-300.000,00				

Stadt Bad Wildungen - Haushaltsplan 2026 -

**Budgetebene 20-3
Heloponte**

Bad Wildungen



Nr.	Bezeichnung	Ergebnis 2024	Ansatz 2025	Ansatz 2026	Plan 2027	Plan 2028	Plan 2029
EUR							
1	2	3	4	5	6	7	8
	Erträge (Kontenklasse 5)						
5012000	Umsatz Hallenbad 7% (Helo)	-7,48					
5330000	Erträge Schadensersatzleistungen	1.978,82					
5399000	andere sonstige betriebliche Erträge 19%	5.887,34					
5399002	andere sonstige betriebliche Erträge	30,00					
5460099	Erträge Auflösung SOPO Sonderinv./Zukunftsinv.Prog Tilg.Zuschuss Land + Bundesz.	1.221,24	1.200,00	1.200,00	1.200,00	1.200,00	1.200,00
5480100	Kostenerst. vom Bund	2.046,99					
5482000	Kostenerst. von Gemeinden/Landkreis	30.407,48	16.000,00				
5484001	Kostenerst. Sozialversicherung - LOGA	20,67					
5912000	Buchgewinn veräuß. bewegliche VG (AK > 1.000 €)	10.371,50					
5912100	Buchgewinn veräuß. bewegliche VG (AK bis 1.000 €)	1.818,00					
E	Summe Erträge	53.774,56	17.200,00	1.200,00	1.200,00	1.200,00	1.200,00
	Aufwendungen (Kontenklasse 6 -7)						
6010100	Büromaterial, Drucksachen der Verwaltung	-152,22					
6051000	Strom	-26.697,14	-15.000,00				
6052000	Gas	-44.716,20	-5.000,00				
6055000	Treibstoffe	-837,00	-100,00				
6056000	Wasser	-610,75	-8.000,00				
6057000	Abwasser	-6.262,00	-8.500,00				
6059000	Straßenreinigung	-177,41					
6065000	Materialaufw. für Straßen,Wege,Plätze,Brunnen u.ä.		-5.000,00				
6069000	sonstiger Mat.Aufw. für Reparatur u. Instandhalt.	-71,77					
6070000	Berufskleidung, Arbeitsschutzmittel	-306,27					
6161000	Instandh. Gebäude, Außenanl. (Bauunterhaltung)	-2.896,49					
6163000	Instandh. Einrichtungen und Ausstattungen	-1.665,50					
6164000	Instandh. Fahrzeuge	-366,21					
6165000	Instandh. Straßen, Wege, Plätze, Brunnen u.ä		-65.000,00				
6166000	Wartungskosten	-3.474,80	-800,00				
6171200	Abfallgebühren eigene Grundstücke/Gebäude	-4.392,92	-4.400,00				
6179000	Andere sonstige Aufw. für bezogene Leistungen		-28.000,00				
6201000	Entg. für geleist. Arbeitszeit (einschl. Zulagen)	-188.560,27	-150.000,00	-86.500,00	-88.200,00	-90.000,00	-91.800,00
6201001	Leistungsentgelt Beschäftigte	-2.586,25	-13.604,00	-2.686,00	-2.786,00	-2.886,00	-2.986,00
6401000	AG-Anteil zur Sozialvers. Entgeltbereich	-40.375,19	-34.300,00	-18.700,00	-19.100,00	-19.500,00	-19.900,00
6420000	Beiträge Berufsgenossenschaft u. Unfallvers. ArbN	-3.626,84	-1.000,00	-1.000,00	-1.000,00	-1.000,00	-1.000,00
6451000	Aufw. an Versorgungskassen tarifl. Beschäftigte	-16.595,86	-14.700,00	-8.000,00	-8.200,00	-8.400,00	-8.600,00
6550000	Aufw. für Dienstjubiläen	-500,00					
6590000	übrige sonstige Personalaufwendungen		-500,00				
6621000	Abschr. Gebäude u. -einr. , SachAnlag., InfrStrktV	-233,00		-100,00	-100,00	-100,00	-100,00
6631000	Abschr. auf techn. Anlagen u. Maschinen	-25,00		-100,00	-100,00	-100,00	-100,00
6642000	Abschr. auf Betriebsausstattung	-255,00		-100,00	-100,00	-100,00	-100,00
6645000	Abschr. auf Geschäftsausstattung	-455,00		-100,00	-100,00	-100,00	-100,00
6650000	Abschreibung geringwertige Wirtschaftsgüter (GWG)	-1.844,00	-1.100,00	-200,00	-200,00	-200,00	-200,00
6672100	Einzelwertberichtigung (Ausfall möglich), befristete Niederschlagungen	-1.978,82					
6701000	Mieten, Pachten, Erbbauzinsen	-1.139,10	-112.500,00				
6720100	Kosten EDV-Software Pflege,Lizenz,Verarbeitung	-4,00					
6750000	Bankspesen / Kosten Geldverkehr	-264,90					
6772010	Aufw. Rückst. Steuerb./Wirtschafts-/Rechnungsprüf.	-4.500,00					
6832000	Telefonkosten	-1.283,78	-300,00				

Stadt Bad Wildungen - Haushaltsplan 2026 -



**Budgetebene 20-3
Heloponte**

Bad Wildungen

Nr.	Bezeichnung	Ergebnis 2024	Ansatz 2025	Ansatz 2026	Plan 2027	Plan 2028	Plan 2029
		EUR					
1	2	3	4	5	6	7	8
6880000	Aufw. für Fort- und Weiterbildung	-60,00					
6900100	Beiträge f. Gebäudebezogene Versicherungen	-8.793,13	-9.000,00				
6901000	Kfz-Versicherungsbeiträge	-526,45	-620,00				
6909000	Beiträge für sonstige Versicherungen	-2.994,73	-2.780,00				
6993000	übrige sonstige betriebliche Aufwendungen	-37,00					
7020000	Grundsteuer	-1.184,72	-500,00	-500,00	-500,00		
7030000	Kfz-Steuer	-90,00					
7941000	Buchverlust veräußerte Grundstücke,Gebäude,Anlagen	-1.733,00					
7941200	Buchverlust veräuß. bewegl.Sachanl. (AK > 1.000 €)	-991,00					
A	Summe Aufwendungen	-373.263,72	-480.704,00	-117.986,00	-120.386,00	-122.386,00	-124.886,00
JE	Jahresergebnis vor interner Leistungsverrechnung	-319.489,16	-463.504,00	-116.786,00	-119.186,00	-121.186,00	-123.686,00
	Interne Leistungsverrechnung (Klasse 9) Erlöse aus interner Leistungsverrechnung						
E ILV	Summe Erlöse aus interner Leistungsverrechnung						
	Kosten aus interner Leistungsverrechnung						
9203050	Kosten Auflösung Sonderposten	-1.221,24	-1.200,00	-1.200,00	-1.200,00	-1.200,00	-1.200,00
9203060	Kosten kalkulatorische Zinsen	-4.909,00	-4.900,00	-5.000,00	-5.000,00	-5.000,00	-5.000,00
9205000	Kosten ILV Allgemein (Leist. erbracht von Bauhof)	-115,50	-3.000,00	-3.000,00	-3.000,00	-3.000,00	-3.000,00
9205050	Kosten ILV Feuerwehr		-350,00	-350,00	-350,00	-350,00	-350,00
9209020	Kosten ILV Verwaltungskostenerstattung	-38.329,00	-61.200,00	-53.900,00	-55.500,00	-57.200,00	-58.900,00
K ILV	Summe Kosten aus interner Leistungsverrechnung	-44.574,74	-70.650,00	-63.450,00	-65.050,00	-66.750,00	-68.450,00
JE ILV	Jahresergebnis nach interner Leistungsverrechnung	-364.063,90	-534.154,00	-180.236,00	-184.236,00	-187.936,00	-192.136,00

Stadt Bad Wildungen - Haushaltsplan 2026 -

**Teilergebnishaushalt 20-4
Allgemeines Grundvermögen**

Bad Wildungen



			Haushaltsansatz		Ergebnis des Jahresabschlusses 2024
Nr.	Konten	Bezeichnung	2026	2025	
			EUR		
1	2	3	4	5	6
		Ordentliche Erträge			
01	50	Privatrechtliche Leistungsentgelte	-155.700,00	-161.070,00	-223.424,41
02	51	Öffentlich-rechtliche Leistungsentgelte	-100,00	-100,00	-98,07
03	548-549	Kostensatzleistungen und -erstattungen	-60,00	-760,00	823,19
08	546	Erträge aus der Auflösung von Sonderposten aus Investitionszuweisungen, -zuschüssen und Investitionsbeiträgen	-16.800,00	-16.900,00	-16.851,00
09	53	Sonstige ordentliche Erträge			-7.532,62
10		Summe der ordentlichen Erträge (Nr. 1-9)	-172.660,00	-178.830,00	-247.082,91
		Ordentliche Aufwendungen			
13	60, 61, 67-69	Aufwendungen für Sach- und Dienstleistungen	119.485,00	97.045,00	119.153,32
14	66	Abschreibungen	41.500,00	49.800,00	50.107,33
18	70, 74, 76	Sonstige ordentliche Aufwendungen	35.468,00	30.600,00	12.503,54
19		Summe der ordentlichen Aufwendungen (Nr. 11-18)	196.453,00	177.445,00	181.764,19
20		Verwaltungsergebnis (Nr. 10 ./ Nr. 19)	23.793,00	-1.385,00	-65.318,72
26		Ordentliches Ergebnis (Nr. 10 + Nr. 21 ./ Nr. 19 +Nr. 22)	23.793,00	-1.385,00	-65.318,72
27	59	Außerordentliche Erträge	-150.000,00	-450.000,00	-351.226,26
28	79	Außerordentliche Aufwendungen			81,48
29		Außerordentliches Ergebnis (Nr. 27 ./ Nr. 29)	-150.000,00	-450.000,00	-351.144,78
30		Jahresergebnis (Nr. 26 + Nr. 29)	-126.207,00	-451.385,00	-416.463,50
31		Erlöse aus internen Leistungsbeziehungen	-9.700,00	-9.700,00	-9.612,00
32		Aufwendungen internen Leistungsbeziehungen	6.200,00	6.200,00	15.071,25
33		Ergebnis der internen Leistungsbeziehungen (Nr. 31 ./ Nr. 32)	-3.500,00	-3.500,00	5.459,25
34		Jahresergebnis nach internen Leistungsbeziehungen (Nr. 30 + Nr. 33)	-129.707,00	-454.885,00	-411.004,25

Stadt Bad Wildungen - Haushaltsplan 2026 -

**Teilfinanzhaushalt 20-4
Allgemeines Grundvermögen**



Bad Wildungen

Nr.	Bezeichnung	Ergebnis 2024	Ansatz 2025	Ansatz 2026	Plan 2027	Plan 2028	Plan 2029	Verpflichtungs- ermächtigungen
EUR								
1	2	3	4	5	6	7	8	9
-	Einzahlungen aus Investitionstätigkeit							
21	Einz. aus Abgängen von Vermögensgegenständen des Sachanlagevermögens und des immateriellen Anlagevermögens	558.538,54	500.000,00	300.000,00	200.000,00	200.000,00	200.000,00	
-	Einzahlungen aus Finanzierungstätigkeit							
	Summe	558.538,54	500.000,00	300.000,00	200.000,00	200.000,00	200.000,00	
-	Auszahlungen aus Investitionstätigkeit							
24	Ausz. für den Erwerb von Grundstücken und Gebäuden	-442.568,20	-200.000,00	-300.000,00	-200.000,00	-200.000,00	-200.000,00	
-	Auszahlungen aus Finanzierungstätigkeit							
	Summe	-442.568,20	-200.000,00	-300.000,00	-200.000,00	-200.000,00	-200.000,00	
	Saldo (Einzahlungen ./ Auszahlungen)	115.970,34	300.000,00					

Erläuterungen Budgetebene 20-4 Allgemeines Grundvermögen

Erträge:

Sachkonto 5910000 - Erträge aus der Veräuß. von Grundst., Gebäuden, Anlagen

Beinhaltet den geschätzten Ertrag aus Grundstücksverkäufen im Neubaugebiet "Auf dem Hügel"; die Marktsituation (Preis- und Zinsanstieg) schlägt sich bei der Nachfrage nach Baugrundstücken nieder.

Aufwendungen:

Sachkonto 6161000 - Instandhaltung Gebäude, Außenanl. Bauunterhaltung

Kostenstelle	Text	HA 2025	HA 2026
15880517	Kornstraße 4	500 €	500 €
15880518	Brunnenstraße 34	1.000 €	0 €
15880699	Grundstücke allgemein (Fremdvergabe Pflegeschnitt städtischer Obstbäume und allgemeiner Unterhaltungsansatz).	10.000 €	10.000 €
	Grundstücke allgemein (Garagen Bilsteinquelle = 5.000 € sowie Sanierung Bad im Haus Kornstraße 2 = 10.000 €).	0 €	15.000 €
		11.500 €	25.500 €

Sachkonto 6771000 - Aufwendung für Sachverständige, Rechtsanwalt, Gericht

Ansatz enthält Vermessungskosten von Neubaugebiete (bspw. Mandern und Wega), sowie von Gewerbegebieten (Zum Handwerk).

Stadt Bad Wildungen - Haushaltsplan 2026 -



Budgetebene 20-4
Allgemeines Grundvermögen

Bad Wildungen

Nr.	Bezeichnung	Ergebnis 2024	Ansatz 2025	Ansatz 2026	Plan 2027	Plan 2028	Plan 2029
EUR							
1	2	3	4	5	6	7	8
	Erträge (Kontenklasse 5)						
5003000	Umsatz Überlassung Gebäude und Räume	65.253,46	60.230,00	55.000,00	55.000,00	55.000,00	55.000,00
5003900	Umsatz Nebenkosten aus Vermietung/Verpachtung	13.852,78	9.840,00	9.700,00	9.700,00	9.700,00	9.700,00
5004000	Umsatz Überlassung von Rechten	89.795,58	65.000,00	65.000,00	65.000,00	65.000,00	65.000,00
5005100	Umsatz Erbpacht	5.293,17	5.000,00	5.000,00	5.000,00	5.000,00	500,00
5007100	Umsatz Jagdpacht Jagdgenoss. 0% USt	49.229,42	21.000,00	21.000,00	21.000,00	21.000,00	21.000,00
5110000	öffentlich rechtliche Benutzungsgebühren	98,07	100,00	100,00	100,00	100,00	100,00
5330000	Erträge Schadensersatzleistungen	5.607,80					
5398000	Erträge Mind. Einzelwertber. Ford. (Aufhebung NDS)	1.924,82					
5460100	Erträge Auflös. SOPO Invest vom öffentl. Bereich	16.851,00	16.900,00	16.800,00	16.800,00	16.800,00	16.800,00
5482000	Kostenerst. von Gemeinden/Landkreis	59,62	60,00	60,00	60,00	60,00	60,00
5485000	Kostenerst. von verb. Unt./SondV/Beteil. für Leist.		700,00				
5487000	Kostenerst. von privaten Unternehmen	53,56					
5488000	Kostenerst. von übrigen Bereichen	-936,37					
5910000	Buchgewinn veräußerte Grundstücke, Gebäude, Anlagen	351.226,26	450.000,00	150.000,00	150.000,00	150.000,00	150.000,00
E	Summe Erträge	598.309,17	628.830,00	322.660,00	322.660,00	322.660,00	318.160,00
	Aufwendungen (Kontenklasse 6 -7)						
6051000	Strom	-6.876,29	-8.985,00	-8.985,00	-8.985,00	-8.985,00	-8.985,00
6052000	Gas	-8.266,00	-9.350,00	-1.700,00	-1.700,00	-1.700,00	-1.700,00
6054000	Heizöl, Holzpellets	-2.852,43	-3.000,00				
6056000	Wasser	-1.832,78	-2.250,00	-2.250,00	-2.250,00	-2.250,00	-2.250,00
6057000	Abwasser	-8.649,19	-10.600,00	-10.600,00	-10.600,00	-10.600,00	-10.600,00
6059000	Straßenreinigung	-1.591,07	-2.250,00	-2.250,00	-2.250,00	-2.250,00	-2.250,00
6061000	Materialaufw. für Gebäude u. Außenanlagen	-14.575,68	-2.900,00	-2.400,00	-2.400,00	-2.400,00	-2.400,00
6089000	übriger sonstiger Materialaufwand	-104,05					
6101000	Fremdleist. für Erzeugnisse u. and. Umsatzleist.	-372,85	-300,00				
6139000	sonstige weitere Fremdleistungen		-2.000,00	-2.000,00	-2.000,00	-2.000,00	-2.000,00
6161000	Instandh. Gebäude, Außenanl. (Bauunterhaltung)	-39.805,15	-11.500,00	-35.500,00	-10.500,00	-10.500,00	-10.500,00
6166000	Wartungskosten	-802,27	-750,00	-750,00	-750,00	-750,00	-750,00
6171000	Aufw. Fremdentorgung		-1.000,00	-1.000,00	-1.000,00	-1.000,00	-1.000,00
6171100	Abfallgebühren Landkreis	-124,20	-1.000,00	-1.000,00	-1.000,00	-1.000,00	-1.000,00
6171200	Abfallgebühren eigene Grundstücke/Gebäude	-1.276,80	-1.860,00	-1.900,00	-1.900,00	-1.900,00	-1.900,00
6621000	Abschr. Gebäude u. -einr., SachAnlag., InfrStrktV	-50.038,33	-49.800,00	-41.500,00	-41.500,00	-41.500,00	-41.500,00
6672100	Einzelwertberichtigung (Ausfall möglich), befristete Niederschlagungen	-69,00					
6701000	Mieten, Pachten, Erbbauzinsen	-2.179,01	-2.200,00	-2.200,00	-2.200,00	-2.200,00	-2.200,00
6771000	Aufw. Sachverständige, Rechtsanwalt, Gericht	-26.335,44	-25.000,00	-40.000,00	-9.000,00	-9.000,00	-9.000,00
6790000	Sonst. Aufwand für Inanspruchnahme Rechte/Dienste	-820,22	-1.100,00	-1.100,00	-1.100,00	-1.100,00	-1.100,00
6820000	Porto und Versandkosten	-17,25					
6832000	Telefonkosten	-426,96	-400,00				
6900100	Beiträge f. Gebäudebezogene Versicherungen	-2.245,68	-2.350,00	-2.350,00	-2.350,00	-2.350,00	-2.350,00
6920000	Aufw. für Schadensersatzleistungen		-8.250,00	-3.500,00	-3.500,00	-3.500,00	-3.500,00
7020000	Grundsteuer	-12.503,54	-30.600,00	-35.468,00	-35.468,00	-35.468,00	-35.468,00
7941000	Buchverlust veräußerte Grundstücke, Gebäude, Anlagen	-81,48					
A	Summe Aufwendungen	-181.845,67	-177.445,00	-196.453,00	-140.453,00	-140.453,00	-140.453,00
JE	Jahresergebnis vor interner Leistungsverrechnung	416.463,50	451.385,00	126.207,00	182.207,00	182.207,00	177.707,00
	Interne Leistungsverrechnung (Klasse 9) Erlöse aus interner Leistungsverrechnung						

Stadt Bad Wildungen - Haushaltsplan 2026 -

Budgetebene 20-4
Allgemeines Grundvermögen



Bad Wildungen

Nr.	Bezeichnung	Ergebnis 2024	Ansatz 2025	Ansatz 2026	Plan 2027	Plan 2028	Plan 2029
		EUR					
1	2	3	4	5	6	7	8
9106000	Erlöse ILV aus sonstigen Leistungen	9.612,00	9.700,00	9.700,00	9.700,00	9.700,00	9.700,00
E ILV	Summe Erlöse aus interner Leistungsverrechnung	9.612,00	9.700,00	9.700,00	9.700,00	9.700,00	9.700,00
	Kosten aus interner Leistungsverrechnung						
9205000	Kosten ILV Allgemein (Leist. erbracht von Bauhof)	-15.071,25	-6.200,00	-6.200,00	-6.200,00	-6.200,00	-6.200,00
K ILV	Summe Kosten aus interner Leistungsverrechnung	-15.071,25	-6.200,00	-6.200,00	-6.200,00	-6.200,00	-6.200,00
JE ILV	Jahresergebnis nach interner Leistungsverrechnung	411.004,25	454.885,00	129.707,00	185.707,00	185.707,00	181.207,00

Stadt Bad Wildungen - Haushaltsplan 2026 -

**Teilergebnishaushalt 20-5
Verkehrsunternehmen**



Bad Wildungen

			Haushaltsansatz		
Nr.	Konten	Bezeichnung	2026	2025	Ergebnis des Jahresabschlusses 2024
			EUR		
1	2	3	4	5	6
		Ordentliche Erträge			
15	71	Aufwendungen für Zuweisungen und Zuschüsse sowie besondere Finanzaufwendungen	800.000,00	1.040.000,00	700.000,00
19		Summe der ordentlichen Aufwendungen (Nr. 11-18)	800.000,00	1.040.000,00	700.000,00
20		Verwaltungsergebnis (Nr. 10 ./ Nr. 19)	800.000,00	1.040.000,00	700.000,00
26		Ordentliches Ergebnis (Nr. 10 + Nr. 21 ./ Nr. 19 +Nr. 22)	800.000,00	1.040.000,00	700.000,00
30		Jahresergebnis (Nr. 26 + Nr. 29) (Jahresergebnis vor interner Leistungsbeziehung)	800.000,00	1.040.000,00	700.000,00
34		Jahresergebnis nach internen Leistungsbeziehungen (Nr. 30 + Nr. 33)	800.000,00	1.040.000,00	700.000,00

**Teilfinanzhaushalt 20-5
Verkehrsunternehmen**



Bad Wildungen

Nr.	Bezeichnung	Ergebnis 2024	Ansatz 2025	Ansatz 2026	Plan 2027	Plan 2028	Plan 2029	Verpflichtungs- ermächtigungen
		EUR						
1	2	3	4	5	6	7	8	9
-	Einzahlungen aus Investitionstätigkeit							
-	Einzahlungen aus Finanzierungstätigkeit							
-	Auszahlungen aus Investitionstätigkeit							
-	Auszahlungen aus Finanzierungstätigkeit							

Stadt Bad Wildungen - Haushaltsplan 2026 -



**Budgetebene 20-5
Verkehrsunternehmen**

Bad Wildungen

Nr.	Bezeichnung	Ergebnis 2024	Ansatz 2025	Ansatz 2026	Plan 2027	Plan 2028	Plan 2029
		EUR					
1	2	3	4	5	6	7	8
	Erträge (Kontenklasse 5)						
E	Summe Erträge						
	Aufwendungen (Kontenklasse 6 -7)						
7125000	Zuschüsse für lfd. Zwecke an verbundene Untern.	-700.000,00	-1.040.000,00	-800.000,00	-800.000,00	-800.000,00	-800.000,00
A	Summe Aufwendungen	-700.000,00	-1.040.000,00	-800.000,00	-800.000,00	-800.000,00	-800.000,00
JE	Jahresergebnis vor Interner Leistungsverrechnung	-700.000,00	-1.040.000,00	-800.000,00	-800.000,00	-800.000,00	-800.000,00
	Interne Leistungsverrechnung (Klasse 9) Erlöse aus interner Leistungsverrechnung						
E ILV	Summe Erlöse aus interner Leistungsverrechnung						
	Kosten aus interner Leistungsverrechnung						
K ILV	Summe Kosten aus interner Leistungsverrechnung						
JE ILV	Jahresergebnis nach interner Leistungsverrechnung	-700.000,00	-1.040.000,00	-800.000,00	-800.000,00	-800.000,00	-800.000,00

Stadt Bad Wildungen - Haushaltsplan 2026 -

**Teilergebnishaushalt 20-7
Bahnhof**

Bad Wildungen



			Haushaltsansatz		Ergebnis des Jahresabschlusses 2024
Nr.	Konten	Bezeichnung	2026	2025	
			EUR		
1	2	3	4	5	6
		Ordentliche Erträge			
01	50	Privatrechtliche Leistungsentgelte	-77.300,00	-74.400,00	-75.074,19
08	546	Erträge aus der Auflösung von Sonderposten	-4.100,00	-4.200,00	-4.161,56
10		Summe der ordentlichen Erträge (Nr. 1-9)	-81.400,00	-78.600,00	-79.235,75
		Ordentliche Aufwendungen			
13	60, 61, 67-69	Aufwendungen für Sach- und Dienstleistungen	88.810,00	74.410,00	76.971,97
14	66	Abschreibungen	45.100,00	45.100,00	44.990,00
15	71	Aufwendungen für Zuweisungen und Zuschüsse sowie besondere Finanzaufwendungen			200,00
18	70, 74, 76	Sonstige ordentliche Aufwendungen	3.697,00	3.200,00	3.153,45
19		Summe der ordentlichen Aufwendungen (Nr. 11-18)	137.607,00	122.710,00	125.315,42
20		Verwaltungsergebnis (Nr. 10 ./ Nr. 19)	56.207,00	44.110,00	46.079,67
26		Ordentliches Ergebnis (Nr. 10 + Nr. 21 ./ Nr. 19 +Nr. 22)	56.207,00	44.110,00	46.079,67
27	59	Außerordentliche Erträge			-850,00
29		Außerordentliches Ergebnis (Nr. 27 ./ Nr. 29)			-850,00
30		Jahresergebnis (Nr. 26 + Nr. 29) (Jahresergebnis vor interner Leistungsbeziehung)	56.207,00	44.110,00	45.229,67
31		Erlöse aus internen Leistungsbeziehungen	-12.000,00	-12.000,00	-11.802,00
32		Aufwendungen internen Leistungsbeziehungen	2.300,00	2.300,00	13.054,75
33		Ergebnis der internen Leistungsbeziehungen (Nr. 31 ./ Nr. 32)	-9.700,00	-9.700,00	1.252,75
34		Jahresergebnis nach internen Leistungsbeziehungen (Nr. 30 + Nr. 33)	46.507,00	34.410,00	46.482,42

Stadt Bad Wildungen - Haushaltsplan 2026 -

**Teilfinanzhaushalt 20-7
Bahnhof**

Bad Wildungen



Nr.	Bezeichnung	Ergebnis 2024	Ansatz 2025	Ansatz 2026	Plan 2027	Plan 2028	Plan 2029	Verpflichtungs- ermächtigungen
		EUR						
1	2	3	4	5	6	7	8	9
-	Einzahlungen aus Investitionstätigkeit							
-	Einzahlungen aus Finanzierungstätigkeit							
-	Auszahlungen aus Investitionstätigkeit							
-	Auszahlungen aus Finanzierungstätigkeit							

Stadt Bad Wildungen - Haushaltsplan 2026 -



**Budgetebene 20-7
Bahnhof**

Bad Wildungen

Nr.	Bezeichnung	Ergebnis 2024	Ansatz 2025	Ansatz 2026	Plan 2027	Plan 2028	Plan 2029
EUR							
1	2	3	4	5	6	7	8
	Erträge (Kontenklasse 5)						
5003000	Umsatz Überlassung Gebäude und Räume	45.088,32	45.400,00	51.500,00	51.500,00	51.500,00	51.500,00
5003900	Umsatz Nebenkosten aus Vermietung/Verpachtung	29.985,87	29.000,00	25.800,00	25.800,00	25.800,00	25.800,00
5460099	Erträge Auflösung SOPO Sonderinv./Zukunftsinv.Prog Tilg.Zuschuss Land + Bundesz.	555,56	600,00	500,00	500,00	500,00	500,00
5460100	Erträge Auflös SOPO Invest vom öffentl Bereich	3.606,00	3.600,00	3.600,00	3.600,00	3.600,00	3.600,00
5912000	Buchgewinn veräuß. bewegliche VG (AK > 1.000 €)	850,00					
E	Summe Erträge	80.085,75	78.600,00	81.400,00	81.400,00	81.400,00	81.400,00
	Aufwendungen (Kontenklasse 6 -7)						
6051000	Strom	-9.978,85	-12.000,00	-12.000,00	-12.000,00	-12.000,00	-12.000,00
6052000	Gas	-17.395,18	-15.000,00	-18.000,00	-18.000,00	-18.000,00	-18.000,00
6056000	Wasser	-1.119,19	-1.950,00	-1.950,00	-1.950,00	-1.950,00	-1.950,00
6057000	Abwasser	-7.648,09	-7.600,00	-9.000,00	-9.000,00	-9.000,00	-9.000,00
6059000	Straßenreinigung	-58,09	-60,00	-60,00	-60,00	-60,00	-60,00
6061000	Materialaufw. für Gebäude u. Außenanlagen	-4.661,41	-2.500,00	-2.500,00	-2.500,00	-2.500,00	-2.500,00
6089000	übriger sonstiger Materialaufwand	-44,34					
6161000	Instandh. Gebäude, Außenanl. (Bauunterhaltung)	-14.890,03	-15.000,00	-25.000,00	-15.000,00	-15.000,00	-15.000,00
6163000	Instandh. Einrichtungen und Ausstattungen	-419,26					
6166000	Wartungskosten	-5.475,58	-4.500,00	-4.500,00	-4.500,00	-4.500,00	-4.500,00
6171200	Abfallgebühren eigene Grundstücke/Gebäude	-577,85	-600,00	-600,00	-600,00	-600,00	-600,00
6173000	Fremdreinigung	-11.424,55	-12.000,00	-12.000,00	-12.000,00	-12.000,00	-12.000,00
6179000	Andere sonstige Aufw. für bezogene Leistungen	-113,05					
6621000	Abschr. Gebäude u. -einr. , SachAnlag., InfrStrktV	-44.824,00	-44.900,00	-44.900,00	-44.900,00	-44.900,00	-44.900,00
6650000	Abschreibung geringwertige Wirtschaftsgüter (GWG)	-166,00	-200,00	-200,00	-200,00	-200,00	-200,00
6900100	Beiträge f. Gebäudebezogene Versicherungen	-3.166,50	-3.200,00	-3.200,00	-3.200,00	-3.200,00	-3.200,00
7020000	Grundsteuer	-3.153,45	-3.200,00	-3.697,00	-3.697,00	-3.697,00	-3.697,00
7177000	sonstige Erstattungen an private Unternehmen	-200,00					
A	Summe Aufwendungen	-125.315,42	-122.710,00	-137.607,00	-127.607,00	-127.607,00	-127.607,00
JE	Jahresergebnis vor Interner Leistungsverrechnung	-45.229,67	-44.110,00	-56.207,00	-46.207,00	-46.207,00	-46.207,00
	Interne Leistungsverrechnung (Klasse 9) Erlöse aus interner Leistungsverrechnung						
9106000	Erlöse ILV aus sonstigen Leistungen	11.802,00	12.000,00	12.000,00	12.000,00	12.000,00	12.000,00
E ILV	Summe Erlöse aus interner Leistungsverrechnung	11.802,00	12.000,00	12.000,00	12.000,00	12.000,00	12.000,00
	Kosten aus interner Leistungsverrechnung						
9205000	Kosten ILV Allgemein (Leist. erbracht von Bauhof)	-13.054,75	-2.300,00	-2.300,00	-2.300,00	-2.300,00	-2.300,00
K ILV	Summe Kosten aus interner Leistungsverrechnung	-13.054,75	-2.300,00	-2.300,00	-2.300,00	-2.300,00	-2.300,00
JE ILV	Jahresergebnis nach Interner Leistungsverrechnung	-46.482,42	-34.410,00	-46.507,00	-36.507,00	-36.507,00	-36.507,00

Stadt Bad Wildungen - Haushaltsplan 2026 -

**Teilergebnishaushalt 20-8
Schlachthof**

Bad Wildungen



			Haushaltsansatz		
Nr.	Konten	Bezeichnung	2026	2025	Ergebnis des Jahresabschlusses 2024
			EUR		
1	2	3	4	5	6
		Ordentliche Erträge			
01	50	Privatrechtliche Leistungsentgelte	-6.840,00	-4.200,00	-2.020,00
07	540-543	Erträge aus Zuweisungen und Zuschüssen für laufende Zwecke und allgemeine Umlagen		-48.000,00	-14.940,00
08	546	Erträge aus der Auflösung von Sonderposten aus Investitionszuweisungen, -zuschüssen und Investitionsbeiträgen	-2.500,00	-3.500,00	-2.531,00
10		Summe der ordentlichen Erträge (Nr. 1-9)	-9.340,00	-55.700,00	-19.491,00
		Ordentliche Aufwendungen			
13	60, 61, 67-69	Aufwendungen für Sach- und Dienstleistungen	10.650,00	68.100,00	42.629,32
14	66	Abschreibungen	18.800,00	23.100,00	18.737,00
19		Summe der ordentlichen Aufwendungen (Nr. 11-18)	29.450,00	91.200,00	61.366,32
20		Verwaltungsergebnis (Nr. 10 ./ Nr. 19)	20.110,00	35.500,00	41.875,32
26		Ordentliches Ergebnis (Nr. 10 + Nr. 21 ./ Nr. 19 +Nr. 22)	20.110,00	35.500,00	41.875,32
27	59	Außerordentliche Erträge			-250,00
29		Außerordentliches Ergebnis (Nr. 27 ./ Nr. 29)			-250,00
30		Jahresergebnis (Nr. 26 + Nr. 29) (Jahresergebnis vor interner Leistungsbeziehung)	20.110,00	35.500,00	41.625,32
34		Jahresergebnis nach internen Leistungsbeziehungen (Nr. 30 + Nr. 33)	20.110,00	35.500,00	41.625,32

Stadt Bad Wildungen - Haushaltsplan 2026 -

**Teilfinanzhaushalt 20-8
Schlachthof**



Bad Wildungen

Nr.	Bezeichnung	Ergebnis 2024	Ansatz 2025	Ansatz 2026	Plan 2027	Plan 2028	Plan 2029	Verpflichtungs- ermächtigungen
EUR								
1	2	3	4	5	6	7	8	9
-	Einzahlungen aus Investitionstätigkeit							
21	Einz. aus Abgängen von Vermögensgegenständen des Sachanlagevermögens und des immateriellen Anlagevermögens	250,00						
-	Einzahlungen aus Finanzierungstätigkeit							
	Summe	250,00						
-	Auszahlungen aus Investitionstätigkeit							
-	Auszahlungen aus Finanzierungstätigkeit							
	Saldo (Einzahlungen ./ Auszahlungen)	250,00						

Stadt Bad Wildungen - Haushaltsplan 2026 -

**Budgetebene 20-8
Schlachthof**



Bad Wildungen

Nr.	Bezeichnung	Ergebnis 2024	Ansatz 2025	Ansatz 2026	Plan 2027	Plan 2028	Plan 2029
		EUR					
1	2	3	4	5	6	7	8
	Erträge (Kontenklasse 5)						
5003000	Umsatz Überlassung Gebäude und Räume	60,00		240,00	240,00	240,00	240,00
5004000	Umsatz Überlassung von Rechten	1.960,00	4.200,00	6.600,00	6.600,00	6.600,00	6.600,00
5421000	Zuweisungen lfd Zwecke vom Land	14.940,00					
5422000	Zuweisungen lfd Zwecke von Gemeinden/Landkreis		48.000,00				
5460100	Erträge Auflös SOPO Invest vom öffentl Bereich	2.531,00	3.500,00	2.500,00	2.500,00	2.500,00	2.500,00
5912100	Buchgewinn veräuß. bewegliche VG (AK bis 1.000 €)	250,00					
E	Summe Erträge	19.741,00	55.700,00	9.340,00	9.340,00	9.340,00	9.340,00
	Aufwendungen (Kontenklasse 6 -7)						
6057000	Abwasser	-6.313,46	-6.400,00	-6.400,00	-6.400,00	-6.400,00	-6.400,00
6059000	Straßenreinigung	-299,87	-300,00	-300,00	-300,00	-300,00	-300,00
6161000	Instandh. Gebäude, Außenanl. (Bauunterhaltung)	-417,21	-10.000,00	-2.500,00			
6621000	Abschr. Gebäude u. -einr. , SachAnlag., InfrStrktV	-18.737,00	-23.100,00	-18.800,00	-18.800,00	-18.800,00	-18.800,00
6779000	Aufw. andere Beratungsleistungen	-34.213,05	-50.000,00				
6900100	Beiträge f. Gebäudebezogene Versicherungen	-1.385,73	-1.400,00	-1.450,00	-1.450,00	-1.450,00	-1.450,00
A	Summe Aufwendungen	-61.366,32	-91.200,00	-29.450,00	-26.950,00	-26.950,00	-26.950,00
JE	Jahresergebnis vor Interner Leistungsverrechnung	-41.625,32	-35.500,00	-20.110,00	-17.610,00	-17.610,00	-17.610,00
	Interne Leistungsverrechnung (Klasse 9) Erlöse aus interner Leistungsverrechnung						
E ILV	Summe Erlöse aus Interner Leistungsverrechnung						
	Kosten aus interner Leistungsverrechnung						
K ILV	Summe Kosten aus Interner Leistungsverrechnung						
JE ILV	Jahresergebnis nach Interner Leistungsverrechnung	-41.625,32	-35.500,00	-20.110,00	-17.610,00	-17.610,00	-17.610,00

Stadt Bad Wildungen - Haushaltsplan 2026 -

**Teilergebnishaushalt 20 -9
Gebäude Eichlerstraße 25**

Bad Wildungen



			Haushaltsansatz		Ergebnis des Jahresabschlusses 2024
Nr.	Konten	Bezeichnung	2026	2025	
			EUR		
1	2	3	4	5	6
		Ordentliche Erträge			
01	50	Privatrechtliche Leistungsentgelte	-81.000,00	-73.700,00	-80.650,08
09	53	Sonstige ordentliche Erträge			-1.496,72
10		Summe der ordentlichen Erträge (Nr. 1-9)	-81.000,00	-73.700,00	-82.146,80
		Ordentliche Aufwendungen			
13	60, 61, 67-69	Aufwendungen für Sach- und Dienstleistungen	68.230,00	55.930,00	80.692,95
14	66	Abschreibungen	4.500,00	4.600,00	4.528,11
18	70, 74, 76	Sonstige ordentliche Aufwendungen	6.008,00	5.200,00	5.200,19
19		Summe der ordentlichen Aufwendungen (Nr. 11-18)	78.738,00	65.730,00	90.421,25
20		Verwaltungsergebnis (Nr. 10 ./ Nr. 19)	-2.262,00	-7.970,00	8.274,45
26		Ordentliches Ergebnis (Nr. 10 + Nr. 21 ./ Nr. 19 +Nr. 22)	-2.262,00	-7.970,00	8.274,45
30		Jahresergebnis (Nr. 26 + Nr. 29) (Jahresergebnis vor Interner Leistungsbeziehung)	-2.262,00	-7.970,00	8.274,45
32		Aufwendungen internen Leistungsbeziehungen	28.100,00	28.100,00	26.653,25
33		Ergebnis der Internen Leistungsbeziehungen (Nr. 31 ./ Nr. 32)	28.100,00	28.100,00	26.653,25
34		Jahresergebnis nach Internen Leistungsbeziehungen (Nr. 30 + Nr. 33)	25.838,00	20.130,00	34.927,70

Stadt Bad Wildungen - Haushaltsplan 2026 -

**Teilfinanzhaushalt 20-9
Gebäude Eichlerstraße 25**



Bad Wildungen

Nr.	Bezeichnung	Ergebnis 2024	Ansatz 2025	Ansatz 2026	Plan 2027	Plan 2028	Plan 2029	Verpflichtungs- ermächtigungen
EUR								
1	2	3	4	5	6	7	8	9
-	Einzahlungen aus Investitionstätigkeit							
-	Einzahlungen aus Finanzierungstätigkeit							
-	Auszahlungen aus Investitionstätigkeit							
-	Auszahlungen aus Finanzierungstätigkeit							

Stadt Bad Wildungen - Haushaltsplan 2026 -



Budgetebene 20-9
Gebäude Eichlerstraße 25

Bad Wildungen

Nr.	Bezeichnung	Ergebnis 2024	Ansatz 2025	Ansatz 2026	Plan 2027	Plan 2028	Plan 2029
EUR							
1	2	3	4	5	6	7	8
	Erträge (Kontenklasse 5)						
5003000	Umsatz Überlassung Gebäude und Räume	68.388,80	65.000,00	70.000,00	70.000,00	70.000,00	70.000,00
5003900	Umsatz Nebenkosten aus Vermietung/Verpachtung	12.261,28	8.700,00	11.000,00	11.000,00	11.000,00	11.000,00
5330000	Erträge Schadensersatzleistungen	1.361,61					
5398000	Erträge Mind. Einzelwertber. Ford. (Aufhebung NDS)	135,11					
E	Summe Erträge	82.146,80	73.700,00	81.000,00	81.000,00	81.000,00	81.000,00
	Aufwendungen (Kontenklasse 6 -7)						
6051000	Strom	-9.307,08	-9.000,00	-9.500,00	-9.500,00	-9.500,00	-9.500,00
6052000	Gas	-23.045,22	-19.000,00	-22.000,00	-22.000,00	-22.000,00	-22.000,00
6056000	Wasser	-786,20	-1.000,00	-1.000,00	-1.000,00	-1.000,00	-1.000,00
6057000	Abwasser	-2.169,84	-2.650,00	-2.650,00	-2.650,00	-2.650,00	-2.650,00
6059000	Straßenreinigung	-161,71	-180,00	-180,00	-180,00	-180,00	-180,00
6061000	Materialaufw. für Gebäude u. Außenanlagen	-771,15	-1.000,00	-1.000,00	-1.000,00	-1.000,00	-1.000,00
6070000	Berufskleidung, Arbeitsschuttmittel			-100,00	-100,00	-100,00	-100,00
6081000	Reinigungsmaterial	-168,12		-100,00	-100,00	-100,00	-100,00
6089000	übriger sonstiger Materialaufwand			-100,00	-100,00	-100,00	-100,00
6101000	Fremdleist. für Erzeugnisse u. and. Umsatzleist.	-577,94	-800,00	-800,00	-800,00	-800,00	-800,00
6161000	Instandh. Gebäude, Außenanl. (Bauunterhaltung)	-34.389,61	-12.000,00	-20.000,00	-12.000,00	-12.000,00	-12.000,00
6166000	Wartungskosten	-3.523,19	-4.000,00	-4.000,00	-4.000,00	-4.000,00	-4.000,00
6171200	Abfallgebühren eigene Grundstücke/Gebäude	-2.275,20	-2.300,00	-2.700,00	-2.700,00	-2.700,00	-2.700,00
6173000	Fremdreinigung	-67,93	-500,00	-500,00	-500,00	-500,00	-500,00
6621000	Abschr. Gebäude u. -einr. , SachAnlag., InfrStrktV	-4.437,00	-4.500,00	-4.500,00	-4.500,00	-4.500,00	-4.500,00
6650000	Abschreibung geringwertige Wirtschaftsgüter (GWG)		-100,00				
6672100	Einzelwertberichtigung (Ausfall möglich), befristete Niederschlagungen	-91,11					
6790000	Sonst. Aufwand für Inanspruchnahme Rechte/Dienste	-956,76	-1.000,00	-1.000,00	-1.000,00	-1.000,00	-1.000,00
6900100	Beiträge f. Gebäudebezogene Versicherungen	-2.493,00	-2.500,00	-2.600,00	-2.600,00	-2.600,00	-2.600,00
7020000	Grundsteuer	-5.200,19	-5.200,00	-6.008,00	-6.008,00	-6.008,00	-6.008,00
A	Summe Aufwendungen	-90.421,25	-65.730,00	-78.738,00	-70.738,00	-70.738,00	-70.738,00
JE	Jahresergebnis vor interner Leistungsverrechnung	-8.274,45	7.970,00	2.262,00	10.262,00	10.262,00	10.262,00
	Interne Leistungsverrechnung (Klasse 9) Erlöse aus interner Leistungsverrechnung						
E ILV	Summe Erlöse aus interner Leistungsverrechnung						
	Kosten aus interner Leistungsverrechnung						
9205000	Kosten ILV Allgemein (Leist. erbracht von Bauhof)	-4.662,75	-1.100,00	-1.100,00	-1.100,00	-1.100,00	-1.100,00
9206000	Kosten ILV aus sonstigen Leistungen	-21.990,50	-27.000,00	-27.000,00	-27.000,00	-27.000,00	-27.000,00
K ILV	Summe Kosten aus interner Leistungsverrechnung	-26.653,25	-28.100,00	-28.100,00	-28.100,00	-28.100,00	-28.100,00
JE ILV	Jahresergebnis nach interner Leistungsverrechnung	-34.927,70	-20.130,00	-25.838,00	-17.838,00	-17.838,00	-17.838,00

Stadt Bad Wildungen - Haushaltsplan 2026 -

**Teilergebnishaushalt 20-10
Wasserversorgung**



Bad Wildungen

			Haushaltsansatz		Ergebnis des Jahresabschlusses 2024
Nr.	Konten	Bezeichnung	2026	2025	
			EUR		
1	2	3	4	5	6
		Ordentliche Erträge			
02	51	Öffentlich-rechtliche Leistungsentgelte	-3.123.240,00	-3.123.240,00	-2.900.081,55
03	548-549	Kostenersatzleistungen und -erstattungen	-35.000,00	-35.000,00	-56.806,57
08	546	Erträge aus der Auflösung von Sonderposten aus Investitionszuweisungen, -zuschüssen und Investitionsbeiträgen	-75.100,00		
09	53	Sonstige ordentliche Erträge			-27.682,39
10		Summe der ordentlichen Erträge (Nr. 1-9)	-3.233.340,00	-3.158.240,00	-2.984.570,51
		Ordentliche Aufwendungen			
13	60, 61, 67-69	Aufwendungen für Sach- und Dienstleistungen	11.480,00	86.300,00	21.142,98
14	66	Abschreibungen			5.864,63
15	71	Aufwendungen für Zuweisungen und Zuschüsse sowie besondere Finanzaufwendungen	3.237.500,00	3.085.000,00	2.936.806,57
19		Summe der ordentlichen Aufwendungen (Nr. 11-18)	3.248.980,00	3.171.300,00	2.963.814,18
20		Verwaltungsergebnis (Nr. 10 ./ Nr. 19)	15.640,00	13.060,00	-20.756,33
26		Ordentliches Ergebnis (Nr. 10 + Nr. 21 ./ Nr. 19 +Nr. 22)	15.640,00	13.060,00	-20.756,33
30		Jahresergebnis (Nr. 26 + Nr. 29) (Jahresergebnis vor Interner Leistungsbeziehung)	15.640,00	13.060,00	-20.756,33
31		Erlöse aus internen Leistungsbeziehungen	-90.000,00	-95.360,00	-86.380,00
32		Aufwendungen internen Leistungsbeziehungen	94.600,00	82.300,00	80.749,00
33		Ergebnis der Internen Leistungsbeziehungen (Nr. 31 ./ Nr. 32)	4.600,00	-13.060,00	-5.631,00
34		Jahresergebnis nach Internen Leistungsbeziehungen (Nr. 30 + Nr. 33)	20.240,00		-26.387,33

Stadt Bad Wildungen - Haushaltsplan 2026 -

**Teilfinanzhaushalt 20-10
Wasserversorgung**



Bad Wildungen

Nr.	Bezeichnung	Ergebnis 2024	Ansatz 2025	Ansatz 2026	Plan 2027	Plan 2028	Plan 2029	Verpflichtungs- ermächtigungen
EUR								
1	2	3	4	5	6	7	8	9
-	Einzahlungen aus Investitionstätigkeit							
-	Einzahlungen aus Finanzierungstätigkeit							
-	Auszahlungen aus Investitionstätigkeit							
-	Auszahlungen aus Finanzierungstätigkeit							

Stadt Bad Wildungen - Haushaltsplan 2026 -



**Budgetebene 20-10
Wasserversorgung**

Bad Wildungen

Nr.	Bezeichnung	Ergebnis 2024	Ansatz 2025	Ansatz 2026	Plan 2027	Plan 2028	Plan 2029
EUR							
1	2	3	4	5	6	7	8
	Erträge (Kontenklasse 5)						
5110010	Wassergebühren 7% USt	2.900.081,55	3.123.240,00	3.123.240,00	3.199.580,00	3.201.280,00	3.202.980,00
5380000	Erträge Herabsetz./Auflös. Rückstellungen	18.500,00					
5398000	Erträge Mind. Einzelwertber. Ford. (Aufhebung NDS)	9.182,39					
5463000	Erträge Auflösung von SOPO für den Gebührenausgl.			75.100,00			
5488110	Kostenerst. für Wasserhausanschlüsse 7%	56.806,57	35.000,00	35.000,00	35.000,00	35.000,00	
E	Summe Erträge	2.984.570,51	3.158.240,00	3.233.340,00	3.234.580,00	3.236.280,00	3.202.980,00
	Aufwendungen (Kontenklasse 6 -7)						
6139000	sonstige weitere Fremdleistungen	-979,64					
6672100	Einzelwertberichtigung (Ausfall möglich), befristete Niederschlagungen	-5.804,57					
6673000	Pauschalwertberichtigung Ford. (Ausfallrisiko)	-60,00					
6679100	Ausbuchung Kleinbeträge § 31 GemHVO, § 156 AO, § 6 KAG	-0,06					
6720100	Kosten EDV-Software Pflege,Lizenz,Verarbeitung	-4.831,09	-4.800,00	-4.920,00	-4.920,00	-4.920,00	-4.920,00
6772000	Aufw. Steuerberatung,Wirtschafts-/Rechnungsprüfung		-4.000,00	-4.100,00	-4.100,00	-4.100,00	-4.100,00
6772010	Aufw. Rückst. Steuerb./Wirtschafts-/Rechnungsprüf.	-3.300,00					
6773000	Aufw. betriebswirtschaftliche Beratungen u. ähnl.	-8.823,52					
6820000	Porto und Versandkosten	-3.208,73	-2.300,00	-2.360,00	-2.360,00	-2.360,00	-2.360,00
6840000	amtliche Bekanntmachungen		-100,00	-100,00	-100,00	-100,00	-100,00
6970100	Einstellungen in den SOPO für Gebührenausgleich		-75.100,00				
7175000	sonstige Erstattungen an verbundene Unternehmen	-2.880.000,00	-3.050.000,00	-3.202.500,00	-3.202.500,00	-3.202.500,00	-3.202.500,00
7175110	Erstattung an BKW für Wasserhausanschlüsse	-56.806,57	-35.000,00	-35.000,00	-35.000,00	-35.000,00	
A	Summe Aufwendungen	-2.963.814,18	-3.171.300,00	-3.248.980,00	-3.248.980,00	-3.248.980,00	-3.213.980,00
JE	Jahresergebnis vor Interner Leistungsverrechnung	20.756,33	-13.060,00	-15.640,00	-14.400,00	-12.700,00	-11.000,00
	Interne Leistungsverrechnung (Klasse 9) Erlöse aus interner Leistungsverrechnung						
9104015	Erlöse ILV Löschwasseranteil Brandschutz	86.380,00	95.360,00	90.000,00	90.000,00	90.000,00	90.000,00
E ILV	Summe Erlöse aus Interner Leistungsverrechnung	86.380,00	95.360,00	90.000,00	90.000,00	90.000,00	90.000,00
	Kosten aus interner Leistungsverrechnung						
9209020	Kosten ILV Verwaltungskostenerstattung	-80.749,00	-82.300,00	-94.600,00	-97.400,00	-100.400,00	-103.400,00
K ILV	Summe Kosten aus Interner Leistungsverrechnung	-80.749,00	-82.300,00	-94.600,00	-97.400,00	-100.400,00	-103.400,00
JE ILV	Jahresergebnis nach Interner Leistungsverrechnung	26.387,33		-20.240,00	-21.800,00	-23.100,00	-24.400,00

Stadt Bad Wildungen - Haushaltsplan 2026 -

**Teilergebnishaushalt 30-1
Öffentliche Ordnung**

Bad Wildungen



			Haushaltsansatz		Ergebnis des Jahresabschlusses 2024
Nr.	Konten	Bezeichnung	2026	2025	
			EUR		
1	2	3	4	5	6
		Ordentliche Erträge			
01	50	Privatrechtliche Leistungsentgelte	-6.530,00	-6.530,00	-6.726,54
02	51	Öffentlich-rechtliche Leistungsentgelte	-115.300,00	-110.300,00	-111.128,13
03	548-549	Kostensatzleistungen und -erstattungen	-16.500,00	-16.500,00	-18.619,84
08	546	Erträge aus der Auflösung von Sonderposten aus Investitionszuweisungen, -zuschüssen und	-25.800,00	-7.400,00	-25.828,00
09	53	Sonstige ordentliche Erträge	-500,00	-500,00	-5.680,77
10		Summe der ordentlichen Erträge (Nr. 1-9)	-164.630,00	-141.230,00	-167.983,28
		Ordentliche Aufwendungen			
11	62, 63, 640- 643, 647-649, 65	Personalaufwendungen	687.680,00	662.234,00	643.030,52
12	644-646	Versorgungsaufwendungen	267.600,00	250.200,00	262.846,52
13	60, 61, 67-69	Aufwendungen für Sach- und Dienstleistungen	100.445,00	95.910,00	71.525,67
14	66	Abschreibungen	39.600,00	40.100,00	53.333,36
15	71	Aufwendungen für Zuweisungen und Zuschüsse sowie besondere Finanzaufwendungen	19.000,00	19.000,00	24.000,00
18	70, 74, 76	Sonstige ordentliche Aufwendungen	1.266,00	610,00	492,80
19		Summe der ordentlichen Aufwendungen (Nr. 11-18)	1.115.591,00	1.068.054,00	1.055.228,87
20		Verwaltungsergebnis (Nr. 10 ./ Nr. 19)	950.961,00	926.824,00	887.245,59
26		Ordentliches Ergebnis (Nr. 10 + Nr. 21 ./ Nr. 19 +Nr. 22)	950.961,00	926.824,00	887.245,59
30		Jahresergebnis (Nr. 26 + Nr. 29) (Jahresergebnis vor Interner Leistungsbeziehung)	950.961,00	926.824,00	887.245,59
31		Erlöse aus internen Leistungsbeziehungen	-2.000,00	-2.000,00	
32		Aufwendungen internen Leistungsbeziehungen	14.300,00	14.300,00	3.052,75
33		Ergebnis der Internen Leistungsbeziehungen (Nr. 31 ./ Nr. 32)	12.300,00	12.300,00	3.052,75
34		Jahresergebnis nach Internen Leistungsbeziehungen (Nr. 30 + Nr. 33)	963.261,00	939.124,00	890.298,34

Stadt Bad Wildungen - Haushaltsplan 2026 -

**Teilfinanzhaushalt 30-1
Öffentliche Ordnung**



Bad Wildungen

Nr.	Bezeichnung	Ergebnis 2024	Ansatz 2025	Ansatz 2026	Plan 2027	Plan 2028	Plan 2029	Verpflichtungs- ermächtigungen
EUR								
1	2	3	4	5	6	7	8	9
-	Einzahlungen aus Investitionstätigkeit							
-	Einzahlungen aus Finanzierungstätigkeit							
-	Auszahlungen aus Investitionstätigkeit							
26	Ausz. für Investitionen in das sonstige Sachanlagevermögen und immaterielle Anlagevermögen	-1.589,70	-2.500,00	-2.500,00	-2.500,00	-2.500,00		
-	Auszahlungen aus Finanzierungstätigkeit							
	Summe	-1.589,70	-2.500,00	-2.500,00	-2.500,00	-2.500,00		
	Saldo (Einzahlungen ./ Auszahlungen)	-1.589,70	-2.500,00	-2.500,00	-2.500,00	-2.500,00		

Erläuterungen Budgetebene 30-1 Öffentliche Ordnung

Erträge:

Sachkonto 5488000 - Kostenerstattung von übrigen Bereichen
Erstattung Bestattungskosten durch Bestattungspflichtige.

Aufwendungen:

Sachkonto 6161000 - Instandhaltung Gebäude, Außenanl. Bauunterhaltung

Kostenstelle	Text	HA 2025	HA 2026
02110701	Bubenhäuser Straße 6.	4.000 €	4.000 €
02110702	Siedlerstraße 23	2.000 €	2.000 €
		6.000 €	6.000 €

Sachkonto 6179000 - Andere sonstige Aufwendungen für bezogene Leistungen
Sicherstellungskosten gefährliche Hunde.

Sachkonto 6861000 - Aufw. für Öffentlichkeitsarbeit
Aufwand für Präventionsrat (u. a. Ausrichtung Präventionstag).

Sachkonto 6832000 - Telefonkosten
Ansatz beinhaltet Mobilfunkkosten für Onlineverbindung "Handyparken".

Stadt Bad Wildungen - Haushaltsplan 2026 -



**Budgetebene 30-1
Öffentliche Ordnung**

Bad Wildungen

Nr.	Bezeichnung	Ergebnis 2024	Ansatz 2025	Ansatz 2026	Plan 2027	Plan 2028	Plan 2029
EUR							
1	2	3	4	5	6	7	8
	Erträge (Kontenklasse 5)						
5003900	Umsatz Nebenkosten aus Vermietung/Verpachtung	6.396,00	6.300,00	6.300,00	6.300,00	6.300,00	6.300,00
5004000	Umsatz Überlassung von Rechten	24,54	25,00	25,00	25,00	25,00	25,00
5090000	sonstiger Umsatz	306,00	205,00	205,00	205,00	205,00	205,00
5101000	öffentlich rechtliche Verwaltungsgebühren	33.643,50	35.000,00	40.000,00	40.000,00	40.000,00	40.000,00
5110000	öffentlich rechtliche Benutzungsgebühren	7.651,37	8.300,00	8.300,00	8.300,00	8.300,00	8.300,00
5150000	Erträge aus Bußgeldern/Verwarnungen	69.833,26	67.000,00	67.000,00	67.000,00	67.000,00	67.000,00
5330000	Erträge Schadensersatzleistungen	2.926,05	100,00	100,00	100,00	100,00	100,00
5392000	Ertr. Eigenbeteil.Wahlleist.§6aHBeihVO Aktive	453,60	400,00	400,00	400,00	400,00	400,00
5398000	Erträge Mind. Einzelwertber. Ford. (Aufhebung NDS)	2.076,12					
5399002	andere sonstige betriebliche Erträge	225,00					
5460100	Erträge Auflös SOPO Invest vom öffentl Bereich	25.828,00	7.400,00	25.800,00	25.800,00	25.800,00	25.800,00
5482000	Kostenerst. von Gemeinden/Landkreis	49,00	500,00	500,00	500,00	500,00	500,00
5485000	Kostenerst. von verb.Unt./SondV/Beteil. für Leist.	68,97					
5488000	Kostenerst. von übrigen Bereichen	18.501,87	16.000,00	16.000,00	16.000,00	16.000,00	16.000,00
E	Summe Erträge	167.983,28	141.230,00	164.630,00	164.630,00	164.630,00	164.630,00
	Aufwendungen (Kontenklasse 6 -7)						
6010100	Büromaterial, Drucksachen der Verwaltung		-600,00	-600,00	-600,00	-600,00	-600,00
6051000	Strom	-1.932,51	-1.080,00	-2.180,00	-2.180,00	-2.180,00	-2.180,00
6056000	Wasser	-1.419,66	-1.150,00	-1.700,00	-1.700,00	-1.700,00	-1.700,00
6057000	Abwasser	-2.196,11	-1.950,00	-2.350,00	-2.350,00	-2.350,00	-2.350,00
6059000	Straßenreinigung	-202,53	-210,00	-210,00	-210,00	-210,00	-210,00
6061000	Materialaufw. für Gebäude u. Außenanlagen	-1.808,18	-1.850,00	-1.850,00	-1.850,00	-1.850,00	-1.850,00
6063000	Materialaufw. für Einrichtungen und Ausstattungen		-400,00	-400,00	-400,00	-400,00	-400,00
6066000	Materialaufw. für Fahrzeuge		-400,00	-400,00	-400,00	-400,00	-400,00
6070000	Berufskleidung, Arbeitsschutzmittel	-2.488,79	-3.300,00	-3.300,00	-3.300,00	-3.300,00	-3.300,00
6089000	übriger sonstiger Materialaufwand	-995,61	-950,00	-950,00	-950,00	-950,00	-950,00
6089100	Kleininventar bis 250,00 € Netto/ohne USt	-195,02	-200,00	-200,00	-200,00	-200,00	-200,00
6133000	Aufwand für Freiwilligen Polizeidienst	-7.420,55	-10.000,00	-10.000,00	-10.000,00	-10.000,00	-10.000,00
6139000	sonstige weitere Fremdleistungen	-261,80	-500,00	-500,00	-500,00	-500,00	-500,00
6161000	Instandh. Gebäude, Außenanl. (Bauunterhaltung)	-525,53	-6.000,00	-6.000,00	-6.000,00	-6.000,00	-6.000,00
6163000	Instandh. Einrichtungen und Ausstattungen		-300,00	-300,00	-300,00	-300,00	-300,00
6164000	Instandh. Fahrzeuge	-247,29	-500,00	-500,00	-500,00	-500,00	-500,00
6171100	Abfallgebühren Landkreis	-299,70					
6171200	Abfallgebühren eigene Grundstücke/Gebäude	-1.436,40	-1.440,00	-1.600,00	-1.600,00	-1.600,00	-1.600,00
6173000	Fremdreinigung		-1.600,00	-1.600,00	-1.600,00	-1.600,00	-1.600,00
6179000	Andere sonstige Aufw. für bezogene Leistungen	-21.141,02	-20.000,00	-22.000,00			
6201000	Entg. für geleist. Arbeitszeit (einschl. Zulagen)	-378.152,70	-418.000,00	-425.000,00	-433.500,00	-442.200,00	-451.000,00
6201001	Leistungsentgelt Beschäftigte	-6.880,67	-6.241,00	-7.280,00	-7.380,00	-7.480,00	-7.580,00
6301000	Dienst-, Amtsbezüge einschl. tarifl. Zulagen	-174.901,72	-127.893,00	-143.600,00	-146.500,00	-149.400,00	-152.400,00
6401000	AG-Anteil zur Sozialvers. Entgeltbereich	-81.208,65	-89.100,00	-90.800,00	-92.600,00	-94.500,00	-96.400,00
6420000	Beiträge Berufsgenossenschaft u. Unfallvers. ArbN	-1.007,45	-1.000,00	-1.000,00	-1.000,00	-1.000,00	-1.000,00
6440100	Versorgungsbezüge Beamte	-227.354,96	-212.000,00	-228.700,00	-233.300,00	-237.900,00	-242.600,00
6441000	Beihilfen an Versorgungsempfänger	-1.172,53					
6451000	Aufw. an Versorgungskassen tarifl. Beschäftigte	-34.319,03	-38.200,00	-38.900,00	-39.700,00	-40.500,00	-41.300,00
6490100	Beihilfen Bezügebereich	-879,33	-20.000,00	-20.000,00	-20.400,00	-20.800,00	-21.200,00
6621000	Abschr. Gebäude u. -einr., SachAnlag., InfrStrktV	-15.767,00	-15.900,00	-15.900,00	-15.900,00	-15.900,00	-15.900,00
6642000	Abschr. auf Betriebsausstattung	-17.933,33	-18.000,00	-17.300,00	-17.300,00	-17.300,00	-17.300,00
6643000	Abschr. auf Fuhrpark	-4.662,00	-4.700,00	-4.500,00	-4.500,00	-4.500,00	-4.500,00

Stadt Bad Wildungen - Haushaltsplan 2026 -

**Budgetebene 30-1
Öffentliche Ordnung**



Bad Wildungen

Nr.	Bezeichnung	Ergebnis 2024	Ansatz 2025	Ansatz 2026	Plan 2027	Plan 2028	Plan 2029
		EUR					
1	2	3	4	5	6	7	8
6650000	Abschreibung geringwertige Wirtschaftsgüter (GWG)	-1.439,20	-1.500,00	-1.900,00	-1.900,00	-1.900,00	-1.900,00
6671100	Abschreibung Ford. (Uneinbringlich)	-2.096,69					
6672100	Einzelwertberichtigung (Ausfall möglich), befristete Niederschlagungen	-10.036,14					
6673000	Pauschalwertberichtigung Ford. (Ausfallrisiko)	-1.399,00					
6720100	Kosten EDV-Software Pflege,Lizenz,Verarbeitung	-4.872,53	-5.000,00	-5.000,00	-5.000,00	-5.000,00	-5.000,00
6730000	Gebühren	-227,18	-80,00	-80,00	-80,00	-80,00	-80,00
6750000	Bankspesen / Kosten Geldverkehr	-76,79	-500,00	-500,00	-500,00	-500,00	-500,00
6771000	Aufw. Sachverständige, Rechtsanwalt, Gericht	-550,00	-400,00	-400,00	-400,00	-400,00	-400,00
6810000	Aufw. für Zeitungen u Fachlit. d. Verw. u ähnl. Ei		-300,00	-300,00	-300,00	-300,00	-300,00
6820000	Porto und Versandkosten	-3.215,44	-5.000,00	-5.000,00	-5.000,00	-5.000,00	-5.000,00
6832000	Telefonkosten	-2.748,29	-3.100,00	-3.100,00	-3.100,00	-3.100,00	-3.100,00
6840000	amtliche Bekanntmachungen	-515,65	-700,00	-700,00	-700,00	-700,00	-700,00
6861000	Aufw. für Öffentlichkeitsarbeit	-825,19	-4.000,00	-4.000,00	-4.000,00	-4.000,00	-4.000,00
6862000	Aufw. für Gästebewirtung (Repräsentation)	-16,14	-100,00	-100,00	-100,00	-100,00	-100,00
6880000	Aufw. für Fort- und Weiterbildung	-392,00	-200,00	-200,00	-200,00	-200,00	-200,00
6900100	Beiträge f. Gebäudebezogene Versicherungen	-410,68	-400,00	-425,00	-425,00	-425,00	-425,00
6901000	Kfz-Versicherungsbeiträge	-1.341,80	-1.400,00	-1.700,00	-1.700,00	-1.700,00	-1.700,00
6910000	Beitr. Wirtschaftsverb. & Berufsvertr, sonst. Vere	-200,00	-200,00	-200,00	-200,00	-200,00	-200,00
6993000	übrige sonstige betriebliche Aufwendungen		-100,00	-100,00	-100,00	-100,00	-100,00
6994000	Bestattungskosten nach § 13 (4) FBG	-13.563,28	-22.000,00	-22.000,00	-22.000,00	-22.000,00	-22.000,00
7020000	Grundsteuer	-492,80	-500,00	-1.156,00	-1.156,00	-1.156,00	-1.156,00
7030000	Kfz-Steuer		-110,00	-110,00	-110,00	-110,00	-110,00
7128210	Zuschüsse für lfd. Zwecke Tierschutzverein	-24.000,00	-19.000,00	-19.000,00	-19.000,00	-19.000,00	-19.000,00
A	Summe Aufwendungen	-1.055.228,87	-1.068.054,00	-1.115.591,00	-1.112.691,00	-1.132.091,00	-1.151.791,00
JE	Jahresergebnis vor Interner Leistungsverrechnung	-887.245,59	-926.824,00	-950.961,00	-948.061,00	-967.461,00	-987.161,00
	Interne Leistungsverrechnung (Klasse 9) Erlöse aus interner Leistungsverrechnung						
9104050	Erlöse ILV Benutzungsgebühren Obdachlose		2.000,00	2.000,00	2.000,00	2.000,00	2.000,00
E ILV	Summe Erlöse aus interner Leistungsverrechnung		2.000,00	2.000,00	2.000,00	2.000,00	2.000,00
	Kosten aus interner Leistungsverrechnung						
9204050	Kosten ILV Benutzungsgebühren Obdachlose		-2.000,00	-2.000,00	-2.000,00	-2.000,00	-2.000,00
9205000	Kosten ILV Allgemein (Leist. erbracht von Bauhof)	-3.052,75	-12.300,00	-12.300,00	-12.300,00	-12.300,00	-12.300,00
K ILV	Summe Kosten aus interner Leistungsverrechnung	-3.052,75	-14.300,00	-14.300,00	-14.300,00	-14.300,00	-14.300,00
JE ILV	Jahresergebnis nach interner Leistungsverrechnung	-890.298,34	-939.124,00	-963.261,00	-960.361,00	-979.761,00	-999.461,00

Stadt Bad Wildungen - Haushaltsplan 2026 -

**Teilergebnishaushalt 30-2
Kfz-Zulassungsstelle**

Bad Wildungen



			Haushaltsansatz		Ergebnis des Jahresabschlusses 2024
Nr.	Konten	Bezeichnung	2026	2025	
			EUR		
1	2	3	4	5	6
		Ordentliche Erträge			
01	50	Privatrechtliche Leistungsentgelte	-200,00	-200,00	-192,50
02	51	Öffentlich-rechtliche Leistungsentgelte	-290.000,00	-290.000,00	-302.387,70
09	53	Sonstige ordentliche Erträge			-40,74
10		Summe der ordentlichen Erträge (Nr. 1-9)	-290.200,00	-290.200,00	-302.620,94
		Ordentliche Aufwendungen			
11	62, 63, 640-643, 647-649, 65	Personalaufwendungen	130.508,00	142.544,00	175.609,66
12	644-646	Versorgungsaufwendungen	9.700,00	22.400,00	58.498,02
13	60, 61, 67-69	Aufwendungen für Sach- und Dienstleistungen	24.210,00	40.540,00	43.060,89
15	71	Aufwendungen für Zuweisungen und Zuschüsse sowie besondere Finanzaufwendungen	118.000,00	88.000,00	87.794,39
19		Summe der ordentlichen Aufwendungen (Nr. 11-18)	282.418,00	293.484,00	364.962,96
20		Verwaltungsergebnis (Nr. 10 ./ Nr. 19)	-7.782,00	3.284,00	62.342,02
26		Ordentliches Ergebnis (Nr. 10 + Nr. 21 ./ Nr. 19 +Nr. 22)	-7.782,00	3.284,00	62.342,02
30		Jahresergebnis (Nr. 26 + Nr. 29) (Jahresergebnis vor Interner Leistungsbeziehung)	-7.782,00	3.284,00	62.342,02
32		Aufwendungen internen Leistungsbeziehungen	14.050,00	12.350,00	11.914,50
33		Ergebnis der Internen Leistungsbeziehungen (Nr. 31 ./ Nr. 32)	14.050,00	12.350,00	11.914,50
34		Jahresergebnis nach Internen Leistungsbeziehungen (Nr. 30 + Nr. 33)	6.268,00	15.634,00	74.256,52

Stadt Bad Wildungen - Haushaltsplan 2026 -

**Teilfinanzhaushalt 30- 2
Kfz-Zulassungsstelle**



Bad Wildungen

Nr.	Bezeichnung	Ergebnis 2024	Ansatz 2025	Ansatz 2026	Plan 2027	Plan 2028	Plan 2029	Verpflichtungs- ermächtigungen
EUR								
1	2	3	4	5	6	7	8	9
-	Einzahlungen aus Investitionstätigkeit							
-	Einzahlungen aus Finanzierungstätigkeit							
-	Auszahlungen aus Investitionstätigkeit							
-	Auszahlungen aus Finanzierungstätigkeit							

Erläuterungen Budgetebene 30-2 Kfz-Zulassungsstelle

Erträge: -

Aufwendungen:

Sachkonto 6089000 - übriger sonstiger Materialaufwand
Mittel sind ab 2026 unter dem Sachkonto 7172000 etatisiert.

Sachkonto 6831000 - Kosten Internet / DSL
verbucht bei Sachkonto 6750000 Bankspesen/ Kosten Geldverkehr.

Sachkonto 7172000 - Sonstige Erstattungen an Gemeinden/Landkreise
bisher geplant beim Sachkonto 7172010 Weiterleitung KFZ-Zulassungsgebühren an Landkreis.

Sachkonto 7172010 - Weiterleitung KFZ-Zulassungsgebühren an Landkreis
18.000 € ab 2025 unter Sachkonto 7172000 Sonstige Erstattungen an Gemeinden/Landkreise.

Stadt Bad Wildungen - Haushaltsplan 2026 -



**Budgetebene 30-2
Kfz-Zulassungsstelle**

Bad Wildungen

Nr.	Bezeichnung	Ergebnis 2024	Ansatz 2025	Ansatz 2026	Plan 2027	Plan 2028	Plan 2029
EUR							
1	2	3	4	5	6	7	8
	Erträge (Kontenklasse 5)						
5090000	sonstiger Umsatz	192,50	200,00	200,00	200,00	200,00	200,00
5101000	öffentlich rechtliche Verwaltungsgebühren	302.387,70	290.000,00	290.000,00	290.000,00	290.000,00	290.000,00
5380000	Erträge Herabsetz./Auflös. Rückstellungen	40,74					
E	Summe Erträge	302.620,94	290.200,00	290.200,00	290.200,00	290.200,00	290.200,00
	Aufwendungen (Kontenklasse 6 -7)						
6010100	Büromaterial, Drucksachen der Verwaltung	-507,56	-900,00	-900,00	-900,00	-900,00	-900,00
6061000	Materialaufw. für Gebäude u. Außenanlagen		-50,00	-50,00	-50,00	-50,00	-50,00
6063000	Materialaufw. für Einrichtungen und Ausstattungen	-28,32	-200,00	-200,00	-200,00	-200,00	-200,00
6089000	übriger sonstiger Materialaufwand	-14.496,61	-18.000,00	-100,00	-100,00	-100,00	-100,00
6089100	Kleininventar bis 250,00 € Netto/ohne USt		-150,00	-150,00	-150,00	-150,00	-150,00
6101000	Fremdleist. für Erzeugnisse u. and. Umsatzleist.		-200,00	-200,00	-200,00	-200,00	-200,00
6163000	Instandh. Einrichtungen und Ausstattungen		-500,00	-500,00	-500,00	-500,00	-500,00
6166000	Wartungskosten	-714,00	-800,00	-800,00	-800,00	-800,00	-800,00
6201000	Entg. für geleist. Arbeitszeit (einschl. Zulagen)	-110.826,60	-110.000,00	-105.000,00	-107.100,00	-109.200,00	-111.400,00
6201001	Leistungsentgelt Beschäftigte	-2.408,83	-1.244,00	-2.508,00	-2.608,00	-2.708,00	-2.808,00
6301000	Dienst-, Amtsbezüge einschl. tarifl. Zulagen	-36.450,43	-7.500,00				
6401000	AG-Anteil zur Sozialvers. Entgeltbereich	-23.913,79	-23.400,00	-22.600,00	-23.100,00	-23.600,00	-24.100,00
6420000	Beiträge Berufsgenossenschaft u. Unfallvers. ArbN	-302,24	-400,00	-400,00	-400,00	-400,00	-400,00
6440100	Versorgungsbezüge Beamte	-47.381,96	-12.400,00				
6441000	Beihilfen an Versorgungsempfänger	-1.242,35					
6451000	Aufw. an Versorgungskassen tarifl. Beschäftigte	-9.873,71	-10.000,00	-9.700,00	-9.900,00	-10.100,00	-10.300,00
6490100	Beihilfen Bezügebereich	-1.707,77					
6701000	Mieten, Pachten, Erbbauzinsen	-24.506,88	-17.000,00	-17.000,00	-17.000,00	-17.000,00	-17.000,00
6750000	Bankspesen / Kosten Geldverkehr	-2.190,36	-1.900,00	-2.200,00	-2.200,00	-2.200,00	-2.200,00
6810000	Aufw. für Zeitungen u Fachlit. d. Verw. u ähnl. Ei		-100,00	-100,00	-100,00	-100,00	-100,00
6831000	Kosten Internet/DSL (Datenübertragung)			-1.200,00	-1.200,00	-1.200,00	-1.200,00
6832000	Telefonkosten	-445,92	-500,00	-500,00	-500,00	-500,00	-500,00
6850000	Reisekosten	-75,84	-200,00	-200,00	-200,00	-200,00	-200,00
6862000	Aufw. für Gästebewirtung (Repräsentation)	-86,00	-30,00	-100,00	-100,00	-100,00	-100,00
6900100	Beiträge f. Gebäudebezogene Versicherungen	-9,40	-10,00	-10,00	-10,00	-10,00	-10,00
7172000	Sonstige Erstattungen an Gemeinden/Landkreis		-18.000,00	-38.000,00	-38.000,00	-38.000,00	-38.000,00
7172010	Weiterleitung Kfz.Zulassungsgebühren an Landkreis	-87.794,39	-70.000,00	-80.000,00	-80.000,00	-80.000,00	-80.000,00
A	Summe Aufwendungen	-364.962,96	-293.484,00	-282.418,00	-285.318,00	-288.218,00	-291.218,00
JE	Jahresergebnis vor Interner Leistungsverrechnung	-62.342,02	-3.284,00	7.782,00	4.882,00	1.982,00	-1.018,00
	Interne Leistungsverrechnung (Klasse 9) Erlöse aus interner Leistungsverrechnung						
E ILV	Summe Erlöse aus Interner Leistungsverrechnung						
	Kosten aus interner Leistungsverrechnung						
9205000	Kosten ILV Allgemein (Leist. erbracht von Bauhof)	-475,50	-650,00	-650,00	-650,00	-650,00	-650,00
9209020	Kosten ILV Verwaltungskostenerstattung	-11.439,00	-11.700,00	-13.400,00	-13.800,00	-14.200,00	-14.600,00
K ILV	Summe Kosten aus interner Leistungsverrechnung	-11.914,50	-12.350,00	-14.050,00	-14.450,00	-14.850,00	-15.250,00
JE ILV	Jahresergebnis nach Interner Leistungsverrechnung	-74.256,52	-15.634,00	-6.268,00	-9.568,00	-12.868,00	-16.268,00

Stadt Bad Wildungen - Haushaltsplan 2026 -

**Teilergebnishaushalt 30-3
Ordnungsbehördenbezirk
Geschwindigkeitsüberwachung**



Bad Wildungen

			Haushaltsansatz		Ergebnis des Jahresabschlusses 2024
Nr.	Konten	Bezeichnung	2026	2025	
			EUR		
1	2	3	4	5	6
		Ordentliche Erträge			
02	51	Öffentlich-rechtliche Leistungsentgelte	-320.000,00	-320.000,00	-345.785,25
03	548-549	Kostensersatzleistungen und -erstattungen	-90.000,00	-90.000,00	-95.006,42
08	546	Erträge aus der Auflösung von Sonderposten aus Investitionszuweisungen, -zuschüssen und Investitionsbeiträgen	-64.905,00	-56.848,00	-50.534,61
09	53	Sonstige ordentliche Erträge	-100,00	-100,00	
10		Summe der ordentlichen Erträge (Nr. 1-9)	-475.005,00	-466.948,00	-491.326,28
		Ordentliche Aufwendungen			
11	62, 63, 640-643, 647-649, 65	Personalaufwendungen	258.191,00	253.364,00	232.909,53
12	644-646	Versorgungsaufwendungen	33.000,00	31.600,00	26.798,85
13	60, 61, 67-69	Aufwendungen für Sach- und Dienstleistungen	60.264,00	57.034,00	55.352,90
14	66	Abschreibungen	19.000,00	20.400,00	21.762,00
15	71	Aufwendungen für Zuweisungen und Zuschüsse sowie besondere Finanzaufwendungen	100.000,00	100.000,00	150.000,00
18	70, 74, 76	Sonstige ordentliche Aufwendungen	200,00	200,00	198,00
19		Summe der ordentlichen Aufwendungen (Nr. 11-18)	470.655,00	462.598,00	487.021,28
20		Verwaltungsergebnis (Nr. 10 ./ Nr. 19)	-4.350,00	-4.350,00	-4.305,00
26		Ordentliches Ergebnis (Nr. 10 + Nr. 21 ./ Nr. 19 +Nr. 22)	-4.350,00	-4.350,00	-4.305,00
30		Jahresergebnis (Nr. 26 + Nr. 29)	-4.350,00	-4.350,00	-4.305,00
32		Aufwendungen internen Leistungsbeziehungen	4.350,00	4.350,00	4.305,00
33		Ergebnis der internen Leistungsbeziehungen (Nr. 31 ./ Nr. 32)	4.350,00	4.350,00	4.305,00

**Teilfinanzhaushalt 30-3
Ordnungsbehördenbezirk
Geschwindigkeitsüberwachung**



Bad Wildungen

Nr.	Bezeichnung	Ergebnis 2024	Ansatz 2025	Ansatz 2026	Plan 2027	Plan 2028	Plan 2029	Verpflichtungs- ermächtigungen
EUR								
1	2	3	4	5	6	7	8	9
-	Einzahlungen aus Investitionstätigkeit							
-	Einzahlungen aus Finanzierungstätigkeit							
-	Auszahlungen aus Investitionstätigkeit							
26	Ausz. für Investitionen in das sonstige Sachanlagevermögen und immaterielle Anlagevermögen		-1.500,00	-1.500,00	-1.500,00	-1.500,00		
-	Auszahlungen aus Finanzierungstätigkeit							
	Summe		-1.500,00	-1.500,00	-1.500,00	-1.500,00		
	Saldo (Einzahlungen ./ Auszahlungen)		-1.500,00	-1.500,00	-1.500,00	-1.500,00		

Erläuterungen Budgetebene 30-3 OB Geschwindigkeitsüberwachung

Aufwendungen:

Sachkonto 7172000 - Sonstige Erstattungen an Gemeinden/Landkreise

Ausschüttung Überschuss Einnahmen an Mitgliedskommunen gemeinsamer Ordnungsbehördenbezirk.

Stadt Bad Wildungen - Haushaltsplan 2026 -

Budgetebene 30-3
Ordnungsbehördenbezirk
Geschwindigkeitsüberwachung



Bad Wildungen

Nr.	Bezeichnung	Ergebnis 2024	Ansatz 2025	Ansatz 2026	Plan 2027	Plan 2028	Plan 2029
		EUR					
1	2	3	4	5	6	7	8
	Erträge (Kontenklasse 5)						
5150000	Erträge aus Bußgeldern/Verwarnungen	345.785,25	320.000,00	320.000,00	320.000,00	320.000,00	320.000,00
5330000	Erträge Schadensersatzleistungen		100,00	100,00	100,00	100,00	100,00
5463000	Erträge Auflösung von SOPO für den Gebührenausgl.	28.771,61	36.448,00	45.905,00	49.155,00	55.155,00	61.355,00
5469000	Erträge Auflösung von sonst SOPO aus Investitionen	21.763,00	20.400,00	19.000,00	19.000,00	19.000,00	19.000,00
5481000	Kostenerst. vom Land	95.006,42	90.000,00	90.000,00	90.000,00	90.000,00	90.000,00
E	Summe Erträge	491.326,28	466.948,00	475.005,00	478.255,00	484.255,00	490.455,00
	Aufwendungen (Kontenklasse 6 -7)						
6055000	Treibstoffe	-2.533,92	-3.500,00	-3.500,00	-3.500,00	-3.500,00	-3.500,00
6063000	Materialaufw. für Einrichtungen und Ausstattungen		-500,00	-500,00	-500,00	-500,00	-500,00
6066000	Materialaufw. für Fahrzeuge	-89,74	-300,00	-300,00	-300,00	-300,00	-300,00
6070000	Berufskleidung, Arbeitsschutzmittel	-600,74	-100,00	-100,00	-100,00	-100,00	-100,00
6089000	übriger sonstiger Materialaufwand	-9,29	-1.800,00	-1.800,00	-1.800,00	-1.800,00	-1.800,00
6089100	Kleininventar bis 250,00 € Netto/ohne USt		-300,00	-300,00	-300,00	-300,00	-300,00
6163000	Instandh. Einrichtungen und Ausstattungen	-528,12	-2.300,00	-2.300,00	-2.300,00	-2.300,00	-2.300,00
6164000	Instandh. Fahrzeuge	-8.770,75	-3.000,00	-3.000,00	-3.000,00	-3.000,00	-3.000,00
6166000	Wartungskosten	-3.616,32	-6.000,00	-6.000,00	-6.000,00	-6.000,00	-6.000,00
6201000	Entg. für geleist. Arbeitszeit (einschl. Zulagen)	-181.156,57	-198.800,00	-202.000,00	-206.000,00	-210.100,00	-214.300,00
6201001	Leistungsentgelt Beschäftigte	-2.991,67	-3.264,00	-3.191,00	-3.291,00	-3.391,00	-3.491,00
6301000	Dienst-, Amtsbezüge einschl. tarifl. Zulagen	-8.313,62	-8.100,00	-9.100,00	-9.300,00	-9.500,00	-9.700,00
6401000	AG-Anteil zur Sozialvers. Entgeltbereich	-39.641,71	-42.400,00	-43.100,00	-44.000,00	-44.900,00	-45.800,00
6420000	Beiträge Berufsgenossenschaft u. Unfallvers. ArbN	-805,96	-800,00	-800,00	-800,00	-800,00	-800,00
6440100	Versorgungsbezüge Beamte	-10.806,88	-13.400,00	-14.500,00	-14.800,00	-15.100,00	-15.400,00
6451000	Aufw. an Versorgungskassen tarifl. Beschäftigte	-15.991,97	-18.200,00	-18.500,00	-18.900,00	-19.300,00	-19.700,00
6611000	Abschr. auf Konzessionen u. a. Schutzrechte	-148,00	-500,00	-200,00	-200,00	-200,00	-200,00
6621000	Abschr. Gebäude u. -einr. , SachAnlag., InfrStrktV	-999,00	-1.000,00	-900,00	-900,00	-900,00	-900,00
6643000	Abschr. auf Fuhrpark	-17.851,00	-17.900,00	-14.800,00	-14.800,00	-14.800,00	-14.800,00
6645000	Abschr. auf Geschäftsausstattung	-2.764,00	-1.000,00	-3.100,00	-3.100,00	-3.100,00	-3.100,00
6701000	Mieten, Pachten, Erbbauzinsen	-864,00	-864,00	-864,00	-864,00	-864,00	-964,00
6720100	Kosten EDV-Software Pflege,Lizenz,Verarbeitung	-13.036,70	-12.500,00	-12.500,00	-12.500,00	-12.500,00	-12.500,00
6730000	Gebühren	-478,60	-50,00	-500,00	-50,00	-50,00	-50,00
6750000	Bankspesen / Kosten Geldverkehr	-1.474,24	-2.000,00	-2.000,00	-2.000,00	-2.000,00	-2.000,00
6810000	Aufw. für Zeitungen u Fachlit. d. Verw. u ähnl. Ei		-100,00	-100,00	-100,00	-100,00	-100,00
6820000	Porto und Versandkosten	-12.921,38	-14.000,00	-14.000,00	-14.000,00	-14.000,00	-14.000,00
6832000	Telefonkosten	-128,52	-50,00	-130,00	-130,00	-130,00	-130,00
6850000	Reisekosten	-3.724,00	-3.500,00	-3.500,00	-3.500,00	-3.500,00	-3.500,00
6880000	Aufw. für Fort- und Weiterbildung	-1.730,15	-1.800,00	-4.000,00	-1.800,00	-1.800,00	-1.800,00
6901000	Kfz-Versicherungsbeiträge	-1.706,28	-1.500,00	-2.000,00	-2.000,00	-2.000,00	-2.000,00
6909000	Beiträge für sonstige Versicherungen	-3.140,15	-2.820,00	-2.820,00	-2.820,00	-2.820,00	-2.820,00
6993000	übrige sonstige betriebliche Aufwendungen		-50,00	-50,00	-50,00	-50,00	-50,00
7030000	Kfz-Steuer	-198,00	-200,00	-200,00	-200,00	-200,00	-200,00
7172000	Sonstige Erstattungen an Gemeinden/Landkreis	-150.000,00	-100.000,00	-100.000,00	-100.000,00	-100.000,00	-100.000,00
A	Summe Aufwendungen	-487.021,28	-462.598,00	-470.655,00	-473.905,00	-479.905,00	-486.105,00
JE	Jahresergebnis vor Interner Leistungsverrechnung	4.305,00	4.350,00	4.350,00	4.350,00	4.350,00	4.350,00
	Interne Leistungsverrechnung (Klasse 9) Erlöse aus interner Leistungsverrechnung						

Stadt Bad Wildungen - Haushaltsplan 2026 -

Budgetebene 30-3
Ordnungsbehördenbezirk
Geschwindigkeitsüberwachung



Bad Wildungen

Nr.	Bezeichnung	Ergebnis 2024	Ansatz 2025	Ansatz 2026	Plan 2027	Plan 2028	Plan 2029
		EUR					
1	2	3	4	5	6	7	8
E ILV	Summe Erlöse aus interner Leistungsverrechnung						
	Kosten aus interner Leistungsverrechnung						
9202000	Kosten OB Geschwindigkeit	-4.200,00	-4.200,00	-4.200,00	-4.200,00	-4.200,00	-4.200,00
9205000	Kosten ILV Allgemein (Leist. erbracht von Bauhof)	-105,00	-150,00	-150,00	-150,00	-150,00	-150,00
K ILV	Summe Kosten aus interner Leistungsverrechnung	-4.305,00	-4.350,00	-4.350,00	-4.350,00	-4.350,00	-4.350,00
JE ILV	Jahresergebnis nach interner Leistungsverrechnung						

Stadt Bad Wildungen - Haushaltsplan 2026 -

**Teilergebnishaushalt 30-4
Märkte**

Bad Wildungen



			Haushaltsansatz		Ergebnis des Jahresabschlusses 2024
Nr.	Konten	Bezeichnung	2026	2025	
			EUR		
1	2	3	4	5	6
		Ordentliche Erträge			
01	50	Privatrechtliche Leistungsentgelte	-45.700,00	-45.200,00	-42.125,77
03	548-549	Kostenersatzleistungen und -erstattungen	-100,00	-100,00	-100,17
07	540-543	Erträge aus Zuweisungen und Zuschüssen für laufende Zwecke und allgemeine Umlagen		-150,00	
10		Summe der ordentlichen Erträge (Nr. 1-9)	-45.800,00	-45.450,00	-42.225,94
		Ordentliche Aufwendungen			
13	60, 61, 67-69	Aufwendungen für Sach- und Dienstleistungen	84.270,00	83.300,00	86.687,55
14	66	Abschreibungen	8.900,00	5.500,00	
15	71	Aufwendungen für Zuweisungen und Zuschüsse sowie besondere Finanzaufwendungen	4.800,00	4.800,00	4.547,50
18	70, 74, 76	Sonstige ordentliche Aufwendungen	2.100,00		
19		Summe der ordentlichen Aufwendungen (Nr. 11-18)	100.070,00	93.600,00	91.235,05
20		Verwaltungsergebnis (Nr. 10 ./ Nr. 19)	54.270,00	48.150,00	49.009,11
26		Ordentliches Ergebnis (Nr. 10 + Nr. 21 ./ Nr. 19 +Nr. 22)	54.270,00	48.150,00	49.009,11
30		Jahresergebnis (Nr. 26 + Nr. 29) (Jahresergebnis vor Interner Leistungsbeziehung)	54.270,00	48.150,00	49.009,11
32		Aufwendungen internen Leistungsbeziehungen	111.500,00	118.200,00	126.441,00
33		Ergebnis der internen Leistungsbeziehungen (Nr. 31 ./ Nr. 32)	111.500,00	118.200,00	126.441,00
34		Jahresergebnis nach internen Leistungsbeziehungen (Nr. 30 + Nr. 33)	165.770,00	166.350,00	175.450,11

Stadt Bad Wildungen - Haushaltsplan 2026 -

**Teilfinanzhaushalt 30-4
Märkte**

Bad Wildungen



Nr.	Bezeichnung	Ergebnis 2024	Ansatz 2025	Ansatz 2026	Plan 2027	Plan 2028	Plan 2029	Verpflichtungs- ermächtigungen
EUR								
1	2	3	4	5	6	7	8	9
-	Einzahlungen aus Investitionstätigkeit							
-	Einzahlungen aus Finanzierungstätigkeit							
-	Auszahlungen aus Investitionstätigkeit							
25	Ausz. für Baumaßnahmen		-150.000,00					
26	Ausz. für Investitionen in das sonstige Sachanlagevermögen und immaterielle Anlagevermögen		-7.000,00					
-	Auszahlungen aus Finanzierungstätigkeit							
	Summe		-157.000,00					
	Saldo (Einzahlungen ./ Auszahlungen)		-157.000,00					

Erläuterungen Budgetebene 30-4 Märkte

Aufwendungen:

Sachkonto 6001050 - Handelswaren

Gewinne Viehmarktslotterie

(vorher unter Sachkonto 6993000 übrige sonstige betriebliche Aufwendungen).

Sachkonto 6101000 - Fremdleistungen für Erzeugnisse und andere Umsatzleistungen

Ansatz jetzt unter Sachkonto 6179000 andere Aufwendungen für bezogene Leistungen.

Sachkonto 6179000 - andere Aufwendungen für bezogene Leistungen.

Ansatzerhöhung aufgrund Anpassungen durch Sachkonto 6101000 Fremdleistungen für Erzeugnisse und andere Umsatzleistungen.

Sachkonto 67201000 - Kosten EDV-Software Pflege, Lizenz, Verarbeitung

Lizenzgebühren Software Marktmeister Pro.

Sachkonto 6820000 - Porto und Versandkosten

Versand Viehmarkts-Flyer.

Sachkonto 6993000 - Übrige sonstige betriebliche Aufwendungen

vorher: Gewinne Viehmarktslotterie (jetzt unter Sachkonto 6001050 Handelswaren).

Stadt Bad Wildungen - Haushaltsplan 2026 -



**Budgetebene 30-4
Märkte**

Bad Wildungen

Nr.	Bezeichnung	Ergebnis 2024	Ansatz 2025	Ansatz 2026	Plan 2027	Plan 2028	Plan 2029
EUR							
1	2	3	4	5	6	7	8
	Erträge (Kontenklasse 5)						
5041000	Standgelder Viehmarkt 0% USt-frei	469,21	1.000,00	1.000,00	1.000,00	1.000,00	1.000,00
5042000	Standgelder + Bewachung Viehmarkt 19% USt	23.226,56	25.000,00	25.000,00	25.000,00	25.000,00	25.000,00
5043000	Einnahmen Viehmarktslotterie (ohne USt)	18.190,00	19.000,00	19.000,00	19.000,00	19.000,00	19.000,00
5090000	sonstiger Umsatz	240,00	200,00	200,00	200,00	200,00	200,00
5427000	Zuschüsse lfd Zwecke von priv. Unternehmen		150,00				
5487000	Kostenerst. von privaten Unternehmen	100,17	100,00	100,00	100,00	100,00	100,00
E	Summe Erträge	42.225,94	45.450,00	45.800,00	45.800,00	45.800,00	45.800,00
	Aufwendungen (Kontenklasse 6 -7)						
6001050	Handelswaren		-13.500,00	-13.500,00	-13.500,00	-13.500,00	-13.500,00
6061000	Materialaufw. für Gebäude u. Außenanlagen	-358,73	-230,00	-900,00	-900,00	-900,00	-900,00
6065000	Materialaufw. für Straßen, Wege, Plätze, Brunnen u.ä.	-552,33	-200,00	-2.200,00	-2.200,00	-2.200,00	-2.200,00
6081000	Reinigungsmaterial	-21,93	-100,00	-100,00	-100,00	-100,00	-100,00
6089000	übriger sonstiger Materialaufwand	-2.649,21	-1.300,00	-3.000,00	-3.000,00	-3.000,00	-3.000,00
6101000	Fremdleist. für Erzeugnisse u. and. Umsatzleist.	-11,37	-50,00	-50,00	-50,00	-50,00	-50,00
6131000	Aufw. Entsch. ehrenamtl. Tätige Wahlhelfer, Schiedsm.	-10.528,88	-15.000,00	-12.000,00	-12.000,00	-12.000,00	-12.000,00
6131100	Aufwandsentschädigung für Feuerwehreinätze	-1.452,00	-1.500,00	-1.500,00	-1.500,00	-1.500,00	-1.500,00
6139000	sonstige weitere Fremdleistungen	-987,29	-1.400,00	-1.400,00	-1.400,00	-1.400,00	-1.400,00
6171100	Abfallgebühren Landkreis	-745,20	-1.000,00	-1.000,00	-1.000,00	-1.000,00	-1.000,00
6173000	Fremdreinigung	-3.011,29	-3.500,00	-3.500,00	-3.500,00	-3.500,00	-3.500,00
6179000	Andere sonstige Aufw. für bezogene Leistungen	-20.334,63	-20.000,00	-21.000,00	-21.000,00	-21.000,00	-21.000,00
6611000	Abschr. auf Konzessionen u. a. Schutzrechte		-1.750,00				
6621000	Abschr. Gebäude u. -einr., SachAnlag., InfrStrktV		-3.750,00	-7.500,00	-7.500,00	-7.500,00	-7.500,00
6650000	Abschreibung geringwertige Wirtschaftsgüter (GWG)			-1.400,00	-1.400,00	-1.400,00	-1.400,00
6701000	Mieten, Pachten, Erbbauzinsen	-18.051,03	-7.000,00	-7.000,00	-7.000,00	-7.000,00	-7.000,00
6720100	Kosten EDV-Software Pflege, Lizenz, Verarbeitung		-1.500,00	-500,00	-500,00	-500,00	-500,00
6730000	Gebühren	-82,59	-20,00	-20,00	-20,00	-20,00	-20,00
6772000	Aufw. Steuerberatung, Wirtschafts-/Rechnungsprüfung		-4.400,00	-2.000,00	-2.000,00	-2.000,00	-2.000,00
6772010	Aufw. Rückst. Steuerb./Wirtschafts-/Rechnungsprüf.	-1.800,00					
6820000	Porto und Versandkosten	-868,23	-1.000,00	-1.000,00	-1.000,00	-1.000,00	-1.000,00
6840000	amtliche Bekanntmachungen	-371,71	-300,00	-300,00	-300,00	-300,00	-300,00
6861000	Aufw. für Öffentlichkeitsarbeit	-5.743,04	-4.500,00	-6.000,00	-6.000,00	-6.000,00	-6.000,00
6862000	Aufw. für Gästebewirtung (Repräsentation)	-3.848,44	-4.300,00	-4.300,00	-4.300,00	-4.300,00	-4.300,00
6869000	sonst. Aufwendungen für Repräsentation	-180,68		-500,00	-500,00	-500,00	-500,00
6873000	Werbung allgemein	-425,00	-800,00	-800,00	-800,00	-800,00	-800,00
6909000	Beiträge für sonstige Versicherungen	-716,38	-700,00	-700,00	-700,00	-700,00	-700,00
6993000	übrige sonstige betriebliche Aufwendungen	-13.947,59	-1.000,00	-1.000,00	-1.000,00	-1.000,00	-1.000,00
7090000	sonstige betriebliche Steuern			-2.100,00			
7128000	Zuschüsse für lfd. Zwecke an übrige Bereiche	-4.547,50	-4.800,00	-4.800,00	-4.800,00	-4.800,00	-4.800,00
A	Summe Aufwendungen	-91.235,05	-93.600,00	-100.070,00	-97.970,00	-97.970,00	-97.970,00
JE	Jahresergebnis vor interner Leistungsverrechnung	-49.009,11	-48.150,00	-54.270,00	-52.170,00	-52.170,00	-52.170,00
	Interne Leistungsverrechnung (Klasse 9) Erlöse aus interner Leistungsverrechnung						
E ILV	Summe Erlöse aus interner Leistungsverrechnung						
	Kosten aus interner Leistungsverrechnung						
9203060	Kosten kalkulatorische Zinsen		-7.900,00	-7.100,00	-6.800,00	-6.400,00	-6.000,00
9205000	Kosten ILV Allgemein (Leist. erbracht von Bauhof)	-47.855,00	-30.100,00	-30.100,00	-30.100,00	-30.100,00	-30.100,00

Stadt Bad Wildungen - Haushaltsplan 2026 -

Budgetebene 30-4
Märkte



Bad Wildungen

Nr.	Bezeichnung	Ergebnis 2024	Ansatz 2025	Ansatz 2026	Plan 2027	Plan 2028	Plan 2029
		EUR					
1	2	3	4	5	6	7	8
9209020	Kosten ILV Verwaltungskostenerstattung	-78.586,00	-80.200,00	-74.300,00	-76.500,00	-78.800,00	-81.200,00
K ILV	Summe Kosten aus Interner Leistungsverrechnung	-126.441,00	-118.200,00	-111.500,00	-113.400,00	-115.300,00	-117.300,00
JE ILV	Jahresergebnis nach Interner Leistungsverrechnung	-175.450,11	-166.350,00	-165.770,00	-165.570,00	-167.470,00	-169.470,00
	** DIFFERENZ ** Summe Erträge <> Summe der dargestellten Einzelkonten			500,00	500,00	500,00	500,00
	** DIFFERENZ ** Jahresergebnis vor ILV <> Summe der dargestellten Einzelkonten			500,00	500,00	500,00	500,00
	** DIFFERENZ ** Jahresergebnis nach ILV <> Summe der dargestellten Einzelkonten			500,00	500,00	500,00	500,00

Stadt Bad Wildungen - Haushaltsplan 2026 -

**Teilergebnishaushalt 30-5
Brandschutz**

Bad Wildungen



			Haushaltsansatz		Ergebnis des Jahresabschlusses 2024
Nr.	Konten	Bezeichnung	2026	2025	
			EUR		
1	2	3	4	5	6
		Ordentliche Erträge			
01	50	Privatrechtliche Leistungsentgelte	-5.860,00	-5.860,00	-5.739,51
02	51	Öffentlich-rechtliche Leistungsentgelte	-80.000,00	-58.000,00	-105.611,66
03	548-549	Kostensatzleistungen und -erstattungen	-60.000,00	-50.000,00	-57.112,60
07	540-543	Erträge aus Zuweisungen und Zuschüssen für laufende Zwecke und allgemeine Umlagen	-3.000,00	-3.000,00	-815,62
08	546	Erträge aus der Auflösung von Sonderposten aus Investitionszuweisungen, -zuschüssen und Investitionsbeiträgen	-98.400,00	-62.800,00	-71.922,50
09	53	Sonstige ordentliche Erträge	-1.230,00	-1.230,00	-5.449,11
10		Summe der ordentlichen Erträge (Nr. 1-9)	-248.490,00	-180.890,00	-246.651,00
		Ordentliche Aufwendungen			
11	62, 63, 640-643, 647-649, 65	Personalaufwendungen	214.647,00	208.847,00	201.761,09
12	644-646	Versorgungsaufwendungen	15.600,00	15.100,00	14.618,28
13	60, 61, 67-69	Aufwendungen für Sach- und Dienstleistungen	457.100,00	461.950,00	409.291,32
14	66	Abschreibungen	305.200,00	218.700,00	256.283,31
15	71	Aufwendungen für Zuweisungen und Zuschüsse sowie besondere Finanzaufwendungen	8.250,00	4.900,00	8.286,82
18	70, 74, 76	Sonstige ordentliche Aufwendungen	290,00	290,00	287,30
19		Summe der ordentlichen Aufwendungen (Nr. 11-18)	1.001.087,00	909.787,00	890.528,12
20		Verwaltungsergebnis (Nr. 10 ./ Nr. 19)	752.597,00	728.897,00	643.877,12
26		Ordentliches Ergebnis (Nr. 10 + Nr. 21 ./ Nr. 19 +Nr. 22)	752.597,00	728.897,00	643.877,12
27	59	Außerordentliche Erträge			-31.297,00
28	79	Außerordentliche Aufwendungen			890,00
29		Außerordentliches Ergebnis (Nr. 27 ./ Nr. 29)			-30.407,00
30		Jahresergebnis (Nr. 26 + Nr. 29) (Jahresergebnis vor interner Leistungsbeziehung)	752.597,00	728.897,00	613.470,12
31		Erlöse aus internen Leistungsbeziehungen	-350,00	-350,00	-2.525,80
32		Aufwendungen internen Leistungsbeziehungen	118.400,00	133.760,00	115.299,50
33		Ergebnis der internen Leistungsbeziehungen (Nr. 31 ./ Nr. 32)	118.050,00	133.410,00	112.773,70
34		Jahresergebnis nach internen Leistungsbeziehungen (Nr. 30 + Nr. 33)	870.647,00	862.307,00	726.243,82

Stadt Bad Wildungen - Haushaltsplan 2026 -

**Teilfinanzhaushalt 30-5
Brandschutz**



Bad Wildungen

Nr.	Bezeichnung	Ergebnis 2024	Ansatz 2025	Ansatz 2026	Plan 2027	Plan 2028	Plan 2029	Verpflichtungs- ermächtigungen
EUR								
1	2	3	4	5	6	7	8	9
-	Einzahlungen aus Investitionstätigkeit							
20	Einz. aus Investitionszuweis. und -zuschüssen sowie aus Investitionsbeiträgen	697.820,36		150.000,00				
21	Einz. aus Abgängen von Vermögensgegenständen des Sachanlagevermögens und des immateriellen Anlagevermögens	32.300,00						
-	Einzahlungen aus Finanzierungstätigkeit							
	Summe	730.120,36		150.000,00				
-	Auszahlungen aus Investitionstätigkeit							
24	Ausz. für den Erwerb von Grundstücken und Gebäuden		-10.000,00					
25	Ausz. für Baumaßnahmen	-1.081.942,86	-45.000,00	-150.000,00	-140.000,00			-140.000,00
26	Ausz. für Investitionen in das sonstige Sachanlagevermögen und immaterielle Anlagevermögen	-72.516,77	-162.000,00	-102.000,00	-42.000,00	-42.000,00		
-	Auszahlungen aus Finanzierungstätigkeit							
	Summe	-1.154.459,63	-217.000,00	-252.000,00	-182.000,00	-42.000,00		-140.000,00
	Saldo (Einzahlungen ./ Auszahlungen)	-424.339,27	-217.000,00	-102.000,00	-182.000,00	-42.000,00		-140.000,00

Erläuterungen Budgetebene 30-5 Brandschutz

Erträge:

-

Aufwendungen:

Sachkonto 6161000 - Instandh. Gebäude, Außenanlagen (Bauunterhaltung)
erforderliche Reparaturen.

Stadt Bad Wildungen - Haushaltsplan 2026 -

**Budgetebene 30-5
Brandschutz**

Bad Wildungen



Nr.	Bezeichnung	Ergebnis 2024	Ansatz 2025	Ansatz 2026	Plan 2027	Plan 2028	Plan 2029
EUR							
1	2	3	4	5	6	7	8
	Erträge (Kontenklasse 5)						
5003000	Umsatz Überlassung Gebäude und Räume	5.316,72	5.320,00	5.320,00	5.320,00	5.320,00	5.320,00
5003900	Umsatz Nebenkosten aus Vermietung/Verpachtung	322,71	540,00	540,00	540,00	540,00	540,00
5060000	Umsatz Handelswaren	100,08					
5110000	öffentlich rechtliche Benutzungsgebühren	105.611,66	58.000,00	80.000,00	80.000,00	80.000,00	80.000,00
5330000	Erträge Schadensersatzleistungen	4.708,31	1.000,00	1.000,00	1.000,00	1.000,00	1.000,00
5398000	Erträge Mind. Einzelwertber. Ford. (Aufhebung NDS)	615,80					
5399002	andere sonstige betriebliche Erträge	125,00	230,00	230,00	230,00	230,00	-230,00
5427000	Zuschüsse lfd Zwecke von priv. Unternehmen	815,62	3.000,00	3.000,00	3.000,00	3.000,00	3.000,00
5460100	Erträge Auflös SOPO Invest vom öffentl Bereich	70.987,50	61.900,00	97.200,00	97.200,00	97.200,00	97.200,00
5461000	Erträge Auflös SOPO Invest nicht öffentl Bereich	935,00	900,00	1.200,00	1.200,00	1.200,00	1.200,00
5482000	Kostenerst. von Gemeinden/Landkreis	57.112,60	50.000,00	60.000,00	60.000,00	60.000,00	60.000,00
5912000	Buchgewinn veräuß. bewegliche VG (AK > 1.000 €)	31.297,00					
E	Summe Erträge	277.948,00	180.890,00	248.490,00	248.490,00	248.490,00	248.030,00
	Aufwendungen (Kontenklasse 6 -7)						
6010100	Büromaterial, Drucksachen der Verwaltung	-387,04	-900,00	-900,00	-900,00	-900,00	-900,00
6011000	Lehr- und Unterrichtsmittel	-357,28	-500,00	-500,00	-500,00	-500,00	-500,00
6020000	Sonstiges Verbrauchsmaterial	-23.256,50	-12.000,00	-20.000,00	-20.000,00	-20.000,00	-20.000,00
6051000	Strom	-21.692,83	-24.000,00	-24.000,00	-24.000,00	-24.000,00	-24.000,00
6052000	Gas	-29.106,46	-37.000,00	-35.000,00	-35.000,00	-35.000,00	-35.000,00
6055000	Treibstoffe	-16.692,33	-16.000,00	-16.000,00	-16.000,00	-16.000,00	-16.000,00
6056000	Wasser	-540,81	-500,00	-500,00	-500,00	-500,00	-500,00
6057000	Abwasser	-6.661,76	-7.000,00	-7.000,00	-7.000,00	-7.000,00	-7.000,00
6059000	Straßenreinigung	-183,69	-250,00	-200,00	-200,00	-200,00	-200,00
6061000	Materialaufw. für Gebäude u. Außenanlagen	-17.047,93	-9.000,00	-4.000,00	-4.000,00	-4.000,00	-4.000,00
6062000	Materialaufw. für techn. Anlagen in Betriebsbauten	-285,02	-450,00	-450,00	-450,00	-450,00	-450,00
6063000	Materialaufw. für Einrichtungen und Ausstattungen	-2.039,99	-3.000,00	-3.000,00	-3.000,00	-3.000,00	-3.000,00
6065000	Materialaufw. für Straßen,Wege,Plätze,Brunnen u.ä.		-200,00				
6066000	Materialaufw. für Fahrzeuge	-13.858,82	-15.000,00	-13.000,00	-13.000,00	-13.000,00	-13.000,00
6069000	sonstiger Mat.Aufw. für Reparatur u. Instandhalt.	-1.958,90	-1.400,00	-2.000,00	-2.000,00	-2.000,00	-2.000,00
6070000	Berufskleidung, Arbeitsschutzmittel	-25.184,95	-40.000,00	-45.000,00	-45.000,00	-45.000,00	-45.000,00
6081000	Reinigungsmaterial	-431,42	-1.000,00	-800,00	-800,00	-800,00	-800,00
6089000	übriger sonstiger Materialaufwand	-6.944,98	-4.000,00	-4.000,00	-4.000,00	-4.000,00	-4.000,00
6089100	Kleininventar bis 250,00 € Netto/ohne USt	-4.625,52	-6.000,00	-12.000,00	-12.000,00	-12.000,00	-12.000,00
6131100	Aufwandsentschädigung für Feuerwehreinätze	-64.893,90	-55.000,00	-55.000,00	-55.000,00	-55.000,00	-55.000,00
6139000	sonstige weitere Fremdleistungen	-1.169,41	-500,00	-1.000,00	-1.000,00	-1.000,00	-1.000,00
6161000	Instandh. Gebäude, Außenanl. (Bauunterhaltung)	-6.854,85	-30.000,00	-35.000,00	-6.000,00	-6.000,00	-6.000,00
6162000	Instandh. techn. Anlagen in Betriebsbauten	-2.729,45	-19.800,00	-4.000,00	-4.000,00	-4.000,00	-4.000,00
6163000	Instandh. Einrichtungen und Ausstattungen	-7.902,94	-6.000,00	-6.000,00	-6.000,00	-6.000,00	-6.000,00
6164000	Instandh. Fahrzeuge	-18.297,97	-24.500,00	-18.000,00	-18.000,00	-18.000,00	-18.000,00
6166000	Wartungskosten	-26.224,99	-26.500,00	-26.000,00	-26.000,00	-26.000,00	-26.000,00
6169000	sonstige Fremdinstandhaltung		-700,00	-700,00	-700,00	-700,00	-700,00
6171000	Aufw. Fremdsorgung	-2.466,06	-1.000,00	-1.000,00	-1.000,00	-1.000,00	-1.000,00
6171100	Abfallgebühren Landkreis	-106,80					
6171200	Abfallgebühren eigene Grundstücke/Gebäude	-877,80	-1.100,00	-1.100,00	-1.100,00	-1.100,00	-1.100,00
6173000	Fremdreinigung	-5.772,49	-10.000,00	-10.000,00	-10.000,00	-10.000,00	-10.000,00
6179000	Andere sonstige Aufw. für bezogene Leistungen		-5.000,00				
6201000	Entg. für geleist. Arbeitszeit (einschl. Zulagen)	-162.562,34	-166.000,00	-170.000,00	-173.400,00	-176.900,00	-180.400,00
6201001	Leistungsentgelt Beschäftigte	-2.747,29	-2.147,00	-2.947,00	-3.047,00	-3.147,00	-3.247,00

Stadt Bad Wildungen - Haushaltsplan 2026 -

**Budgetebene 30-5
Brandschutz**



Bad Wildungen

Nr.	Bezeichnung	Ergebnis 2024	Ansatz 2025	Ansatz 2026	Plan 2027	Plan 2028	Plan 2029
EUR							
1	2	3	4	5	6	7	8
6401000	AG-Anteil zur Sozialvers. Entgeltbereich	-35.385,74	-35.300,00	-36.300,00	-37.000,00	-37.700,00	-38.500,00
6420000	Beiträge Berufsgenossenschaft u. Unfallvers. ArbN	-604,47	-400,00	-400,00	-400,00	-400,00	-400,00
6451000	Aufw. an Versorgungskassen tarifl. Beschäftigte	-14.618,28	-15.100,00	-15.600,00	-15.900,00	-16.200,00	-16.500,00
6491000	Beihilfen Entgeltbereich		-500,00	-500,00	-500,00	-500,00	-500,00
6590000	übrige sonstige Personalaufwendungen	-461,25	-4.500,00	-4.500,00	-4.600,00	-4.700,00	-4.800,00
6611000	Abschr. auf Konzessionen u. a. Schutzrechte	-1.131,00	-1.200,00	-1.200,00	-1.200,00	-1.200,00	-1.200,00
6615000	Abschr. aktivierte Investzuw.,-zuschüsse u. -beitr	-28,00					
6621000	Abschr. Gebäude u. -einr. , SachAnlag., InfrStrktV	-77.729,39	-84.900,00	-89.600,00	-89.600,00	-89.600,00	-89.600,00
6631000	Abschr. auf techn. Anlagen u. Maschinen	-36.767,30	-33.800,00	-40.500,00	-40.500,00	-40.500,00	-40.500,00
6642000	Abschr. auf Betriebsausstattung	-2.378,99	-2.700,00	-2.500,00	-2.500,00	-2.500,00	-2.500,00
6643000	Abschr. auf Fuhrpark	-128.509,69	-84.800,00	-148.500,00	-148.500,00	-148.500,00	-148.500,00
6645000	Abschr. auf Geschäftsausstattung	-2.101,00	-2.200,00	-10.200,00	-10.200,00	-10.200,00	-10.200,00
6650000	Abschreibung geringwertige Wirtschaftsgüter (GWG)	-7.705,11	-9.100,00	-12.700,00	-12.700,00	-12.700,00	-12.700,00
6672100	Einzelwertberichtigung (Ausfall möglich), befristete Niederschlagungen	-91,83					
6673000	Pauschalwertberichtigung Ford. (Ausfallrisiko)	159,00					
6701000	Mieten, Pachten, Erbbauzinsen	-1.719,67	-1.600,00	-1.800,00	-1.800,00	-1.800,00	-1.800,00
6720000	Lizenzen und Konzessionen	-2.071,31	-1.800,00	-1.800,00	-1.800,00	-1.800,00	-1.800,00
6720100	Kosten EDV-Software Pflege,Lizenz,Verarbeitung	-659,13	-2.200,00	-2.200,00	-2.200,00	-2.200,00	-2.200,00
6730000	Gebühren	-73,44	-2.800,00	-300,00	-300,00	-300,00	-300,00
6771000	Aufw. Sachverständige, Rechtsanwalt, Gericht	-4.862,23					
6780000	Aufw.Entsch. ehrenamtl.Tätige außerhalb Leist.Erst	-26.356,25	-26.100,00	-26.600,00	-27.100,00	-27.600,00	-28.100,00
6790000	Sonst. Aufwand für Inanspruchnahme Rechte/Dienste	-8.783,28	-8.800,00	-8.800,00	-8.800,00	-8.800,00	-8.800,00
6810000	Aufw. für Zeitungen u Fachlit. d. Verw. u ähnl. Ei	-1.898,82	-3.000,00	-3.000,00	-3.000,00	-3.000,00	-3.000,00
6820000	Porto und Versandkosten	-6,99					
6831000	Kosten Internet/DSL (Datenübertragung)			-1.900,00	-1.900,00	-1.900,00	-1.900,00
6832000	Telefonkosten	-5.015,68	-4.500,00	-4.900,00	-4.900,00	-4.900,00	-4.900,00
6840000	amtliche Bekanntmachungen			-1.000,00			
6850000	Reisekosten	-2.257,97	-250,00	-250,00	-250,00	-250,00	-250,00
6862000	Aufw. für Gästebewirtung (Repräsentation)	-2.468,03	-900,00	-2.500,00	-2.500,00	-2.500,00	-2.500,00
6863000	Aufw. für Sitzungen	-391,56	-500,00	-500,00	-500,00	-500,00	-500,00
6869000	sonst. Aufwendungen für Repräsentation	-246,25					
6880000	Aufw. für Fort- und Weiterbildung	-1.961,46	-2.500,00	-5.000,00	-5.000,00	-5.000,00	-5.000,00
6900100	Beiträge f. Gebäudebezogene Versicherungen	-2.533,90	-2.300,00	-2.500,00	-2.500,00	-2.500,00	-2.500,00
6901000	Kfz-Versicherungsbeiträge	-14.878,79	-21.500,00	-22.000,00	-22.000,00	-22.000,00	-22.000,00
6902000	Beiträge zur BG u. UV für soz. Einr. und Stadtwald	-21.203,73	-21.000,00	-22.000,00	-22.000,00	-22.000,00	-22.000,00
6909000	Beiträge für sonstige Versicherungen	-2.024,44	-2.400,00	-2.400,00	-2.400,00	-2.400,00	-2.400,00
6910000	Beitr. Wirtschaftsverb. & Berufsvertr, sonst. Vere	-1.325,50	-1.500,00	-1.500,00	-1.500,00	-1.500,00	-1.500,00
7020000	Grundsteuer	-258,30	-260,00	-260,00	-260,00	-260,00	-260,00
7030000	Kfz-Steuer	-29,00	-30,00	-30,00	-30,00	-30,00	-30,00
7122000	Zuweisungen laufende Zwecke an Gemeinden/Landkr.	-2.244,00	-2.100,00	-2.250,00	-2.250,00	-2.250,00	-2.250,00
7172000	Sonstige Erstattungen an Gemeinden/Landkreis	-6.042,82	-2.800,00	-6.000,00	-6.000,00	-6.000,00	-6.000,00
7911000	außerplanmäß. Abschr. auf Sachanlagen	-1,00					
7941200	Buchverlust veräuß. bewegl.Sachanl. (AK > 1.000 €)	-889,00					
A	Summe Aufwendungen	-891.418,12	-909.787,00	-1.001.087,00	-976.187,00	-981.387,00	-986.687,00
JE	Jahresergebnis vor interner Leistungsverrechnung	-613.470,12	-728.897,00	-752.597,00	-727.697,00	-732.897,00	-738.657,00
	Interne Leistungsverrechnung (Klasse 9) Erlöse aus interner Leistungsverrechnung						
9105050	Erlöse ILV Feuerwehr	2.525,80	350,00	350,00	350,00	350,00	350,00

Stadt Bad Wildungen - Haushaltsplan 2026 -

**Budgetebene 30-5
Brandschutz**



Bad Wildungen

Nr.	Bezeichnung	Ergebnis 2024	Ansatz 2025	Ansatz 2026	Plan 2027	Plan 2028	Plan 2029
		EUR					
1	2	3	4	5	6	7	8
E ILV	Summe Erlöse aus Interner Leistungsverrechnung	2.525,80	350,00	350,00	350,00	350,00	350,00
	Kosten aus interner Leistungsverrechnung						
9204015	Kosten ILV Löschwasseranteil Brandschutz	-86.380,00	-95.360,00	-90.000,00	-90.000,00	-90.000,00	-90.000,00
9205000	Kosten ILV Allgemein (Leist. erbracht von Bauhof)	-28.919,50	-28.400,00	-28.400,00	-28.400,00	-28.400,00	-28.400,00
9205060	Kosten ILV Feuerwehreinsätze Bauhof		-10.000,00				
K ILV	Summe Kosten aus Interner Leistungsverrechnung	-115.299,50	-133.760,00	-118.400,00	-118.400,00	-118.400,00	-118.400,00
JE ILV	Jahresergebnis nach Interner Leistungsverrechnung	-726.243,82	-862.307,00	-870.647,00	-845.747,00	-850.947,00	-856.707,00

Stadt Bad Wildungen - Haushaltsplan 2026 -

**Teilergebnishaushalt 51-1
Allgemeine Sozialverwaltung**

Bad Wildungen



			Haushaltsansatz		Ergebnis des Jahresabschlusses 2024
Nr.	Konten	Bezeichnung	2026	2025	
			EUR		
1	2	3	4	5	6
		Ordentliche Erträge			
07	540-543	Erträge aus Zuweisungen und Zuschüssen für laufende Zwecke und allgemeine Umlagen	-150.000,00	-220.000,00	-272.080,00
10		Summe der ordentlichen Erträge (Nr. 1-9)	-150.000,00	-220.000,00	-272.080,00
		Ordentliche Aufwendungen			
11	62, 63, 640-643, 647-649, 65	Personalaufwendungen	397.778,00	360.586,00	268.143,12
12	644-646	Versorgungsaufwendungen	29.500,00	26.700,00	34.549,21
13	60, 61, 67-69	Aufwendungen für Sach- und Dienstleistungen	124.700,00	150.800,00	137.809,91
14	66	Abschreibungen	2.200,00	1.700,00	2.177,00
15	71	Aufwendungen für Zuweisungen und Zuschüsse sowie besondere Finanzaufwendungen	131.810,00	131.810,00	129.644,65
19		Summe der ordentlichen Aufwendungen (Nr. 11-18)	685.988,00	671.596,00	572.323,89
20		Verwaltungsergebnis (Nr. 10 ./ Nr. 19)	535.988,00	451.596,00	300.243,89
26		Ordentliches Ergebnis (Nr. 10 + Nr. 21 ./ Nr. 19 +Nr. 22)	535.988,00	451.596,00	300.243,89
30		Jahresergebnis (Nr. 26 + Nr. 29) (Jahresergebnis vor Interner Leistungsbeziehung)	535.988,00	451.596,00	300.243,89
32		Aufwendungen internen Leistungsbeziehungen	21.700,00	21.700,00	31.885,00
33		Ergebnis der Internen Leistungsbeziehungen (Nr. 31 ./ Nr. 32)	21.700,00	21.700,00	31.885,00
34		Jahresergebnis nach Internen Leistungsbeziehungen (Nr. 30 + Nr. 33)	557.688,00	473.296,00	332.128,89

**Teilfinanzhaushalt 51-1
Allgemeine Sozialverwaltung**



Bad Wildungen

Nr.	Bezeichnung	Ergebnis 2024	Ansatz 2025	Ansatz 2026	Plan 2027	Plan 2028	Plan 2029	Verpflichtungs- ermächtigungen
EUR								
1	2	3	4	5	6	7	8	9
-	Einzahlungen aus Investitionstätigkeit							
-	Einzahlungen aus Finanzierungstätigkeit							
-	Auszahlungen aus Investitionstätigkeit							
26	Ausz. für Investitionen in das sonstige Sachanlagevermögen und immaterielle Anlagevermögen	-2.384,00						
-	Auszahlungen aus Finanzierungstätigkeit							
	Summe	-2.384,00						
	Saldo (Einzahlungen ./ Auszahlungen)	-2.384,00						

Erläuterungen Budgetebene 51-1 Allgemeine Sozialverwaltung

Aufwendungen:

Sachkonto 6020100 - Aufw. F. Feriensp., Proj., Prävention gegen Extremismus
Aufwand für die Durchführung der interkulturellen Woche.

Sachkonto 6930000 - Aufwand für Sozialeinrichtungen

Kostenstelle	Text	HH 2025	HH 2026
05420199	Aufwand Seniorenbeirat	2.000 €	2.000 €
	Aufwand Behindertenbeirat	500 €	500 €
	Betreuung, Schulung, Fortbildung der Ehrenamtlichen	3.500 €	3.500 €
		6.000 €	6.000 €

Sachkonto 7128100 - Zuschüsse für lfd. Zwecke, karitative und soziale Einrichtungen

Im Ansatz sind folgende Zuschüsse enthalten:

Kostenstelle	Text	HH 2025	HH 2026
05410101	Beihilfe evangelische Kirchengemeinde	310 €	310 €
	Beihilfe katholische Kirchengemeinde	200 €	200 €
	Zuschuss Treffpunkt	10.000 €	10.000 €
	Zuschuss VDK	300 €	300 €
	Zuschuss Wildunger Tafel	5.000 €	5.000 €
	Zuschuss Mehrgenerationenhaus *)	20.000 €	20.000 €
	Personalkostenzuschuss Jugenddrogenberatung	13.000 €	13.000 €
	Zuschuss "VIA Flüchtlingshilfe"	0 €	0 €
	Zuschuss für Integrationsbeauftragte	21.000 €	21.000 €
05420199	Zuschüsse für lfd. Zwecke, caritative und soziale Einr. (ab 2025 unter Sachkonto 7128120 - Freiwillige soz. Leistungen an Mittellose)	0 €	0 €
		69.810 €	69.810 €

*) Die Refinanzierung des Zuschusses an das Mehrgenerationenhaus i.H.v. 20.000 € erfolgt aus dem Sondervermögen Hoebener.

Sachkonto 7128120 - Freiwillige soz. Leistungen an Mittellose

Kostenstelle	Text	HH 2025	HH 2026
05420199	Zuschüsse für lfd. Zwecke, caritative und soziale Einr.	12.000 €	12.000 €

Stadt Bad Wildungen - Haushaltsplan 2026 -



**Budgetebene 51-1
Allgemeine Sozialverwaltung**

Bad Wildungen

Nr.	Bezeichnung	Ergebnis 2024	Ansatz 2025	Ansatz 2026	Plan 2027	Plan 2028	Plan 2029
EUR							
1	2	3	4	5	6	7	8
	Erträge (Kontenklasse 5)						
5422000	Zuweisungen lfd Zwecke von Gemeinden/Landkreis	272.080,00	220.000,00	150.000,00			
E	Summe Erträge	272.080,00	220.000,00	150.000,00			
	Aufwendungen (Kontenklasse 6 -7)						
6010100	Büromaterial, Drucksachen der Verwaltung		-100,00	-100,00	-100,00	-100,00	-100,00
6020100	Aufw.f.Feriensp.,Proj., Prävention g. Extremismus	-2.076,30	-5.000,00	-5.000,00	-5.000,00	-5.000,00	-5.000,00
6051000	Strom	-14.865,11	-13.000,00	-13.000,00			
6052000	Gas	-3.190,24	-300,00	-3.000,00			
6061000	Materialaufw. für Gebäude u. Außenanlagen	-359,15	-1.000,00	-1.000,00			
6063000	Materialaufw. für Einrichtungen und Ausstattungen	-679,94	-1.100,00	-1.000,00			
6089000	übriger sonstiger Materialaufwand		-1.000,00	-1.000,00			
6089100	Kleininventar bis 250,00 € Netto/ohne USt	-225,01	-5.000,00	-1.500,00			
6101000	Fremdleist. für Erzeugnisse u. and. Umsatzleist.		-2.500,00	-2.500,00	-2.500,00	-2.500,00	-2.500,00
6161000	Instandh. Gebäude, Außenanl. (Bauunterhaltung)	-205,16					
6173000	Fremdreinigung		-2.000,00	-2.000,00			
6201000	Entg. für geleist. Arbeitszeit (einschl. Zulagen)	-218.338,73	-294.000,00	-325.000,00	-331.500,00	-338.100,00	-344.900,00
6201001	Leistungsentgelt Beschäftigte	-2.678,14	-3.186,00	-2.878,00	-2.978,00	-3.078,00	-3.178,00
6401000	AG-Anteil zur Sozialvers. Entgeltbereich	-46.018,05	-62.400,00	-68.900,00	-70.300,00	-71.700,00	-73.100,00
6420000	Beiträge Berufsgenossenschaft u. Unfallvers. ArbN	-1.108,20	-1.000,00	-1.000,00	-1.000,00	-1.000,00	-1.000,00
6441000	Beihilfen an Versorgungsempfänger	-14.985,86					
6451000	Aufw. an Versorgungskassen tarifl. Beschäftigte	-19.563,35	-26.700,00	-29.500,00	-30.100,00	-30.700,00	-31.300,00
6650000	Abschreibung geringwertige Wirtschaftsgüter (GWG)	-2.177,00	-1.700,00	-2.200,00	-2.200,00	-2.200,00	-2.200,00
6701000	Mieten, Pachten, Erbbauzinsen	-111.945,73	-111.000,00	-84.500,00			
6810000	Aufw. für Zeitungen u Fachlit. d. Verw. u ähnl. Ei	-111,40	-300,00	-300,00	-300,00	-300,00	-300,00
6832000	Telefonkosten	-128,52	-150,00	-150,00	-150,00	-150,00	-150,00
6840000	amtliche Bekanntmachungen	-108,05	-150,00	-150,00	-150,00	-150,00	-150,00
6850000	Reisekosten	-109,20					
6861000	Aufw. für Öffentlichkeitsarbeit	-177,94					
6862000	Aufw. für Gästebewirtung (Repräsentation)	-1.489,45	-500,00	-500,00	-500,00	-500,00	-500,00
6880000	Aufw. für Fort- und Weiterbildung	-60,90	-500,00	-500,00	-500,00	-500,00	-500,00
6902000	Beiträge zur BG u. UV für soz. Einr. und Stadtwald	-1.620,50	-1.200,00	-1.500,00	-1.500,00	-1.500,00	-1.500,00
6910000	Beitr. Wirtschaftsverb. & Berufsvertr, sonst. Vere	-330,00		-1.000,00			
6930000	Aufw. für Sozialeinrichtungen	-127,31	-6.000,00	-6.000,00	-6.000,00	-6.000,00	-6.000,00
7128100	Zuschüsse für lfd. Zwecke karitative u. soz. Einr.	-68.033,98	-69.810,00	-69.810,00	-69.810,00	-69.810,00	-69.810,00
7128120	Freiwillige soz. Leistungen an Mittellose	-8.760,00	-12.000,00	-12.000,00	-12.000,00	-12.000,00	-12.000,00
7172000	Sonstige Erstattungen an Gemeinden/Landkreis	-52.850,67	-50.000,00	-50.000,00	-50.000,00	-50.000,00	-50.000,00
A	Summe Aufwendungen	-572.323,89	-671.596,00	-685.988,00	-586.588,00	-595.288,00	-604.188,00
JE	Jahresergebnis vor Interner Leistungsverrechnung	-300.243,89	-451.596,00	-535.988,00	-586.588,00	-595.288,00	-604.188,00
	Interne Leistungsverrechnung (Klasse 9) Erlöse aus interner Leistungsverrechnung						
E ILV	Summe Erlöse aus Interner Leistungsverrechnung						
	Kosten aus interner Leistungsverrechnung						
9205000	Kosten ILV Allgemein (Leist. erbracht von Bauhof)	-10.471,00					
9206000	Kosten ILV aus sonstigen Leistungen	-21.414,00	-21.700,00	-21.700,00	-21.700,00	-21.700,00	-21.700,00
K ILV	Summe Kosten aus Interner Leistungsverrechnung	-31.885,00	-21.700,00	-21.700,00	-21.700,00	-21.700,00	-21.700,00

Stadt Bad Wildungen - Haushaltsplan 2026 -

Budgetebene 51-1
Allgemeine Sozialverwaltung



Bad Wildungen

Nr.	Bezeichnung	Ergebnis 2024	Ansatz 2025	Ansatz 2026	Plan 2027	Plan 2028	Plan 2029
		EUR					
1	2	3	4	5	6	7	8
JE ILV	Jahresergebnis nach Interner Leistungsverrechnung	-332.128,89	-473.296,00	-557.688,00	-608.288,00	-616.988,00	-625.888,00

Stadt Bad Wildungen - Haushaltsplan 2026 -

**Teilergebnishaushalt 51-2
Jugendhaus**

Bad Wildungen



			Haushaltsansatz		Ergebnis des Jahresabschlusses 2024
Nr.	Konten	Bezeichnung	2026	2025	
			EUR		
1	2	3	4	5	6
		Ordentliche Erträge			
01	50	Privatrechtliche Leistungsentgelte	-12.900,00	-12.900,00	-9.131,55
03	548-549	Kostenersatzleistungen und -erstattungen			-3.129,00
07	540-543	Erträge aus Zuweisungen und Zuschüssen für laufende Zwecke und allgemeine Umlagen	-3.100,00	-3.000,00	-2.854,07
08	546	Erträge aus der Auflösung von Sonderposten aus Investitionszuweisungen, -zuschüssen und Investitionsbeiträgen	-7.300,00	-7.300,00	-7.321,00
10		Summe der ordentlichen Erträge (Nr. 1-9)	-23.300,00	-23.200,00	-22.435,62
		Ordentliche Aufwendungen			
11	62, 63, 640-643, 647-649, 65	Personalaufwendungen	275.612,00	266.642,00	269.771,60
12	644-646	Versorgungsaufwendungen	20.100,00	14.900,00	19.233,76
13	60, 61, 67-69	Aufwendungen für Sach- und Dienstleistungen	126.700,00	112.000,00	114.088,65
14	66	Abschreibungen	14.600,00	16.900,00	17.027,66
18	70, 74, 76	Sonstige ordentliche Aufwendungen	260,00	260,00	252,00
19		Summe der ordentlichen Aufwendungen (Nr. 11-18)	437.272,00	410.702,00	420.373,67
20		Verwaltungsergebnis (Nr. 10 ./ Nr. 19)	413.972,00	387.502,00	397.938,05
26		Ordentliches Ergebnis (Nr. 10 + Nr. 21 ./ Nr. 19 +Nr. 22)	413.972,00	387.502,00	397.938,05
27	59	Außerordentliche Erträge		-100,00	
29		Außerordentliches Ergebnis (Nr. 27 ./ Nr. 29)		-100,00	
30		Jahresergebnis (Nr. 26 + Nr. 29) (Jahresergebnis vor interner Leistungsbeziehung)	413.972,00	387.402,00	397.938,05
32		Aufwendungen internen Leistungsbeziehungen	3.000,00	3.000,00	5.283,00
33		Ergebnis der internen Leistungsbeziehungen (Nr. 31 ./ Nr. 32)	3.000,00	3.000,00	5.283,00
34		Jahresergebnis nach internen Leistungsbeziehungen (Nr. 30 + Nr. 33)	416.972,00	390.402,00	403.221,05

Stadt Bad Wildungen - Haushaltsplan 2026 -

**Teilfinanzhaushalt 51-2
Jugendhaus**

Bad Wildungen



Nr.	Bezeichnung	Ergebnis 2024	Ansatz 2025	Ansatz 2026	Plan 2027	Plan 2028	Plan 2029	Verpflichtungs- ermächtigungen
EUR								
1	2	3	4	5	6	7	8	9
-	Einzahlungen aus Investitionstätigkeit							
-	Einzahlungen aus Finanzierungstätigkeit							
-	Auszahlungen aus Investitionstätigkeit							
26	Ausz. für Investitionen in das sonstige Sachanlagevermögen und immaterielle Anlagevermögen	-668,23	-3.000,00	-3.000,00	-3.000,00	-3.000,00	-3.000,00	
-	Auszahlungen aus Finanzierungstätigkeit							
	Summe	-668,23	-3.000,00	-3.000,00	-3.000,00	-3.000,00	-3.000,00	
	Saldo (Einzahlungen ./ Auszahlungen)	-668,23	-3.000,00	-3.000,00	-3.000,00	-3.000,00	-3.000,00	

Erläuterungen Budgetebene 51-2 Jugendhaus

Erträge:

Sachkonto 5420100 - Zuweisungen lfd. Zwecke vom Bund
Erstattung Bundesfreiwilligendienst.

Aufwendungen:

Sachkonto 6020100 - Aufwand für Ferienspiele, Projekte, Prävention gegen Extremismus

Kostenstelle	Text	HH 2025	HH 2026
06450101	Projektarbeiten, Veranstaltungen, Prävention	14.000 €	14.000 €
06450201	Ferienspiele	3.000 €	3.000 €
		17.000 €	17.000 €

Hinweis: Die bisher unter Sachkonto 6020100 - Aufwand für Ferienspiele, Projekte, Prävention gegen Extremismus und Kostenstelle 06450201 - Ferienspiele veranschlagten Mittel werden ab dem Haushaltsjahr 2025 auf die folgenden Sachkonten aufgeteilt:

Sachkonto	Text	HH 2026
6070000	Berufsbekleidung, Arbeitsschutzmittel	300 €
6020000	sonst. Verbrauchsmaterial	6.600 €
6020100	Aufwand für Ferienspiele	3.000 €
6139000	sonst. weitere Fremdleistungen	20.100 €
		30.000 €

Sachkonto 6161000 - Instandhaltung Gebäude, Außenanl. (Bauunterhaltung)

Geplant sind Sanierungsarbeiten der Fenster im Jugendhaus.

Sachkonto 6861000 - Aufwand für Öffentlichkeitsarbeit

Kostenstelle	Text	HH 2025	HH 2026
06450201	Projekte Jugendkoordinator	4.000 €	4.000 €

Sachkonto 6880000 - Aufw. für Fort- und Weiterbildung
Weiterbildung Medienpädagogik.

Stadt Bad Wildungen - Haushaltsplan 2026 -

**Budgetebene 51-2
Jugendhaus**

Bad Wildungen



Nr.	Bezeichnung	Ergebnis 2024	Ansatz 2025	Ansatz 2026	Plan 2027	Plan 2028	Plan 2029
EUR							
1	2	3	4	5	6	7	8
	Erträge (Kontenklasse 5)						
5006000	Entgelte Jugendhaus	1.014,50	4.500,00	4.500,00	4.500,00	4.500,00	4.500,00
5060000	Umsatz Handelswaren	380,05	900,00	900,00	900,00	900,00	900,00
5090000	sonstiger Umsatz	7.737,00	7.500,00	7.500,00	7.500,00	7.500,00	7.500,00
5420100	Zuweisungen lfd Zwecke vom Bund		3.000,00	3.000,00	3.000,00	3.000,00	3.000,00
5422000	Zuweisungen lfd Zwecke von Gemeinden/Landkreis	2.854,07					
5428000	Zuschüsse lfd Zwecke von übrigen Bereichen			100,00	100,00	100,00	100,00
5460100	Erträge Auflös SOPO Invest vom öffentl Bereich	6.921,00	6.900,00	6.900,00	6.900,00	6.900,00	6.900,00
5461000	Erträge Auflös SOPO Invest nicht öffentl Bereich	400,00	400,00	400,00	400,00	400,00	400,00
5480100	Kostenerst. vom Bund	2.480,00					
5482000	Kostenerst. von Gemeinden/Landkreis	649,00					
5901000	a. o. Spenden, Nachl., Schenk. von priv. Untern.		100,00				
E	Summe Erträge	22.435,62	23.300,00	23.300,00	23.300,00	23.300,00	23.300,00
	Aufwendungen (Kontenklasse 6 -7)						
6020000	Sonstiges Verbrauchsmaterial	-3,79	-6.600,00	-6.600,00	-6.600,00	-6.600,00	-6.600,00
6020100	Aufw.f.Ferienst.,Proj., Prävention g. Extremismus	-35.814,57	-17.000,00	-17.000,00	-17.000,00	-17.000,00	-17.000,00
6051000	Strom	-2.262,28	-2.500,00	-2.500,00	-2.500,00	-2.500,00	-2.500,00
6052000	Gas	-11.396,33	-13.000,00	-13.000,00	-13.000,00	-13.000,00	-13.000,00
6055000	Treibstoffe	-864,56	-700,00	-700,00	-700,00	-700,00	-700,00
6056000	Wasser	-125,19	-200,00	-200,00	-200,00	-200,00	-200,00
6057000	Abwasser	-1.037,18	-1.200,00	-1.200,00	-1.200,00	-1.200,00	-1.200,00
6061000	Materialaufw. für Gebäude u. Außenanlagen	-147,99	-1.000,00	-1.000,00	-1.000,00	-1.000,00	-1.000,00
6063000	Materialaufw. für Einrichtungen und Ausstattungen	-191,14					
6066000	Materialaufw. für Fahrzeuge	-54,22					
6070000	Berufskleidung, Arbeitsschutzmittel	-7,31	-450,00	-450,00	-450,00	-450,00	-450,00
6081000	Reinigungsmaterial	-17,48	-400,00	-400,00	-400,00	-400,00	-400,00
6089000	übriger sonstiger Materialaufwand	-182,07	-450,00	-450,00	-450,00	-450,00	-450,00
6089100	Kleininventar bis 250,00 € Netto/ohne USt	-1.398,62	-1.000,00	-1.000,00	-1.000,00	-1.000,00	-1.000,00
6131000	Aufw.Entsch. ehrenamtl.Tätige Wahlhelfer,Schiedsm.	-10.060,00	-6.000,00	-11.000,00	-6.000,00	-6.000,00	-6.000,00
6139000	sonstige weitere Fremdleistungen	-230,88	-20.100,00	-20.100,00	-20.100,00	-20.100,00	-20.100,00
6161000	Instandh. Gebäude, Außenanl. (Bauunterhaltung)	-36.690,51	-25.000,00	-32.700,00	-2.700,00	-2.700,00	-50.000,00
6163000	Instandh. Einrichtungen und Ausstattungen	-535,02	-700,00	-700,00	-700,00	-700,00	-700,00
6164000	Instandh. Fahrzeuge		-550,00	-550,00	-550,00	-550,00	-1.000,00
6166000	Wartungskosten		-100,00	-100,00	-100,00	-100,00	-100,00
6171200	Abfallgebühren eigene Grundstücke/Gebäude	-790,20	-800,00	-800,00	-800,00	-800,00	-800,00
6173000	Fremdreinigung	-866,33	-700,00	-700,00	-700,00	-700,00	-700,00
6201000	Entg. für geleist. Arbeitszeit (einschl. Zulagen)	-219.506,66	-217.700,00	-224.800,00	-229.300,00	-233.900,00	-233.500,00
6201001	Leistungsentgelt Beschäftigte	-2.712,38	-2.542,00	-2.912,00	-3.012,00	-3.112,00	-3.212,00
6401000	AG-Anteil zur Sozialvers. Entgeltbereich	-46.929,83	-45.300,00	-46.800,00	-47.700,00	-48.700,00	-49.700,00
6420000	Beiträge Berufsgenossenschaft u. Unfallvers. ArbN	-622,73	-600,00	-600,00	-600,00	-600,00	-600,00
6451000	Aufw. an Versorgungskassen tarifl. Beschäftigte	-19.233,76	-14.900,00	-20.100,00	-20.500,00	-20.900,00	-21.300,00
6590000	übrige sonstige Personalaufwendungen		-500,00	-500,00	-500,00	-500,00	-500,00
6621000	Abschr. Gebäude u. -einr. , SachAnlag., InfrStrktV	-9.555,00	-9.600,00	-7.300,00	-7.300,00	-7.300,00	-7.300,00
6642000	Abschr. auf Betriebsausstattung	-1.075,00	-1.100,00	-900,00	-900,00	-900,00	-900,00
6643000	Abschr. auf Fuhrpark	-3.597,00	-3.200,00	-2.800,00	-2.800,00	-2.800,00	-2.800,00
6645000	Abschr. auf Geschäftsausstattung	-693,00	-1.000,00	-600,00	-600,00	-600,00	-600,00
6650000	Abschreibung geringwertige Wirtschaftsgüter (GWG)	-1.927,66	-2.000,00	-3.000,00	-3.000,00	-3.000,00	-3.000,00
6672100	Einzelwertberichtigung (Ausfall möglich), befristete Niederschlagungen	-180,00					

Stadt Bad Wildungen - Haushaltsplan 2026 -

**Budgetebene 51-2
Jugendhaus**

Bad Wildungen



Nr.	Bezeichnung	Ergebnis 2024	Ansatz 2025	Ansatz 2026	Plan 2027	Plan 2028	Plan 2029
EUR							
1	2	3	4	5	6	7	8
6720100	Kosten EDV-Software Pflege,Lizenz,Verarbeitung	-384,48	-500,00	-500,00	-500,00	-500,00	-500,00
6730000	Gebühren	-128,82	-100,00	-100,00	-100,00	-100,00	-100,00
6810000	Aufw. für Zeitungen u Fachlit. d. Verw. u ähnl. Ei	-525,73	-600,00	-600,00	-600,00	-600,00	-600,00
6832000	Telefonkosten	-1.438,44	-1.500,00	-1.500,00	-1.500,00	-1.500,00	-1.500,00
6850000	Reisekosten	-379,02					
6861000	Aufw. für Öffentlichkeitsarbeit	-3.552,93	-4.000,00	-6.000,00	-6.000,00	-6.000,00	-6.000,00
6880000	Aufw. für Fort- und Weiterbildung	-1.095,60	-3.000,00	-3.000,00	-3.000,00	-3.000,00	-6.000,00
6900100	Beiträge f. Gebäudebezogene Versicherungen	-2.906,79	-3.000,00	-3.000,00	-3.000,00	-3.000,00	-3.000,00
6901000	Kfz-Versicherungsbeiträge	-676,29	-800,00	-800,00	-800,00	-800,00	-800,00
6909000	Beiträge für sonstige Versicherungen	-299,88	-50,00	-50,00	-50,00	-50,00	-50,00
6910000	Beitr. Wirtschaftsverb. & Berufsvertr, sonst. Vere	-25,00					
7030000	Kfz-Steuer	-252,00	-260,00	-260,00	-260,00	-260,00	-260,00
A	Summe Aufwendungen	-420.373,67	-410.702,00	-437.272,00	-408.172,00	-414.272,00	-466.122,00
JE	Jahresergebnis vor Interner Leistungsverrechnung	-397.938,05	-387.402,00	-413.972,00	-384.872,00	-390.972,00	-442.822,00
	Interne Leistungsverrechnung (Klasse 9) Erlöse aus interner Leistungsverrechnung						
E ILV	Summe Erlöse aus Interner Leistungsverrechnung						
	Kosten aus interner Leistungsverrechnung						
9205000	Kosten ILV Allgemein (Leist. erbracht von Bauhof)	-5.283,00	-3.000,00	-3.000,00	-3.000,00	-3.000,00	-3.000,00
K ILV	Summe Kosten aus Interner Leistungsverrechnung	-5.283,00	-3.000,00	-3.000,00	-3.000,00	-3.000,00	-3.000,00
JE ILV	Jahresergebnis nach Interner Leistungsverrechnung	-403.221,05	-390.402,00	-416.972,00	-387.872,00	-393.972,00	-445.822,00

Stadt Bad Wildungen - Haushaltsplan 2026 -



**Teilergebnishaushalt 51-3
Kindertagesstätten**

Bad Wildungen

			Haushaltsansatz		Ergebnis des Jahresabschlusses 2024
Nr.	Konten	Bezeichnung	2026	2025	
			EUR		
1	2	3	4	5	6
01	50	Privatrechtliche Leistungsentgelte	-120.800,00	-120.800,00	-115.986,05
02	51	Öffentlich-rechtliche Leistungsentgelte	-120.000,00	-120.000,00	-116.472,95
03	548-549	Kostenersatzleistungen und -erstattungen	-40.000,00	-40.000,00	-91.314,48
07	540-543	Erträge aus Zuweisungen und Zuschüssen für laufende Zwecke und allgemeine Umlagen	-1.778.500,00	-1.834.850,00	-1.806.308,46
08	546	Erträge aus der Auflösung von Sonderposten aus Investitionszuweisungen, -zuschüssen und Investitionsbeiträgen	-85.800,00	-33.000,00	-85.932,67
09	53	Sonstige ordentliche Erträge			-5.111,65
10		Summe der ordentlichen Erträge (Nr. 1-9)	-2.145.100,00	-2.148.650,00	-2.221.126,26
		Ordentliche Aufwendungen			
11	62, 63, 640-643, 647-649, 65	Personalaufwendungen	3.323.727,00	3.023.745,00	2.942.551,05
12	644-646	Versorgungsaufwendungen	246.400,00	224.100,00	218.303,93
13	60, 61, 67-69	Aufwendungen für Sach- und Dienstleistungen	481.610,00	522.360,00	462.959,21
14	66	Abschreibungen	140.800,00	128.400,00	126.597,95
15	71	Aufwendungen für Zuweisungen und Zuschüsse sowie besondere Finanzaufwendungen	5.580.205,00	5.006.000,00	4.326.750,59
18	70, 74, 76	Sonstige ordentliche Aufwendungen	93,00	80,00	56,05
19		Summe der ordentlichen Aufwendungen (Nr. 11-18)	9.772.835,00	8.904.685,00	8.077.218,78
20		Verwaltungsergebnis (Nr. 10 ./ Nr. 19)	7.627.735,00	6.756.035,00	5.856.092,52
26		Ordentliches Ergebnis (Nr. 10 + Nr. 21 ./ Nr. 19 +Nr. 22)	7.627.735,00	6.756.035,00	5.856.092,52
27	59	Außerordentliche Erträge	-100,00	-100,00	
29		Außerordentliches Ergebnis (Nr. 27 ./ Nr. 29)	-100,00	-100,00	
30		Jahresergebnis (Nr. 26 + Nr. 29) (Jahresergebnis vor interner Leistungsbeziehung)	7.627.635,00	6.755.935,00	5.856.092,52
32		Aufwendungen internen Leistungsbeziehungen	436.800,00	363.400,00	436.344,17
33		Ergebnis der Internen Leistungsbeziehungen (Nr. 31 ./ Nr. 32)	436.800,00	363.400,00	436.344,17
34		Jahresergebnis nach internen Leistungsbeziehungen (Nr. 30 + Nr. 33)	8.064.435,00	7.119.335,00	6.292.436,69

Stadt Bad Wildungen - Haushaltsplan 2026 -

**Teilfinanzhaushalt 51-3
Kindertagesstätten**



Bad Wildungen

Nr.	Bezeichnung	Ergebnis 2024	Ansatz 2025	Ansatz 2026	Plan 2027	Plan 2028	Plan 2029	Verpflichtungs- ermächtigungen
EUR								
1	2	3	4	5	6	7	8	9
-	Einzahlungen aus Investitionstätigkeit							
20	Einz. aus Investitionszuweis. und - zuschüssen sowie aus Investitionsbeiträgen	40.950,00	12.500,00	17.000,00				
-	Einzahlungen aus Finanzierungstätigkeit							
	Summe	40.950,00	12.500,00	17.000,00				
-	Auszahlungen aus Investitionstätigkeit							
25	Ausz. für Baumaßnahmen	-4.611,74	-35.000,00	-25.000,00	-50.000,00			-50.000,00
26	Ausz. für Investitionen in das sonstige Sachanlagevermögen und immaterielle Anlagevermögen	-40.784,56	-72.500,00	-60.000,00	-20.000,00	-20.000,00	-20.000,00	
-	Auszahlungen aus Finanzierungstätigkeit							
	Summe	-45.396,30	-107.500,00	-85.000,00	-70.000,00	-20.000,00	-20.000,00	-50.000,00
	Saldo (Einzahlungen ./ Auszahlungen)	-4.446,30	-95.000,00	-68.000,00	-70.000,00	-20.000,00	-20.000,00	-50.000,00

Erläuterungen Budgetebene 51-3 Kindertagesstätten

Erträge:

Sachkonto 5421000 - Zuweisungen des Landes für laufende Zwecke

Kostenstelle	Text	HH 2025	HH 2026
06460199	darin Landesförderung Freistellung Kita-Beiträge Ü3 ca. 515.000 Euro	1.721.350 €	1.720.000 €

Sachkonto 5422000 - Zuweisungen lfd. Zwecke von Gemeinden/Landkreis

Zuschuss Einzelintegration.

Aufwendungen:

Sachkonto 6161000 - Instandh. Gebäude, Außenanl. (Bauunterhaltung)

Geplant sind Instandhaltungsmaßnahmen wie die Schimmelbeseitigung in Weber's Kita, Fluchtweg und Malerarbeiten Kita Altwildungen (Brandschutzmaßnahmen).

Sachkonto 7128000 - Zuschüsse für lfd. Zwecke an übrige Bereiche

Erstattung der Freistellung Ü3-Beitrag an freie Träger.

Sachkonto 7128010 - Zuschüsse an **Kita Friedenskirche**

Umsetzung TVöD.

Sachkonto 7128020 - Zuschüsse an **Kita Lebenshilfe**

Umsetzung TVöD.

Sachkonto 7128030 - Zuschüsse an **Kita Mäusenest**

Umsetzung TVöD.

Sachkonto 7128050 - Zuschüsse an **Kita DRK**

Umsetzung TVöD.

Sachkonto 7128070 - Zuschüsse an **Kita Armsfeld**

Umsetzung TVöD.

Stadt Bad Wildungen - Haushaltsplan 2026 -

**Budgetebene 51-3
Kindertagesstätten**

Bad Wildungen



Nr.	Bezeichnung	Ergebnis 2024	Ansatz 2025	Ansatz 2026	Plan 2027	Plan 2028	Plan 2029
EUR							
1	2	3	4	5	6	7	8
	Erträge (Kontenklasse 5)						
5003000	Umsatz Überlassung Gebäude und Räume	4.480,32	4.400,00	4.400,00	4.400,00	4.400,00	4.400,00
5003900	Umsatz Nebenkosten aus Vermietung/Verpachtung	1.605,93	1.400,00	1.400,00	1.400,00	1.400,00	1.400,00
5090030	Mittagsverpflegung Kindergärten	109.899,80	115.000,00	115.000,00	115.000,00	115.000,00	115.000,00
5110000	öffentlich rechtliche Benutzungsgebühren	116.472,95	120.000,00	120.000,00	120.000,00	120.000,00	120.000,00
5330000	Erträge Schadensersatzleistungen	4.291,60					
5398000	Erträge Mind. Einzelwertber. Ford. (Aufhebung NDS)	797,47					
5399200	Sonstige periodenfremde Erträge	22,58					
5421000	Zuweisungen lfd Zwecke vom Land	1.706.620,96	1.721.350,00	1.720.000,00	1.720.000,00	1.720.000,00	1.720.000,00
5422000	Zuweisungen lfd Zwecke von Gemeinden/Landkreis	99.687,50	110.000,00	55.000,00	55.000,00	55.000,00	55.000,00
5428000	Zuschüsse lfd Zwecke von übrigen Bereichen		3.500,00	3.500,00	3.500,00	3.500,00	3.500,00
5460099	Erträge Auflösung SOPO Sonderinv./Zukunftsinv.Prog Tilg.Zuschuss Land + Bundesz.	45.386,67	3.400,00	45.300,00	45.300,00	45.300,00	45.300,00
5460100	Erträge Auflös SOPO Invest vom öffentl Bereich	40.230,00	29.600,00	40.200,00	40.200,00	40.200,00	40.200,00
5461000	Erträge Auflös SOPO Invest nicht öffentl Bereich	316,00		300,00	300,00	300,00	300,00
5484001	Kostenerst. Sozialversicherung - LOGA	91.314,48	40.000,00	40.000,00	40.000,00	40.000,00	40.000,00
5901000	a. o. Spenden, Nachl., Schenk. von priv. Untern.		100,00	100,00	100,00		
E	Summe Erträge	2.221.126,26	2.148.750,00	2.145.200,00	2.145.200,00	2.145.100,00	2.145.100,00
	Aufwendungen (Kontenklasse 6 -7)						
6010100	Büromaterial, Drucksachen der Verwaltung	-4.934,85	-7.000,00	-7.000,00	-7.000,00	-7.000,00	-7.000,00
6011000	Lehr- und Unterrichtsmittel	-14.839,68	-7.000,00	-7.000,00	-7.000,00	-7.000,00	-7.000,00
6020000	Sonstiges Verbrauchsmaterial	-9.265,94	-10.000,00	-10.000,00	-10.000,00	-10.000,00	-10.000,00
6030200	Praxis- u. Laborbedarf, Arzneimittel	-244,59	-2.000,00	-2.000,00	-2.000,00	-2.000,00	-2.000,00
6051000	Strom	-16.382,42	-21.060,00	-21.060,00	-21.060,00	-21.060,00	-21.060,00
6052000	Gas	-33.431,96	-37.800,00	-37.800,00	-37.800,00	-37.800,00	-37.800,00
6056000	Wasser	-3.042,12	-6.000,00	-6.000,00	-6.000,00	-6.000,00	-6.000,00
6057000	Abwasser	-7.091,20	-9.000,00	-9.000,00	-9.000,00	-9.000,00	-9.000,00
6059000	Straßenreinigung	-207,24	-400,00	-400,00	-400,00	-400,00	-400,00
6061000	Materialaufw. für Gebäude u. Außenanlagen	-6.967,67	-7.000,00	-7.000,00	-7.000,00	-7.000,00	-7.000,00
6063000	Materialaufw. für Einrichtungen und Ausstattungen	-4.161,40	-2.000,00	-2.000,00	-2.000,00	-2.000,00	-2.000,00
6065000	Materialaufw. für Straßen,Wege,Plätze,Brunnen u.ä.	-682,74					
6070000	Berufskleidung, Arbeitsschutzmittel	-1.675,02	-1.000,00	-2.000,00	-2.000,00	-2.000,00	-2.000,00
6081000	Reinigungsmaterial	-7.902,82	-10.000,00	-10.000,00	-10.000,00	-10.000,00	-10.000,00
6089000	übriger sonstiger Materialaufwand	-7.091,94	-5.000,00	-6.500,00	-6.500,00	-6.500,00	-6.500,00
6089100	Kleininventar bis 250,00 € Netto/ohne USt	-7.281,98	-23.500,00	-16.000,00	-16.000,00	-16.000,00	-16.000,00
6110030	Mittagsverpflegung Kindergärten	-109.193,00	-115.000,00	-115.000,00	-115.000,00	-115.000,00	-115.000,00
6139000	sonstige weitere Fremdleistungen	-27.138,93	-14.000,00	-30.000,00	-30.000,00	-30.000,00	-30.000,00
6161000	Instandh. Gebäude, Außenanl. (Bauunterhaltung)	-78.855,71	-92.500,00	-40.000,00	-30.000,00	-30.000,00	-30.000,00
6163000	Instandh. Einrichtungen und Ausstattungen	-10.287,14	-7.000,00	-5.000,00	-5.000,00	-5.000,00	-5.000,00
6166000	Wartungskosten	-2.946,26	-1.400,00	-3.000,00	-3.000,00	-3.000,00	-3.000,00
6171000	Aufw. Fremdensorgung	-4.441,82	-3.500,00	-5.000,00	-5.000,00	-5.000,00	
6171100	Abfallgebühren Landkreis	-71,10					
6171200	Abfallgebühren eigene Grundstücke/Gebäude	-4.700,40	-6.000,00	-6.000,00	-6.000,00	-6.000,00	-6.000,00
6173000	Fremdreinigung	-63.018,24	-90.000,00	-90.000,00	-90.000,00	-90.000,00	-90.000,00
6179000	Andere sonstige Aufw. für bezogene Leistungen	-3.100,40					
6201000	Entg. für geleist. Arbeitszeit (einschl. Zulagen)	-2.386.281,12	-2.450.000,00	-2.700.000,00	-2.754.000,00	-2.809.100,00	-2.865.300,00
6201001	Leistungsentgelt Beschäftigte	-35.727,83	-39.945,00	-37.827,00	-38.627,00	-39.427,00	-40.227,00
6401000	AG-Anteil zur Sozialvers. Entgeltbereich	-509.266,47	-522.800,00	-574.900,00	-586.400,00	-598.100,00	-610.100,00
6420000	Beiträge Berufsgenossenschaft u. Unfallvers. ArbN	-10.175,29	-11.000,00	-11.000,00	-11.000,00	-11.000,00	-11.000,00

Stadt Bad Wildungen - Haushaltsplan 2026 -

**Budgetebene 51-3
Kindertagesstätten**

Bad Wildungen



Nr.	Bezeichnung	Ergebnis 2024	Ansatz 2025	Ansatz 2026	Plan 2027	Plan 2028	Plan 2029
EUR							
1	2	3	4	5	6	7	8
6451000	Aufw. an Versorgungskassen tarifl. Beschäftigte	-218.303,93	-224.100,00	-246.400,00	-251.300,00	-256.300,00	-261.400,00
6550000	Aufw. für Dienstjubiläen	-700,00					
6590000	übrige sonstige Personalaufwendungen	-400,34					
6615000	Abschr. aktivierte Investzuw.,-zuschüsse u. -beitr	-17.367,72	-15.500,00	-16.700,00	-16.700,00	-16.700,00	-16.700,00
6621000	Abschr. Gebäude u. -einr. , SachAnlag., InfrStrktV	-76.168,41	-80.900,00	-73.800,00	-73.800,00	-73.800,00	-73.800,00
6631000	Abschr. auf techn. Anlagen u. Maschinen	-322,15		-400,00	-400,00	-400,00	-400,00
6642000	Abschr. auf Betriebsausstattung	-19.014,05	-18.700,00	-31.300,00	-31.300,00	-31.300,00	-31.300,00
6645000	Abschr. auf Geschäftsausstattung	-4.460,64	-4.000,00	-4.300,00	-4.300,00	-4.300,00	-4.300,00
6650000	Abschreibung geringwertige Wirtschaftsgüter (GWG)	-8.199,60	-9.300,00	-14.300,00	-14.300,00	-14.300,00	-14.300,00
6672100	Einzelwertberichtigung (Ausfall möglich), befristete Niederschlagungen	-1.065,38					
6720000	Lizenzen und Konzessionen	-272,20	-250,00	-250,00	-250,00	-250,00	-250,00
6720100	Kosten EDV-Software Pflege,Lizenz,Verarbeitung	-9.847,08	-9.600,00	-12.000,00	-12.000,00	-12.000,00	-12.000,00
6730000	Gebühren	-640,26	-600,00	-600,00	-600,00	-600,00	-6.000,00
6810000	Aufw. für Zeitungen u Fachlit. d. Verw. u ähnl. Ei	-376,22	-500,00	-500,00	-500,00	-500,00	-500,00
6831000	Kosten Internet/DSL (Datenübertragung)		-100,00				
6832000	Telefonkosten	-1.629,95	-1.800,00	-5.400,00	-5.400,00	-5.400,00	-5.400,00
6850000	Reisekosten	-946,78	-1.000,00	-1.000,00	-1.000,00	-1.000,00	-1.000,00
6880000	Aufw. für Fort- und Weiterbildung	-11.572,09	-22.250,00	-16.000,00	-16.000,00	-16.000,00	-16.000,00
6900100	Beiträge f. Gebäudebezogene Versicherungen	-2.768,79	-2.000,00	-2.000,00	-2.000,00	-2.000,00	-2.000,00
6902000	Beiträge zur BG u. UV für soz. Einr. und Stadtwald	-5.850,50	-6.000,00	-6.000,00	-6.000,00	-6.000,00	-6.000,00
6909000	Beiträge für sonstige Versicherungen	-98,77	-100,00	-100,00	-100,00	-100,00	-100,00
7020000	Grundsteuer	-56,05	-80,00	-93,00	-93,00	-93,00	-93,00
7128000	Zuschüsse für lfd. Zwecke an übrige Bereiche	-500.431,80	-515.000,00	-527.000,00	-527.000,00	-527.000,00	-527.000,00
7128010	Zuschüsse für lfd. Zwecke Kita Friedenskirche	-875.483,90	-985.000,00	-1.180.805,00	-1.180.805,00	-1.180.805,00	-1.180.805,00
7128020	Zuschüsse für lfd. Zwecke Kita Lebenshilfe	-847.682,16	-990.000,00	-995.000,00	-995.000,00	-995.000,00	-995.000,00
7128030	Zuschüsse für lfd. Zwecke Mäusenest	-100.000,00	-100.000,00	-293.600,00	-293.600,00	-293.600,00	-293.600,00
7128050	Zuschüsse für lfd. Zwecke Kita DRK	-1.823.152,73	-2.236.000,00	-2.385.800,00	-2.385.800,00	-2.385.800,00	-2.385.800,00
7128070	Zuschüsse für lfd. Zwecke Kita Armsfeld	-180.000,00	-180.000,00	-198.000,00	-198.000,00	-198.000,00	-198.000,00
A	Summe Aufwendungen	-8.077.218,78	-8.904.685,00	-9.772.835,00	-9.834.035,00	-9.906.635,00	-9.981.135,00
JE	Jahresergebnis vor Interner Leistungsverrechnung	-5.856.092,52	-6.755.935,00	-7.627.635,00	-7.688.835,00	-7.761.535,00	-7.836.035,00
	Interne Leistungsverrechnung (Klasse 9) Erlöse aus interner Leistungsverrechnung						
E ILV	Summe Erlöse aus Interner Leistungsverrechnung						
	Kosten aus interner Leistungsverrechnung						
9203050	Kosten Auflösung Sonderposten	-85.932,67	-33.000,00	-85.800,00	-85.800,00	-85.800,00	-85.800,00
9203060	Kosten kalkulatorische Zinsen	-115.516,00	-118.500,00	-113.000,00	-113.000,00	-113.000,00	-113.000,00
9205000	Kosten ILV Allgemein (Leist. erbracht von Bauhof)	-63.795,50	-37.400,00	-37.400,00	-37.400,00	-37.400,00	-37.400,00
9209020	Kosten ILV Verwaltungskostenerstattung	-171.100,00	-174.500,00	-200.600,00	-206.600,00	-212.800,00	-219.200,00
K ILV	Summe Kosten aus Interner Leistungsverrechnung	-436.344,17	-363.400,00	-436.800,00	-442.800,00	-449.000,00	-455.400,00
JE ILV	Jahresergebnis nach Interner Leistungsverrechnung	-6.292.436,69	-7.119.335,00	-8.064.435,00	-8.131.635,00	-8.210.535,00	-8.291.435,00

Produktbeschreibung		
Produkt 064601 Tageseinrichtungen - eigene Einrichtungen		
Bad Wildungen		
Produktbereich	06	Kinder-/Jugend- und Familienhilfe
Produktgruppe	0646	Förderung von Kindern - eigene Tageseinrichtungen
Produkt	064601	Tageseinrichtungen - eigene Einrichtungen
Verantwortliche Organisationseinheit	Sozialamt	
Verantwortliche Personen	Frau Lambertz, Frau Witascheck	
Pflichtaufgaben	Ja	
Rechtsbindungsgrad	Muss	
Auftragsgrundlage	§ 22 SGB VIII §§ 25-32 HKJGB Beschluss der städtischen Gremien Hessischer Bildungs- und Erziehungsplan (BEP)	
Beschreibung	Betreuung, Bildung, Erziehung und Pflege von Kindern vor dem Schuleintritt in vier städtischen Kindertageseinrichtungen Sprachförderung, Schaffung von Chancengleichheit bedarfsgerechtes Angebot, Schulvorbereitung, Vereinbarkeit von Familie und Beruf Kinderschutz, individuelle Förderung der Kinder	
Zielgruppe	Bad Wildunger Kinder im Alter von neun Monaten bis zum Schulanfang, deren Eltern (angehende) Fachkräfte, Personal	
Allgemeine Ziele	Platzangebot entspricht der Nachfrage Fachkraftehöhung 10 % über dem Mindestpersonalbedarf besondere Förderung im letzten Jahr vor der Schule	
Künftige Entwicklung	-	
Leistungsumfang	Weber Kindertagesstätte Kita Reinhardshausen Kita Altwildungen Kita Odershausen	
Zugeordnete Kostenstellen	06460199	Kindergärten und Kindergärten Gebäude allgemein

**Teilergebnishaushalt
Produkt 064601 Tageseinrichtungen - eigene Einrichtungen**

Bad Wildungen

Produktbereich 06 Kinder-/Jugend- und Familienhilfe
Produktgruppe 0646 Förderung von Kindern - eigene Tageseinrichtungen
Produkt 064601 Tageseinrichtungen - eigene Einrichtungen

Nr.	Bezeichnung	Ergebnis 2024	Ansatz 2025	Ansatz 2026	Plan 2027	Plan 2028	Plan 2029
01	Privatrechtliche Leistungsentgelte	-115.986,05	-120.800,00	-120.800,00	-120.800,00	-120.800,00	-120.800,00
02	Öffentlich-rechtliche Leistungsentgelte	-116.472,95	-120.000,00	-120.000,00	-120.000,00	-120.000,00	-120.000,00
03	Kostensatzleistungen und -erstattungen	-91.314,48	-40.000,00	-40.000,00	-40.000,00	-40.000,00	-40.000,00
07	Erträge aus Zuweisungen und Zuschüssen für lfd. Zwecke und allgemeine Umlagen	-1.806.308,46	-1.834.850,00	-1.778.500,00	-1.778.500,00	-1.778.500,00	-1.778.500,00
08	Erträge aus der Auflösung von Sonderposten aus Investitionszuweisungen,	-85.932,67	-33.000,00	-85.800,00	-85.800,00	-85.800,00	-85.800,00
09	Sonstige ordentliche Erträge	-5.111,65					
10	Summe der ordentlichen Erträge (Nr. 1 bis 9)	-2.221.126,26	-2.148.650,00	-2.145.100,00	-2.145.100,00	-2.145.100,00	-2.145.100,00
11	Personalaufwendungen	2.942.551,05	3.023.745,00	3.323.727,00	3.390.027,00	3.457.627,00	3.526.627,00
12	Versorgungsaufwendungen	218.303,93	224.100,00	246.400,00	251.300,00	256.300,00	261.400,00
13	Aufwendungen für Sach- und Dienstleistungen	462.959,21	522.360,00	481.610,00	471.610,00	471.610,00	472.010,00
14	Abschreibungen	126.597,95	128.400,00	140.800,00	140.800,00	140.800,00	140.800,00
15	Aufwendungen für Zuweisungen und Zuschüsse sowie besondere Finanzaufwendungen	4.326.750,59	5.006.000,00	5.622.205,00	5.622.205,00	5.622.205,00	5.622.205,00
18	Sonstige ordentliche Aufwendungen	56,05	80,00	93,00	93,00	93,00	93,00
19	Summe der ordentlichen Aufwendungen (Nr. 11 bis 18)	8.077.218,78	8.904.685,00	9.814.835,00	9.876.035,00	9.948.635,00	10.023.135,00
20	Verwaltungsergebnis (Nr. 10 ./ Nr. 19)	5.856.092,52	6.756.035,00	7.669.735,00	7.730.935,00	7.803.535,00	7.878.035,00
24	Gesamtbetrag der ordentlichen Erträge (Nr. 10 und Nr. 21)	-2.221.126,26	-2.148.650,00	-2.145.100,00	-2.145.100,00	-2.145.100,00	-2.145.100,00
25	Gesamtbetrag der ordentlichen Aufwendungen (Nr. 19 und Nr. 22)	8.077.218,78	8.904.685,00	9.814.835,00	9.876.035,00	9.948.635,00	10.023.135,00
26	Ordentliches Ergebnis (Nr. 24 ./ Nr. 25)	5.856.092,52	6.756.035,00	7.669.735,00	7.730.935,00	7.803.535,00	7.878.035,00
27	Außerordentliche Erträge		-100,00	-100,00	-100,00		
29	Außerordentliches Ergebnis (Nr. 27 ./ Nr. 28)		-100,00	-100,00	-100,00		
30	Jahresergebnis vor Internen Leistungsbeziehungen	5.856.092,52	6.755.935,00	7.669.635,00	7.730.835,00	7.803.535,00	7.878.035,00
32	Kosten der internen Leistungsbeziehungen	436.344,17	363.400,00	436.800,00	442.800,00	449.000,00	455.400,00
33	Ergebnis der Internen Leistungsbeziehungen	436.344,17	363.400,00	436.800,00	442.800,00	449.000,00	455.400,00
34	Jahresergebnis nach Internen Leistungsbeziehungen	6.292.436,69	7.119.335,00	8.106.435,00	8.173.635,00	8.252.535,00	8.333.435,00

Teilfinanzhaushalt
Produkt 064601 Tageseinrichtungen - eigene Einrichtungen

Bad Wildungen

Produktbereich 06 Kinder-/Jugend- und Familienhilfe
Produktgruppe 0646 Förderung von Kindern - eigene Tageseinrichtungen
Produkt 064601 Tageseinrichtungen - eigene Einrichtungen

Nr.	Bezeichnung	Ergebnis 2024	Ansatz 2025	Ansatz 2026	Plan 2027	Plan 2028	Plan 2029
20	+ Einz. aus Investitionszuweis. und -zuschüssen sowie aus Investitionsbeiträgen	40.950,00	12.500,00	17.000,00			
	Summe	40.950,00	12.500,00	17.000,00			
25	- Ausz. für Baumaßnahmen	-4.611,74	-35.000,00	-25.000,00	-50.000,00		
26	- Ausz. für Investitionen in das sonstige	-40.784,56	-72.500,00	-60.000,00	-20.000,00	-20.000,00	-20.000,00
	Summe	-45.396,30	-107.500,00	-85.000,00	-70.000,00	-20.000,00	-20.000,00
	Saldo (Einzahlungen ./ Auszahlungen)	-4.446,30	-95.000,00	-68.000,00	-70.000,00	-20.000,00	-20.000,00

Stadt Bad Wildungen - Haushaltsplan 2026 -

	Kennzahlen	Gesamt		Kita Altwildungen		Kita Odershausen		Kita Reinhardshausen		Webers Kita	
		2025	Prognose 26	2025	Prognose 26	2025	Prognose 26	2025	Prognose 26	2025	Prognose 26
1	Anzahl betreuende Fachkräfte	51	51	14	14	15	16	11	12	11	9
2	Vollzeitäquivalente	39,7	43,4	11,6	10,9	12,1	14,0	9,3	10,4	6,7	7,4
3	Öffnungsstunden je Tageseinrichtung (pro Woche)			48,8	38,8	38,8	38,8	43,8	43,8	38,8	38,8
4	Anzahl der Plätze laut Betriebserlaubnis	374	374	100	100	99	99	100	100	75	75
5	Anzahl Kinder U3	264	248	74	67	63	64	68	61	59	56
6	Anzahl 2-jährige Kinder	27	32	6	10	11	9	8	11	2	2
7	Anzahl Kinder unter 2 Jahre	4	12	0	0	3	12	1	0	0	0
8	Belegte Plätze gesamt (= Summe aus Zeilen 5-8)	295	292	80	77	77	85	77	72	61	58
9	Anzahl der Integrationskinder	7	5	3	1	0	0	2	2	2	2
10	Anzahl der reduzierungspflichtigen Plätze aufgrund gesetzl. Vorgaben	39	29	18	10	2	0	10	10	9	9
11	Belegungsquote je Kita [(Summe Zeile 8 + 10) / Zeile 4 *100]	89,3%	85,8%	98,0%	87,0%	79,8%	85,9%	87,0%	82,0%	93,3%	89,3%
13	Zuschussbedarf pro Tageseinrichtung insgesamt	2.628.335 €	3.053.230 €								
14	Zuschussbedarf (+) bzw. Überschuss (-) pro belegter Platz	8.910 €	10.456 €								
	Versorgungsquote U3 vom gesamten Stadtgebiet	8,1%	11,4%	1,6%	2,6%	3,6%	5,5%	2,3%	2,9%	0,5%	0,5%
	Versorgungsquote U3 vom gesamten Stadtgebiet	42,6%	40,0%	11,9%	10,8%	10,2%	10,3%	11,0%	9,8%	9,5%	9,0%

	Gesamt		4 städtische Kitas		Evangelische Kindertagesstätte Friedenskirche		DRK Kita Ederauenland Mandern		DRK Kita Königsquelle		DRK Kita Zwergenstübchen Bergfreiheit		Kindergarten Kellenwaldwichel e.V.		Familienzentrum Bad Wildungen - Lebenshilfe		Elterninitiative Mäusenest e.V.	
	2025	Prognose 26	2025	Prognose 26	2025	Prognose 26	2025	Prognose 26	2025	Prognose 26	2025	Prognose 26	2025	Prognose 26	2025	Prognose 26	2025	Prognose 26
1	Anzahl betreuende Fachkräfte	138	141	51	51	24	26	11	16	17	4	4	5	5	21	20	6	7
2	Vollzeitequivalente	99,1	105,5	6,7-12,1	7,4 - 10,9	16,0	18,3	8,4	9,9	11,0	2,6	2,8	3,2	3,2	12,9	12,3	5,7	6,8
3	Öffnungsstunden je Tageseinrichtung (pro Woche)		38,75 - 48,75	38,75 - 43,75	48,8	48,8	53,8	53,8	50,0	50,0	42,5	42,5	40,0	40,0	40,0	40,0	45,0	45,0
4	Anzahl der Plätze laut Betriebslaubnis	873	873	374	374	144	144	74	87	87	25	25	25	25	112	112	32	32
5	Anzahl Kinder Ü3	556	534	264	248	81	83	50	59	57	17	22	9	5	67	55	9	18
6	Anzahl 2-jährige Kinder	94	91	27	32	17	22	9	11	9	5	1	2	4	10	10	13	6
7	Anzahl Kinder unter 2 Jahre	40	45	4	12	14	7	7	3	5	0	0	2	1	5	12	5	2
8	Belegte Plätze gesamt (= Summe aus Zeilen 5-8)	690	670	295	292	112	112	66	73	71	22	23	13	10	82	77	27	26
9	Anzahl der Integrationskinder	23	20	7	5	4	4	0	5	3	0	0	0	0	7	7	0	0
10	Anzahl der reduzierungsrechtlichen Plätze aufgrund gesetzl. Vorgaben	97	86	39	29	13	15	0	13	12	3	1	4	4	25	20	0	0
11	Belegungsquote je Kita [(Summe Zeile 8 + 10) / Zeile 4 * 100]	90,1%	86,6%	79% - 98%	82% - 89%	86,8%	88,2%	89,2%	98,9%	95,4%	100,0%	96,0%	68,0%	56,0%	95,5%	86,6%	84,4%	81,3%
13	Zuschussbedarf pro Tageseinrichtung insgesamt	7.440,543 €	8.268.916 €	2.628.335 €	3.053.230 €	1.094.316 €	1.312.006 €	1.040.613 €	1.114.417 €	1.187.461 €	230.713 €	209.864 €	227.578 €	221.504 €	939.570 €	995.000 €	165.000 €	258.636 €
14	Zuschussbedarf (+) bzw. Überschuss (-) pro belegter Platz	10.783 €	12.342 €	8.910 €	10.456 €	9.771 €	11.714 €	15.767 €	15.266 €	16.725 €	10.487 €	9.125 €	17.506 €	22.150 €	11.458 €	12.922 €	6.111 €	10.294 €
	Versorgungsquote Ü3 vom gesamten Stadtgebiet	34,8%	35,3%	8,1%	11,4%	8,1%	7,5%	4,2%	3,6%	3,6%	1,3%	0,3%	1,0%	1,3%	3,9%	5,7%	4,7%	2,1%
	Versorgungsquote Ü3 vom gesamten Stadtgebiet	89,7%	86,1%	42,6%	40,0%	13,1%	13,4%	8,1%	9,5%	9,2%	2,7%	3,5%	1,5%	0,8%	10,8%	8,9%	1,5%	2,9%

Stadt Bad Wildungen - Haushaltsplan 2026 -

**Teilergebnishaushalt 60-1
Allgemeine Bauverwaltung**

Bad Wildungen



			Haushaltsansatz		Ergebnis des Jahresabschlusses 2024
Nr.	Konten	Bezeichnung	2026	2025	
			EUR		
1	2	3	4	5	6
		Ordentliche Erträge			
01	50	Privatrechtliche Leistungsentgelte	-1.000,00	-4.000,00	
02	51	Öffentlich-rechtliche Leistungsentgelte	-3.000,00	-3.500,00	-1.778,45
03	548-549	Kostensatzleistungen und -erstattungen	-72.337,00	-61.400,00	-69.599,96
07	540-543	Erträge aus Zuweisungen und Zuschüssen für laufende Zwecke und allgemeine Umlagen	-71.800,00	-166.560,00	-70.351,54
08	546	Erträge aus der Auflösung von Sonderposten aus Investitionszuweisungen, -zuschüssen und Investitionsbeiträgen	-159.100,00	-128.100,00	-129.748,56
09	53	Sonstige ordentliche Erträge		-100,00	-1.431,58
10		Summe der ordentlichen Erträge (Nr. 1-9)	-307.237,00	-363.660,00	-272.910,09
		Ordentliche Aufwendungen			
11	62, 63, 640-643, 647-649, 65	Personalaufwendungen	1.013.293,00	1.038.056,00	1.104.646,55
12	644-646	Versorgungsaufwendungen	75.100,00	195.600,00	143.912,46
13	60, 61, 67-69	Aufwendungen für Sach- und Dienstleistungen	324.250,00	355.250,00	264.529,93
14	66	Abschreibungen	420.600,00	258.600,00	298.146,87
15	71	Aufwendungen für Zuweisungen und Zuschüsse sowie besondere Finanzaufwendungen	54.950,00	54.950,00	24.000,00
18	70, 74, 76	Sonstige ordentliche Aufwendungen	466,00	450,00	224,00
19		Summe der ordentlichen Aufwendungen (Nr. 11-18)	1.888.659,00	1.902.906,00	1.835.459,81
20		Verwaltungsergebnis (Nr. 10 ./ Nr. 19)	1.581.422,00	1.539.246,00	1.562.549,72
21	56, 57	Finanzerträge	-474,00	-474,00	-7.500,76
23		Finanzergebnis (Nr. 21-22)	-474,00	-474,00	-7.500,76
26		Ordentliches Ergebnis (Nr. 10 + Nr. 21 ./ Nr. 19 +Nr. 22)	1.580.948,00	1.538.772,00	1.555.048,96
27	59	Außerordentliche Erträge	-150,00	-150,00	-1.780,16
29		Außerordentliches Ergebnis (Nr. 27 ./ Nr. 29)	-150,00	-150,00	-1.780,16
30		Jahresergebnis (Nr. 26 + Nr. 29) (Jahresergebnis vor interner Leistungsbeziehung)	1.580.798,00	1.538.622,00	1.553.268,80
32		Aufwendungen internen Leistungsbeziehungen	91.900,00	91.900,00	148.870,00
33		Ergebnis der Internen Leistungsbeziehungen (Nr. 31 ./ Nr. 32)	91.900,00	91.900,00	148.870,00
34		Jahresergebnis nach internen Leistungsbeziehungen (Nr. 30 + Nr. 33)	1.672.698,00	1.630.522,00	1.702.138,80

Stadt Bad Wildungen - Haushaltsplan 2026 -

**Teilfinanzhaushalt 60-1
Allgemeine Bauverwaltung**

Bad Wildungen



Nr.	Bezeichnung	Ergebnis 2024	Ansatz 2025	Ansatz 2026	Plan 2027	Plan 2028	Plan 2029	Verpflichtungs- ermächtigungen
EUR								
1	2	3	4	5	6	7	8	9
-	Einzahlungen aus Investitionstätigkeit							
20	Einz. aus Investitionszuweis. und -zuschüssen sowie aus Investitionsbeiträgen	136.948,46	2.798.500,00	2.260.300,00	1.894.500,00	528.000,00		
21	Einz. aus Abgängen von Vermögensgegenständen des Sachanlagevermögens und des immateriellen Anlagevermögens	20.026,80	150,00	150,00	150,00	150,00	150,00	
22	Einz. aus Abgängen von Vermögensgegenständen des Finanzanlagevermögens	8.453,92	7.173,00	7.173,00	7.173,00			
-	Einzahlungen aus Finanzierungstätigkeit							
	Summe	165.429,18	2.805.823,00	2.267.623,00	1.901.823,00	528.150,00	150,00	
-	Auszahlungen aus Investitionstätigkeit							
24	Ausz. für den Erwerb von Grundstücken und Gebäuden	-21.296,88	-10.000,00	-15.000,00				
25	Ausz. für Baumaßnahmen	-796.944,15	-2.939.000,00	-2.110.000,00	-3.350.000,00	-960.000,00	-110.000,00	-3.290.000,00
26	Ausz. für Investitionen in das sonstige Sachanlagevermögen und immaterielle Anlagevermögen	-6.472,41	-110.000,00	-40.000,00	-10.000,00	-10.000,00	-10.000,00	
-	Auszahlungen aus Finanzierungstätigkeit							
	Summe	-824.713,44	-3.059.000,00	-2.165.000,00	-3.360.000,00	-970.000,00	-120.000,00	-3.290.000,00
	Saldo (Einzahlungen ./ Auszahlungen)	-659.284,26	-253.177,00	102.623,00	-1.458.177,00	-441.850,00	-119.850,00	-3.290.000,00

Stadt Bad Wildungen - Haushaltsplan 2026 -

Erläuterungen **Budgetebene 60-1 Allgemeine Bauverwaltung**

Erträge:

Sachkonto 5090000 - Sonstige Umsatzerlöse

Kommunales Kino.

Sachkonto 5110000 - Öffentlich-rechtliche Benutzungsgebühren

Wohmobilstellplatz.

Sachkonto 5420100 - Zuweisungen für lfd. Zwecke vom Bund

Kostenstelle	Text	HA 2025	HA 2026
10600101	Anteilige Bundeszuwendung 2024 für das Klimaschutzmanagement.	0 €	47.000 €

Sachkonto 5421000 - Zuweisungen für lfd. Zwecke vom Land

Kostenstelle	Text	HA 2025	HA 2026
09610101	Städteplanung allgemein	39.000 €	39.000 €
10600102	Städtebauförderungsprogramm "Lebendige Zentren"	122.760 €	
13690101	Wasserläufe, Gewässerunterhaltung allgemein	4.800 €	4.800 €
		166.560 €	43.800 €

Aufwendungen:

Sachkonto 6061000 - Materialaufwand für Gebäude und Außenanlagen

Denkmalschutz- und -pflege.

Sachkonto 6065000 - Materialaufwand für Straßen, Wege, Plätze

Kostenstelle	Text	HA 2025	HA 2026
06470199	Kinderspielplätze	13.500 €	10.000 €
09610101	Städteplanung allgemein	5.000 €	5.000 €
10360501	Brunnenanlagen	13.500 €	3.500 €
13690101	Wasserläufe, Gewässerunterhaltung allgemein	2.500 €	2.500 €
		34.500 €	21.000 €

Sachkonto 6161000 Instandhaltung Gebäude und Außenanlagen (Bauunterhaltung)

Kinderspielplätze allgemein.

Sachkonto 6165000 - Instandhaltung Straßen, Wege, Plätze, Brunnen u.ä.

Kostenstelle	Text	HA 2025	HA 2026
06470199	Kinderspielplätze	10.000 €	10.000 €
10360101	Denkmalschutz und -pflege	5.000 €	5.000 €
10360501	Brunnenanlagen	4.500 €	4.500 €
		19.500 €	19.500 €

Sachkonto 6179000 - Andere sonstige Aufwendungen für bezogene Leistung:

Kostenstelle	Text	HA 2025	HA 2026
10600101	Aktualisierung Luftbilder (zuletzt erfolgt im Jahr 2016; empfohlen wird die Aktualisierung nach 5-7 Jahren). Dieser Ansatz wurde im Zuge vorheriger Haushaltsplanungen bereits verschoben.	0 €	0 €
13690101	Bekämpfung Herkulesstaude	8.000 €	10.000 €
		8.000 €	10.000 €

Stadt Bad Wildungen - Haushaltsplan 2026 -

Sachkonto 6779000 - Aufwendungen für andere Beratungsleistungen:

Kostenstelle	Text	HA 2025	HA 2026
09610101	Städteplanung allgemein	10.000 €	10.000 €
10600102	Lebendige Zentren - Fördergebietsmanagement	46.000 €	75.000 €
	Zukunft Innenstadt	60.000 €	20.000 €
	Lebendige Zentren - Beitrag Zentrum nachhaltige Stadtentwicklung Hessen	6.000 €	0 €
	Aktive Kernbereiche - Kernbereichsmanagement	20.000 €	0 €
	Machbarkeitsstudie Kaiserlinde	0 €	11.000 €
		142.000 €	116.000 €

Sachkonto 6861000 - Aufw. für Öffentlichkeitsarbeit

Kostenstelle	Text	HA 2025	HA 2026
09610101	Städteplanung allgemein	12.500 €	15.000 €
10600102	Städtebauförderungsprogramm "Lebendige Zentren" (Optimierung der Beteiligungsprozesse).	7.500 €	7.500 €
		20.000 €	22.500 €

Stadt Bad Wildungen - Haushaltsplan 2026 -



Budgetebene 60-1
Allgemeine Bauverwaltung

Bad Wildungen

Nr.	Bezeichnung	Ergebnis 2024	Ansatz 2025	Ansatz 2026	Plan 2027	Plan 2028	Plan 2029
EUR							
1	2	3	4	5	6	7	8
	Erträge (Kontenklasse 5)						
5090000	sonstiger Umsatz		4.000,00	1.000,00	1.000,00	1.000,00	1.000,00
5101000	öffentlich rechtliche Verwaltungsgebühren	1.778,45	3.000,00	3.000,00	3.000,00	3.000,00	3.000,00
5110000	öffentlich rechtliche Benutzungsgebühren		500,00				
5392000	Ertr. Eigenbeteil.Wahlleist.§6aHBeihVO Aktive	151,20					
5398001	Erträge Mind. Einzelwertber. Ford. inv. (Aufh.NDS)	1.280,38					
5399002	andere sonstige betriebliche Erträge		100,00				
5420100	Zuweisungen lfd Zwecke vom Bund			47.000,00			
5421000	Zuweisungen lfd Zwecke vom Land	70.351,54	166.560,00	24.800,00	24.800,00	24.800,00	24.800,00
5460100	Erträge Auflös SOPO Invest vom öffentl Bereich	128.518,00	123.500,00	158.000,00	158.000,00	158.000,00	158.000,00
5461000	Erträge Auflös SOPO Invest nicht öffentl Bereich	1.230,56	4.600,00	1.100,00	1.100,00	1.100,00	1.100,00
5485000	Kostenerst. von verb.Unt./SondV/Beteil. für Leist.		300,00				
5485810	Personalkostenerstattung von Staatsbad EB	68.427,44	60.400,00	71.837,00	73.273,74	74.739,48	76.233,78
5487000	Kostenerst. von privaten Unternehmen	1.172,52	500,00	500,00	500,00	500,00	500,00
5490000	andere Kostenersatzleistungen und Erstattungen		200,00				
5660000	Ertr. aus Wertp. des Finanzanlageverm.	7.026,76					
5758000	Ertr.aus Kredit-/Darlehnsvg.an sonst.inländ. Ber.	474,00	474,00	474,00			
5910000	Buchgewinn veräußerte Grundstücke,Gebäude,Anlagen	1.780,16					
5912100	Buchgewinn veräuß. bewegliche VG (AK bis 1.000 €)		150,00	150,00	150,00	150,00	150,00
E	Summe Erträge	282.191,01	364.284,00	307.861,00	261.823,74	263.289,48	264.783,78
	Aufwendungen (Kontenklasse 6 -7)						
6010100	Büromaterial, Drucksachen der Verwaltung	-497,24					
6020000	Sonstiges Verbrauchsmaterial		-450,00	-450,00	-450,00	-450,00	-450,00
6051000	Strom	-2.906,26	-3.500,00	-3.500,00	-3.500,00	-3.500,00	-3.500,00
6055000	Treibstoffe	-3.478,72	-3.300,00	-3.300,00	-3.300,00	-3.300,00	-3.300,00
6056000	Wasser	-7.917,79	-2.300,00	-2.300,00	-2.300,00	-2.300,00	-2.300,00
6057000	Abwasser	-1.178,67	-2.510,00	-2.510,00	-2.510,00	-2.510,00	-2.510,00
6061000	Materialaufw. für Gebäude u. Außenanlagen		-900,00	-500,00	-500,00	-500,00	-500,00
6065000	Materialaufw. für Straßen,Wege,Plätze,Brunnen u.ä.	-15.523,01	-34.500,00	-21.000,00	-21.000,00	-21.000,00	-21.000,00
6066000	Materialaufw. für Fahrzeuge	-1.760,61	-900,00	-900,00	-900,00	-900,00	-900,00
6067000	Materialaufw. für Gewässer	-266,03	-450,00	-450,00	-450,00	-450,00	-450,00
6089000	übriger sonstiger Materialaufwand	-21,76					
6089100	Kleininventar bis 250,00 € Netto/ohne USt	-43,96	-150,00	-150,00	-150,00	-150,00	-150,00
6110050	Bauleitplanung + Vermessung	-5.205,54	-9.000,00	-9.000,00	-9.000,00	-9.000,00	-9.000,00
6139000	sonstige weitere Fremdleistungen		-1.000,00	-1.000,00	-1.000,00	-1.000,00	-1.000,00
6161000	Instandh. Gebäude, Außenanl. (Bauunterhaltung)	-2.434,07	-450,00	-450,00	-450,00	-450,00	-450,00
6164000	Instandh. Fahrzeuge	-356,07	-1.000,00	-1.000,00	-1.000,00	-1.000,00	-1.000,00
6165000	Instandh. Straßen, Wege, Plätze, Brunnen u.ä	-10.980,89	-19.500,00	-19.500,00	-19.500,00	-19.500,00	-19.500,00
6167000	Instandh. Gewässerunterhaltung	-37.146,79	-35.000,00	-35.000,00	-35.000,00	-35.000,00	-35.000,00
6171000	Aufw. Fremdensorgung	-70,61	-450,00	-450,00	-450,00	-450,00	-450,00
6171100	Abfallgebühren Landkreis		-200,00	-200,00	-200,00	-200,00	-200,00
6179000	Andere sonstige Aufw. für bezogene Leistungen	-24.084,41	-8.000,00	-10.000,00	-10.000,00	-10.000,00	-10.000,00
6201000	Entg. für geleist. Arbeitszeit (einschl. Zulagen)	-841.434,68	-768.700,00	-823.300,00	-839.800,00	-856.600,00	-873.800,00
6201001	Leistungsentgelt Beschäftigte	-10.693,89	-11.591,00	-11.393,00	-11.593,00	-11.793,00	-11.993,00
6251010	Aufstockung Altersteilz. Pers.aufw. Beschäft.	-13.731,05					
6301000	Dienst-, Amtsbezüge einschl. tarifl. Zulagen	-48.991,76	-75.665,00				
6401000	AG-Anteil zur Sozialvers. Entgeltbereich	-186.310,60	-163.800,00	-175.300,00	-178.800,00	-182.300,00	-186.000,00
6420000	Beiträge Berufsgenossenschaft u. Unfallvers. ArbN	-2.417,89	-3.300,00	-3.300,00	-3.300,00	-3.300,00	-3.300,00
6440100	Versorgungsbezüge Beamte	-63.684,45	-125.400,00				

Stadt Bad Wildungen - Haushaltsplan 2026 -

**Budgetebene 60-1
Allgemeine Bauverwaltung**

Bad Wildungen



Nr.	Bezeichnung	Ergebnis 2024	Ansatz 2025	Ansatz 2026	Plan 2027	Plan 2028	Plan 2029
EUR							
1	2	3	4	5	6	7	8
6451000	Aufw. an Versorgungskassen tarifl. Beschäftigte	-80.228,01	-70.200,00	-75.100,00	-76.600,00	-78.100,00	-79.700,00
6490100	Beihilfen Bezügebereich	-317,67	-15.000,00				
6491000	Beihilfen Entgeltbereich	-249,01					
6550000	Aufw. für Dienstjubiläen	-500,00					
6615000	Abschr. aktivierte Investzuw.,-zuschüsse u. -beitr	-89.627,35	-87.400,00	-115.300,00	-115.300,00	-115.300,00	-115.300,00
6621000	Abschr. Gebäude u. -einr. , SachAnlag., InfrStrktV	-191.575,47	-167.100,00	-278.800,00	-278.800,00	-278.800,00	-278.800,00
6631000	Abschr. auf techn. Anlagen u. Maschinen		-400,00				
6642000	Abschr. auf Betriebsausstattung	-16.560,45	-3.300,00	-15.900,00	-15.900,00	-15.900,00	-15.900,00
6645000	Abschr. auf Geschäftsausstattung			-8.800,00	-8.800,00	-8.800,00	-8.800,00
6650000	Abschreibung geringwertige Wirtschaftsgüter (GWG)	-356,00	-400,00	-1.800,00	-1.800,00	-1.800,00	-1.800,00
6672100	Einzelwertberichtigung (Ausfall möglich), befristete Niederschlagungen	-27,60					
6720100	Kosten EDV-Software Pflege,Lizenz,Verarbeitung	-29.863,79	-27.500,00	-30.000,00	-30.000,00	-30.000,00	-30.000,00
6730000	Gebühren	-243,08	-100,00	-100,00	-100,00	-100,00	-100,00
6771000	Aufw. Sachverständige, Rechtsanwalt, Gericht	-2.853,03	-8.000,00	-8.000,00	-8.000,00	-8.000,00	-5.000,00
6779000	Aufw. andere Beratungsleistungen	-81.200,11	-142.000,00	-116.000,00	-115.000,00	-115.000,00	-115.000,00
6810000	Aufw. für Zeitungen u Fachlit. d. Verw. u ähnl. Ei		-100,00	-100,00	-100,00	-100,00	-100,00
6832000	Telefonkosten	-923,15	-900,00	-3.300,00	-3.300,00	-3.300,00	-3.300,00
6840000	amtliche Bekanntmachungen	-7.255,24	-6.000,00	-6.000,00	-6.000,00	-6.000,00	-6.000,00
6861000	Aufw. für Öffentlichkeitsarbeit	-13.776,58	-20.000,00	-22.500,00	-22.500,00	-22.500,00	-22.500,00
6861010	Aufw. für Öff.Arbeit Wettbewerb "Ab in die Mitte"	-2.509,35	-13.500,00	-13.500,00	-13.500,00	-13.500,00	-13.500,00
6862000	Aufw. für Gästebewirtung (Repräsentation)	-36,00	-90,00	-90,00	-90,00	-90,00	-90,00
6900100	Beiträge f. Gebäudebezogene Versicherungen	-242,12	-1.100,00	-1.100,00	-1.100,00	-1.100,00	-1.100,00
6901000	Kfz-Versicherungsbeiträge	-2.007,34	-2.500,00	-2.500,00	-2.500,00	-2.500,00	-2.500,00
6902000	Beiträge zur BG u. UV für soz. Einr. und Stadtwald	-9.372,86	-9.500,00	-9.000,00	-9.000,00	-9.000,00	-9.000,00
6909000	Beiträge für sonstige Versicherungen	-374,85	-400,00	-400,00	-400,00	-400,00	-400,00
7020000	Grundsteuer		-100,00	-116,00	-116,00	-116,00	-116,00
7030000	Kfz-Steuer	-224,00	-350,00	-350,00	-350,00	-350,00	-350,00
7128300	Zuschüsse für lfd. Zwecke Altstadtverein	-24.000,00	-54.000,00	-54.000,00			
7172020	Aufwendungen für interkommunale Zusammenarbeit		-950,00	-950,00	-950,00	-950,00	-950,00
A	Summe Aufwendungen	-1.835.459,81	-1.902.906,00	-1.888.659,00	-1.855.359,00	-1.877.359,00	-1.897.059,00
JE	Jahresergebnis vor Interner Leistungsverrechnung	-1.553.268,80	-1.538.622,00	-1.580.798,00	-1.593.535,26	-1.614.069,52	-1.632.275,22
	Interne Leistungsverrechnung (Klasse 9) Erlöse aus interner Leistungsverrechnung						
E ILV	Summe Erlöse aus interner Leistungsverrechnung						
	Kosten aus interner Leistungsverrechnung						
9205000	Kosten ILV Allgemein (Leist. erbracht von Bauhof)	-148.870,00	-91.900,00	-91.900,00	-91.900,00	-91.900,00	-91.900,00
K ILV	Summe Kosten aus interner Leistungsverrechnung	-148.870,00	-91.900,00	-91.900,00	-91.900,00	-91.900,00	-91.900,00
JE ILV	Jahresergebnis nach Interner Leistungsverrechnung	-1.702.138,80	-1.630.522,00	-1.672.698,00	-1.685.435,26	-1.705.969,52	-1.724.175,22

Stadt Bad Wildungen - Haushaltsplan 2026 -

**Teilergebnishaushalt 60-2
Sport**

Bad Wildungen



			Haushaltsansatz		Ergebnis des Jahresabschlusses 2024
Nr.	Konten	Bezeichnung	2026	2025	
			EUR		
1	2	3	4	5	6
		Ordentliche Erträge			
01	50	Privatrechtliche Leistungsentgelte	-5.064,00	-5.064,00	-5.400,00
07	540-543	Erträge aus Zuweisungen und Zuschüssen für laufende Zwecke und allgemeine Umlagen	-10.000,00	-10.000,00	-15.251,41
08	546	Erträge aus der Auflösung von Sonderposten aus Investitionszuweisungen, -zuschüssen und Investitionsbeiträgen	-12.200,00	-13.400,00	-12.300,43
09	53	Sonstige ordentliche Erträge			-8.439,04
10		Summe der ordentlichen Erträge (Nr. 1-9)	-27.264,00	-28.464,00	-41.390,88
		Ordentliche Aufwendungen			
13	60, 61, 67-69	Aufwendungen für Sach- und Dienstleistungen	103.160,00	89.660,00	75.321,58
14	66	Abschreibungen	74.100,00	35.800,00	32.045,02
15	71	Aufwendungen für Zuweisungen und Zuschüsse sowie besondere Finanzaufwendungen	33.250,00	41.250,00	38.958,67
17	72	Transferaufwendungen	1.800,00	1.800,00	330,00
18	70, 74, 76	Sonstige ordentliche Aufwendungen	1.428,00	330,00	321,91
19		Summe der ordentlichen Aufwendungen (Nr. 11-18)	213.738,00	168.840,00	146.977,18
20		Verwaltungsergebnis (Nr. 10 ./ Nr. 19)	186.474,00	140.376,00	105.586,30
26		Ordentliches Ergebnis (Nr. 10 + Nr. 21 ./ Nr. 19 +Nr. 22)	186.474,00	140.376,00	105.586,30
30		Jahresergebnis (Nr. 26 + Nr. 29) (Jahresergebnis vor interner Leistungsbeziehung)	186.474,00	140.376,00	105.586,30
32		Aufwendungen internen Leistungsbeziehungen	59.000,00	59.000,00	41.122,00
33		Ergebnis der internen Leistungsbeziehungen (Nr. 31 ./ Nr. 32)	59.000,00	59.000,00	41.122,00
34		Jahresergebnis nach internen Leistungsbeziehungen (Nr. 30 + Nr. 33)	245.474,00	199.376,00	146.708,30

Stadt Bad Wildungen - Haushaltsplan 2026 -

**Teilfinanzhaushalt 60-2
Sport**

Bad Wildungen



Nr.	Bezeichnung	Ergebnis 2024	Ansatz 2025	Ansatz 2026	Plan 2027	Plan 2028	Plan 2029	Verpflichtungs- ermächtigungen
EUR								
1	2	3	4	5	6	7	8	9
-	Einzahlungen aus Investitionstätigkeit							
20	Einz. aus Investitionszuweis. und - zuschüssen sowie aus Investitionsbeiträgen	96.782,00		167.800,00				
-	Einzahlungen aus Finanzierungstätigkeit							
	Summe	96.782,00		167.800,00				
-	Auszahlungen aus Investitionstätigkeit							
25	Ausz. für Baumaßnahmen	-414.975,29	-186.500,00	-100.000,00				
26	Ausz. für Investitionen in das sonstige Sachanlagevermögen und immaterielle Anlagevermögen	-460.000,00	-101.500,00		-5.000,00	-5.000,00	-5.000,00	
-	Auszahlungen aus Finanzierungstätigkeit							
	Summe	-874.975,29	-288.000,00	-100.000,00	-5.000,00	-5.000,00	-5.000,00	
	Saldo (Einzahlungen ./ Auszahlungen)	-778.193,29	-288.000,00	67.800,00	-5.000,00	-5.000,00	-5.000,00	

Erläuterungen Budgetebene 60-2 Sport

Aufwendungen:

Sachkonto 6065000 - Materialaufwand für Straßen, Wege, Plätze

Kostenstelle	Text	HH 2025	HH 2026
08560101	eigene Sportstätten	5.000 €	5.000 €
08560501	Mountain-Bike-Park	2.000 €	2.000 €
		7.000 €	7.000 €

Sachkonto 6161000 - Instandhaltung Gebäude, Außenanlagen

Kostenstelle	Text	HH 2025	HH 2026
08560101	allgemeine Unterhaltung	5.000 €	5.000 €
08560201	Unterhaltung Sporthalle Odershausen	7.500 €	7.500 €
		12.500 €	12.500 €

Sachkonto 6165000 - Instandhaltung Straßen, Wege, Plätze, Brunnen u.ä.

Kostenstelle	Text	HH 2025	HH 2026
08560101	Allgemeine Unterhaltung (u. a. Pflege Kunstrasenplatz).	5.000 €	15.000 €
		5.000 €	15.000 €

Sachkonto 6171000 - Aufw. Fremdensorgung

Beinhaltet die Entsorgung von Grünabfällen.

Sachkonto 6173000 - Fremdreinigung

Kostenstelle	Text	HH 2025	HH 2026
08560201	Reinigung Sporthalle Odershausen	23.000 €	23.000 €

Sachkonto 7128000 - Zuschüsse für lfd. Zwecke an übrige Bereiche

Förderprogramm "Sport integriert - Hessen".

Sachkonto 7128200 - Zuschüsse für lfd. Zwecke an Sportvereine

Kostenstelle	Text	HH 2025	HH 2026
08550101	allgemeine Sportförderung Vereine	30.000 €	25.000 €
08560101	Zuschuss an TV Friedrichstein für Sportplatzpflege Altwildungen	1.500 €	1.500 €
		31.500 €	26.500 €

Stadt Bad Wildungen - Haushaltsplan 2026 -

**Budgetebene 60-2
Sport**

Bad Wildungen



Nr.	Bezeichnung	Ergebnis 2024	Ansatz 2025	Ansatz 2026	Plan 2027	Plan 2028	Plan 2029
EUR							
1	2	3	4	5	6	7	8
	Erträge (Kontenklasse 5)						
5003000	Umsatz Überlassung Gebäude und Räume	4.464,00	4.464,00	4.464,00	4.464,00	4.464,00	-4.464,00
5003900	Umsatz Nebenkosten aus Vermietung/Verpachtung	936,00	600,00	600,00	600,00	600,00	-600,00
5380000	Erträge Herabsetz./Auflös. Rückstellungen	8.439,04					
5421000	Zuweisungen lfd Zwecke vom Land	15.251,41	10.000,00	10.000,00	10.000,00	10.000,00	10.000,00
5460099	Erträge Auflösung SOPO Sonderinv./Zukunftsinv.Prog Tilg.Zuschuss Land + Bundesz.	11.744,43	13.400,00	11.700,00	11.700,00	11.700,00	11.700,00
5460100	Erträge Auflös SOPO Invest vom öffentl Bereich	556,00		500,00	500,00	500,00	500,00
E	Summe Erträge	41.390,88	28.464,00	27.264,00	27.264,00	27.264,00	17.136,00
	Aufwendungen (Kontenklasse 6 -7)						
6020000	Sonstiges Verbrauchsmaterial	-1.735,62	-1.800,00	-1.800,00	-1.800,00	-1.800,00	-1.800,00
6051000	Strom	-2.516,38	-3.700,00	-3.700,00	-3.700,00	-3.700,00	-3.700,00
6052000	Gas	-11.844,21	-11.700,00	-12.300,00	-12.300,00	-12.300,00	-12.300,00
6055000	Treibstoffe	-277,60	-750,00	-500,00	-500,00	-500,00	-500,00
6056000	Wasser	-1.357,41	-7.850,00	-7.850,00	-7.850,00	-7.850,00	-7.850,00
6057000	Abwasser	-3.937,55	-4.200,00	-4.200,00	-4.200,00	-4.200,00	-4.200,00
6059000	Straßenreinigung	-923,16	-1.000,00	-1.000,00	-1.000,00	-1.000,00	-1.000,00
6061000	Materialaufw. für Gebäude u. Außenanlagen	-293,93	-1.280,00	-1.380,00	-1.380,00	-1.380,00	-1.380,00
6063000	Materialaufw. für Einrichtungen und Ausstattungen	-548,00	-900,00	-900,00	-900,00	-900,00	-900,00
6065000	Materialaufw. für Straßen,Wege,Plätze,Brunnen u.ä.	-2.791,58	-7.000,00	-7.000,00	-7.000,00	-7.000,00	-7.000,00
6066000	Materialaufw. für Fahrzeuge	-354,79	-900,00	-900,00	-900,00	-900,00	-900,00
6069000	sonstiger Mat.Aufw. für Reparatur u. Instandhalt.	-293,50					
6089100	Kleininventar bis 250,00 € Netto/ohne USt	-86,84	-180,00	-180,00	-180,00	-180,00	-180,00
6131000	Aufw.Entsch. ehrenamtl.Tätige Wahlhelfer,Schiedsm.			-3.000,00	-3.000,00	-3.000,00	-3.000,00
6161000	Instandh. Gebäude, Außenanl. (Bauunterhaltung)	-1.983,80	-12.500,00	-12.500,00	-12.500,00	-12.500,00	-12.500,00
6163000	Instandh. Einrichtungen und Ausstattungen	-171,71					
6164000	Instandh. Fahrzeuge	-60,71	-100,00	-100,00	-100,00	-100,00	-100,00
6165000	Instandh. Straßen, Wege, Plätze, Brunnen u.ä	-10.006,94	-5.000,00	-15.000,00	-5.000,00	-5.000,00	-5.000,00
6171000	Aufw. Fremdensorgung	-4.958,86	-4.000,00	-4.000,00	-4.000,00	-4.000,00	-4.000,00
6171200	Abfallgebühren eigene Grundstücke/Gebäude	-478,80	-750,00	-750,00	-750,00	-750,00	-800,00
6173000	Fremdreinigung	-26.442,34	-23.000,00	-23.000,00	-23.000,00	-23.000,00	-23.000,00
6615000	Abschr. aktivierte Investzw.,-zuschüsse u. -beitr	-1.649,00	-1.300,00	-1.300,00	-1.300,00	-1.300,00	-1.300,00
6621000	Abschr. Gebäude u. -einr., SachAnlag., InfrStrktV	-26.652,98	-18.500,00	-60.300,00	-60.300,00	-60.300,00	-60.300,00
6631000	Abschr. auf techn. Anlagen u. Maschinen	-1.086,00	-700,00	-7.300,00	-7.300,00	-7.300,00	-7.300,00
6642000	Abschr. auf Betriebsausstattung	-181,00	-200,00	-400,00	-400,00	-400,00	-400,00
6643000	Abschr. auf Fuhrpark	-2.057,00	-14.600,00	-4.000,00	-4.000,00	-4.000,00	-4.000,00
6650000	Abschreibung geringwertige Wirtschaftsgüter (GWG)	-419,04	-500,00	-800,00	-800,00	-800,00	-800,00
6701000	Mieten, Pachten, Erbbauzinsen	-383,78	-200,00	-250,00	-250,00	-250,00	-250,00
6730000	Gebühren	-1.626,11	-2.000,00	-2.000,00	-2.000,00	-2.000,00	-2.000,00
6771000	Aufw. Sachverständige, Rechtsanwalt, Gericht	-1.401,89					
6832000	Telefonkosten	-320,79	-300,00	-300,00	-300,00	-300,00	-300,00
6880000	Aufw. für Fort- und Weiterbildung	-250,00	-250,00	-250,00	-250,00	-250,00	-250,00
6900100	Beiträge f. Gebäudebezogene Versicherungen	-275,28	-300,00	-300,00	-300,00	-300,00	-300,00
7020000	Grundsteuer	-164,91	-170,00	-1.271,00	-1.271,00	-1.271,00	-1.271,00
7030000	Kfz-Steuer	-157,00	-160,00	-157,00	-157,00	-157,00	-157,00
7128000	Zuschüsse für lfd. Zwecke an übrige Bereiche	-14.908,67	-9.750,00	-6.750,00	-6.750,00	-6.750,00	-6.750,00
7128200	Zuschüsse für lfd. Zwecke Sportvereine	-24.050,00	-31.500,00	-26.500,00	-26.500,00	-26.500,00	-26.500,00
7290100	Aufwendungen für Ehrungen, Preisg. U.Stipendien	-330,00	-1.800,00	-1.800,00	-1.800,00	-1.800,00	-1.800,00
A	Summe Aufwendungen	-146.977,18	-168.840,00	-213.738,00	-203.738,00	-203.738,00	-203.788,00

Stadt Bad Wildungen - Haushaltsplan 2026 -

**Budgetebene 60-2
Sport**



Bad Wildungen

Nr.	Bezeichnung	Ergebnis 2024	Ansatz 2025	Ansatz 2026	Plan 2027	Plan 2028	Plan 2029
		EUR					
1	2	3	4	5	6	7	8
JE	Jahresergebnis vor interner Leistungsverrechnung	-105.586,30	-140.376,00	-186.474,00	-176.474,00	-176.474,00	-186.652,00
	Interne Leistungsverrechnung (Klasse 9) Erlöse aus interner Leistungsverrechnung						
E ILV	Summe Erlöse aus interner Leistungsverrechnung						
	Kosten aus interner Leistungsverrechnung						
9205000	Kosten ILV Allgemein (Leist. erbracht von Bauhof)	-41.122,00	-59.000,00	-59.000,00	-59.000,00	-59.000,00	-59.000,00
K ILV	Summe Kosten aus interner Leistungsverrechnung	-41.122,00	-59.000,00	-59.000,00	-59.000,00	-59.000,00	-59.000,00
JE ILV	Jahresergebnis nach interner Leistungsverrechnung	-146.708,30	-199.376,00	-245.474,00	-235.474,00	-235.474,00	-245.652,00

Stadt Bad Wildungen - Haushaltsplan 2026 -



**Teilergebnishaushalt 60-3
Gemeindestraßen**

Bad Wildungen

			Haushaltsansatz		Ergebnis des Jahresabschlusses 2024
Nr.	Konten	Bezeichnung	2026	2025	
			EUR		
1	2	3	4	5	6
		Ordentliche Erträge			
01	50	Privatrechtliche Leistungsentgelte	-24.500,00	-6.200,00	-10.380,21
02	51	Öffentlich-rechtliche Leistungsentgelte	-445.400,00	-435.400,00	-456.091,71
07	540-543	Erträge aus Zuweisungen und Zuschüssen für laufende Zwecke und allgemeine Umlagen	-30.034,00	-30.048,00	-21.435,74
08	546	Erträge aus der Auflösung von Sonderposten	-1.269.600,00	-1.235.500,00	-1.270.326,21
09	53	Sonstige ordentliche Erträge	-10.150,00	-15.150,00	-7.429,39
10		Summe der ordentlichen Erträge (Nr. 1-9)	-1.779.684,00	-1.722.298,00	-1.765.663,26
		Ordentliche Aufwendungen			
11	62, 63, 640-643, 647-649, 65	Personalaufwendungen	149.300,00	145.682,00	74.665,24
12	644-646	Versorgungsaufwendungen	11.100,00	10.800,00	5.320,46
13	60, 61, 67-69	Aufwendungen für Sach- und Dienstleistungen	913.890,00	954.140,00	912.470,80
14	66	Abschreibungen	2.047.400,00	1.969.800,00	1.974.268,64
18	70, 74, 76	Sonstige ordentliche Aufwendungen	11.553,00	2.600,00	2.487,01
19		Summe der ordentlichen Aufwendungen (Nr. 11-18)	3.133.243,00	3.083.022,00	2.969.212,15
20		Verwaltungsergebnis (Nr. 10 ./ Nr. 19)	1.353.559,00	1.360.724,00	1.203.548,89
26		Ordentliches Ergebnis (Nr. 10 + Nr. 21 ./ Nr. 19 +Nr. 22)	1.353.559,00	1.360.724,00	1.203.548,89
27	59	Außerordentliche Erträge			-6.746,23
28	79	Außerordentliche Aufwendungen			3.707,53
29		Außerordentliches Ergebnis (Nr. 27 ./ Nr. 29)			-3.038,70
30		Jahresergebnis (Nr. 26 + Nr. 29) (Jahresergebnis vor interner Leistungsbeziehung)	1.353.559,00	1.360.724,00	1.200.510,19
32		Aufwendungen internen Leistungsbeziehungen	1.903.465,00	1.903.465,00	2.303.386,59
33		Ergebnis der internen Leistungsbeziehungen (Nr. 31 ./ Nr. 32)	1.903.465,00	1.903.465,00	2.303.386,59
34		Jahresergebnis nach internen Leistungsbeziehungen (Nr. 30 + Nr. 33)	3.257.024,00	3.264.189,00	3.503.896,78

Stadt Bad Wildungen - Haushaltsplan 2026 -

**Teilfinanzhaushalt 60-3
Gemeindestraßen**



Bad Wildungen

Nr.	Bezeichnung	Ergebnis 2024	Ansatz 2025	Ansatz 2026	Plan 2027	Plan 2028	Plan 2029	Verpflichtungs- ermächtigungen
EUR								
1	2	3	4	5	6	7	8	9
-	Einzahlungen aus Investitionstätigkeit							
20	Einz. aus Investitionszuweis. und -zuschüssen sowie aus Investitionsbeiträgen	528.788,23	416.900,00	376.000,00	768.500,00			
21	Einz. aus Abgängen von Vermögensgegenständen des Sachanlagevermögens und des immateriellen Anlagevermögens	480,00						
-	Einzahlungen aus Finanzierungstätigkeit							
31	Einz. aus der Aufnahme v. Krediten und wirtschaftlich vergleichbaren Vorgängen für Investitionen		-6.915,00	-6.915,00	-6.915,00	-6.915,00		
	Summe	529.268,23	409.985,00	369.085,00	761.585,00	-6.915,00		
-	Auszahlungen aus Investitionstätigkeit							
24	Ausz. für den Erwerb von Grundstücken und Gebäuden	-15.528,71	-27.900,00	-21.000,00	-21.000,00	-21.000,00	-21.000,00	
25	Ausz. für Baumaßnahmen	-922.772,36	-660.000,00	-1.041.800,00	-1.260.000,00	-895.000,00	-45.000,00	-1.245.000,00
26	Ausz. für Investitionen in das sonstige Sachanlagevermögen und immaterielle Anlagevermögen	-3.884,86						
-	Auszahlungen aus Finanzierungstätigkeit							
	Summe	-942.185,93	-687.900,00	-1.062.800,00	-1.281.000,00	-916.000,00	-66.000,00	-1.245.000,00
	Saldo (Einzahlungen ./.. Auszahlungen)	-412.917,70	-277.915,00	-693.715,00	-519.415,00	-922.915,00	-66.000,00	-1.245.000,00

Erläuterungen Budgetebene 60-3 Gemeindestraßen

Erträge:

Sachkonto 5003000 - Umsatzerlöse aus Überlassung von Gebäude u. Räumen

Kostenstelle	Text	HH 2025	HH 2026
12680199	Miete Parkboxen Parkdeck Kaiserlindenplatz	2.700 €	3.500 €

Sachkonto - 5004000 - Umsatzerlöse aus der Überlassung von Rechten

Kostenstelle	Text	HH 2025	HH 2026
12630199	Gemeindestraßen allgemein (Pachtertrag).	500 €	1.000 €
12680199	Parkplätze allgemein	0 €	0 €
15790203	Wohnmobilstellplatz	3.000 €	20.000 €
		3.500 €	21.000 €

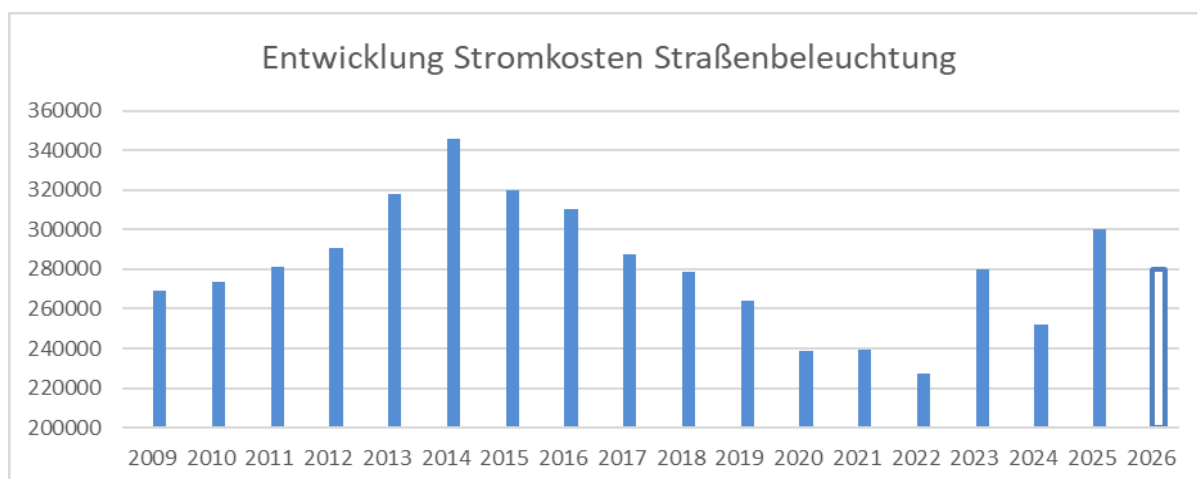
Sachkonto 5110000 - Öffentlich-rechtliche Benutzungsgebühren

Parkgebühren.

Aufwendungen:

Sachkonto 6051000 - Strom:

Kostenstelle	Text	HH 2025	HH 2026
12630103	Straßenschilder / Verkehrszeichen / Ampelanlagen	3.500 €	3.500 €
12630107	Brücken, Durchlässe und Tunnelanlagen	450 €	450 €
12630303	Straßenbeleuchtung	280.000 €	280.000 €
12680199	Parkdecks und Parkplatzeinrichtungen	22.000 €	22.000 €
15790203	Wohnmobilstellplatz	3.000 €	3.000 €
		308.950 €	308.950 €



Sachkonto 6061000 - Materialaufwand für Gebäude und Außenanlagen

Kostenstelle	Text	HH 2025	HH 2026
12630199	Gemeindestraßen allgemein	1.000 €	1.000 €
12680199	Parkdecks und Parkplatzeinrichtungen	5.000 €	5.000 €
		6.000 €	6.000 €

Stadt Bad Wildungen - Haushaltsplan 2026 -

Sachkonto 6063000 - Materialaufwand für Einrichtungen und Ausstattung

Kostenstelle	Text	HH 2025	HH 2026
12680199	Parkplätze allgemein	1.000 €	1.000 €

Sachkonto 6065000 - Materialaufwand für Straßen, Wege, Plätze u.ä.

Kostenstelle	Text	HA 2025	HA 2026
12630103	Anschaffung Verkehrszeichen u. Schilder bis 150 €	9.000 €	9.000 €
12630107	Unterhaltung Brücken, Durchlässe und Tunnelanlagen	15.000 €	15.000 €
12630199	Unterhaltung Straßen allgemein	40.000 €	40.000 €
12630303	Unterhaltung Straßenbeleuchtung	50.000 €	50.000 €
12630404	Unterhaltung Feldwege	15.000 €	15.000 €
12680199	Unterhaltung Parkdecks und Parkplatzeinrichtungen	4.000 €	4.000 €
15790203	Unterhaltung Wohnmobilstellplatz	5.000 €	1.000 €
		138.000 €	134.000 €

Sachkonto 6161000 - Instandhaltung Gebäude und Außenanlagen (Bauunterhaltung)

Kostenstelle	Text	HA 2025	HA 2026
12630199	Buswartehallen (Gemeindestraßen)	3.000 €	3.000 €
12680199	Parkplätze allgemein	17.000 €	4.000 €
		20.000 €	7.000 €

Sachkonto 6165000 - Instandhaltung Straßen, Wege, Plätze, Brunnen u.ä.

Kostenstelle	Text	HH 2025	HH 2026
12630103	Straßenschilder / Verkehrszeichen / Ampelanlagen	4.500 €	4.500 €
12630107	Unterhaltung Brücken, Durchlässe und Tunnelanlagen	15.000 €	15.000 €
12630199	Straßenunterhaltung inkl. Radwege	235.000 €	200.000 €
12630303	Unterhaltung Straßenbeleuchtung	20.000 €	25.000 €
12630404	Unterhaltung Feldwege	30.000 €	45.000 €
12680199	Unterhaltung Parkdecks und Parkplatzeinrichtungen	4.000 €	4.000 €
15790203	Unterhaltung Wohnmobilstellplatz	500 €	500 €
		309.000 €	294.000 €

Sachkonto 6166000 - Wartungskosten

Ampelanlagen.

Sachkonto 6779000 - Beratungsleistungen

Sachverständigengutachten für diverse Brücken zur Schadensermittlung.

Sachkonto 6900100 Beiträge für gebäudebezogene Versicherungen

Parkdecks und Parkplatzeinrichtungen.

Sachkonto 6909000 Beiträge für sonstige Versicherungen

Gemeindestraßen.

Stadt Bad Wildungen - Haushaltsplan 2026 -



**Budgetebene 60-3
Gemeindestraßen**

Bad Wildungen

Nr.	Bezeichnung	Ergebnis 2024	Ansatz 2025	Ansatz 2026	Plan 2027	Plan 2028	Plan 2029
EUR							
1	2	3	4	5	6	7	8
	Erträge (Kontenklasse 5)						
5003000	Umsatz Überlassung Gebäude und Räume	3.210,00	2.700,00	3.500,00	3.500,00	3.500,00	3.500,00
5003900	Umsatz Nebenkosten aus Vermietung/Verpachtung	30,00					
5004000	Umsatz Überlassung von Rechten	7.140,21	3.500,00	21.000,00	21.000,00	21.000,00	21.000,00
5101000	öffentlich rechtliche Verwaltungsgebühren	100,00					
5110000	öffentlich rechtliche Benutzungsgebühren	455.991,71	435.400,00	445.400,00	445.400,00	444.600,00	444.600,00
5330000	Erträge Schadensersatzleistungen	7.429,39	15.000,00	10.000,00	10.000,00	10.000,00	10.000,00
5399002	andere sonstige betriebliche Erträge		150,00	150,00	150,00	150,00	150,00
5422000	Zuweisungen lfd Zwecke von Gemeinden/Landkreis	21.435,74	30.000,00	30.000,00			
5430010	Schuldendiensthilfen vom Bund		48,00	34,00	20,00		
5460099	Erträge Auflösung SOPO Sonderinv./Zukunftsinv.Prog Tilg.Zuschuss Land + Bundesz.	62.732,33	50.900,00	62.600,00	62.600,00	62.600,00	62.600,00
5460100	Erträge Auflös SOPO Invest vom öffentl Bereich	628.828,21	597.400,00	628.700,00	628.700,00	628.700,00	628.700,00
5461000	Erträge Auflös SOPO Invest nicht öffentl Bereich	550,00	500,00	500,00	500,00	500,00	500,00
5462000	Erträge Auflösung von SOPO Investitionsbeiträgen	552.808,67	561.700,00	552.800,00	552.800,00	552.800,00	552.800,00
5469000	Erträge Auflösung von sonst SOPO aus Investitionen	25.407,00	25.000,00	25.000,00	25.000,00	25.000,00	25.000,00
5910000	Buchgewinn veräußerte Grundstücke,Gebäude,Anlagen	1.716,00					
5990910	sonstige außerordentliche Erträge investiv	5.030,23					
E	Summe Erträge	1.772.409,49	1.722.298,00	1.779.684,00	1.749.670,00	1.748.850,00	1.748.850,00
	Aufwendungen (Kontenklasse 6 -7)						
6010100	Büromaterial, Drucksachen der Verwaltung		-3.000,00	-3.000,00	-3.000,00	-3.000,00	-3.000,00
6020000	Sonstiges Verbrauchsmaterial	-2.625,31	-1.000,00	-1.000,00	-1.000,00	-1.000,00	-1.000,00
6030300	Betriebsstoffe Winterdienst	-28.873,17	-65.000,00	-40.000,00	-40.000,00	-40.000,00	-40.000,00
6051000	Strom	-292.959,00	-308.950,00	-308.950,00	-308.950,00	-308.950,00	-308.950,00
6056000	Wasser	-1.126,70	-900,00	-1.400,00	-1.400,00	-1.400,00	-1.400,00
6057000	Abwasser	-11.534,74	-12.250,00	-12.350,00	-12.350,00	-12.350,00	-12.350,00
6059000	Straßenreinigung	-146,01	-200,00	-200,00	-200,00	-200,00	-200,00
6061000	Materialaufw. für Gebäude u. Außenanlagen	-1.212,77	-6.000,00	-6.000,00	-6.000,00	-6.000,00	-6.000,00
6063000	Materialaufw. für Einrichtungen und Ausstattungen		-1.000,00	-1.000,00	-1.000,00	-1.000,00	-1.000,00
6065000	Materialaufw. für Straßen,Wege,Plätze,Brunnen u.ä.	-171.799,59	-138.000,00	-134.000,00	-134.000,00	-134.000,00	-134.000,00
6066000	Materialaufw. für Fahrzeuge		-450,00	-450,00	-450,00	-450,00	-450,00
6069000	sonstiger Mat.Aufw. für Reparatur u. Instandhalt.	-364,33					
6089000	übriger sonstiger Materialaufwand	-3.691,24	-3.400,00	-3.900,00	-3.900,00	-3.900,00	-3.900,00
6089100	Kleininventar bis 250,00 € Netto/ohne USt	-1.737,62	-90,00	-90,00	-90,00	-90,00	-90,00
6120000	Entwickl.-, Versuchs- und Konstr.Arbeit durch 3., nicht aktivierungsfähig	-8.327,62					
6139000	sonstige weitere Fremdleistungen	-238,98	-950,00	-950,00	-950,00	-950,00	-950,00
6161000	Instandh. Gebäude, Außenanl. (Bauunterhaltung)	-26.884,67	-20.000,00	-7.000,00	-7.000,00	-7.000,00	-7.000,00
6163000	Instandh. Einrichtungen und Ausstattungen	-318,03					
6165000	Instandh. Straßen, Wege, Plätze, Brunnen u.ä	-242.229,33	-309.000,00	-294.000,00	-219.000,00	-219.000,00	-219.000,00
6166000	Wartungskosten	-11.581,35	-8.500,00	-15.500,00	-15.500,00	-15.500,00	-15.500,00
6171000	Aufw. Fremdensorgung	-17.563,29	-13.000,00	-13.000,00	-13.000,00	-13.000,00	-13.000,00
6171100	Abfallgebühren Landkreis	-2.152,31	-2.500,00	-2.500,00	-2.500,00	-2.500,00	-2.500,00
6171200	Abfallgebühren eigene Grundstücke/Gebäude	-1.459,20	-1.500,00	-2.000,00	-2.000,00	-2.000,00	-2.000,00
6173000	Fremdreinigung	-2.975,00					
6201000	Entg. für geleist. Arbeitszeit (einschl. Zulagen)	-61.341,45	-118.000,00	-122.000,00	-124.400,00	-126.900,00	-129.400,00
6201001	Leistungsentgelt Beschäftigte	-750,34	-1.982,00	-1.000,00	-1.000,00	-1.000,00	-1.000,00
6401000	AG-Anteil zur Sozialvers. Entgeltbereich	-12.170,47	-25.200,00	-25.800,00	-26.300,00	-26.800,00	-27.300,00
6420000	Beiträge Berufsgenossenschaft u. Unfallvers. ArbN	-402,98	-500,00	-500,00	-500,00	-500,00	-500,00
6451000	Aufw. an Versorgungskassen tarifl. Beschäftigte	-5.320,46	-10.800,00	-11.100,00	-11.300,00	-11.500,00	-11.700,00

Stadt Bad Wildungen - Haushaltsplan 2026 -

**Budgetebene 60-3
Gemeindestraßen**



Bad Wildungen

Nr.	Bezeichnung	Ergebnis 2024	Ansatz 2025	Ansatz 2026	Plan 2027	Plan 2028	Plan 2029
EUR							
1	2	3	4	5	6	7	8
6611000	Abschr. auf Konzessionen u. a. Schutzrechte	-500,00	-800,00	-500,00	-500,00	-500,00	-500,00
6615000	Abschr. aktivierte Investzuw.,-zuschüsse u. -beitr	-4.022,00	-4.100,00	-4.200,00	-4.200,00	-4.200,00	-4.200,00
6621000	Abschr. Gebäude u. -einr. , SachAnlag., InfrStrktV	-1.956.449,44	-1.961.500,00	-2.032.600,00	-2.032.600,00	-2.032.600,00	-2.032.600,00
6631000	Abschr. auf techn. Anlagen u. Maschinen	-154,00	-200,00	-200,00	-200,00	-200,00	-200,00
6642000	Abschr. auf Betriebsausstattung	-243,86	-200,00	-300,00	-300,00	-300,00	-300,00
6650000	Abschreibung geringwertige Wirtschaftsgüter (GWG)	-10.635,01	-3.000,00	-9.600,00	-9.600,00	-9.600,00	-9.600,00
6672100	Einzelwertberichtigung (Ausfall möglich), befristete Niederschlagungen	-218,56					
6672101	Einzelwertberichtigung (Ausfall möglich) investiv, befristete Niederschlagungen	-2.045,77					
6701000	Mieten, Pachten, Erbbauzinsen	-8.620,80	-5.850,00	-9.000,00	-9.000,00	-9.000,00	-9.000,00
6720100	Kosten EDV-Software Pflege,Lizenz,Verarbeitung			-12.500,00	-12.500,00	-12.500,00	-12.500,00
6730000	Gebühren	-1.497,49	-1.900,00	-1.900,00	-1.900,00	-1.900,00	-1.900,00
6750000	Bankspesen / Kosten Geldverkehr	-3.677,32	-4.000,00	-2.500,00	-2.500,00	-2.500,00	-2.500,00
6771000	Aufw. Sachverständige, Rechtsanwalt, Gericht	-18.669,94	-11.000,00	-16.000,00	-16.000,00	-16.000,00	-16.000,00
6779000	Aufw. andere Beratungsleistungen	-18.202,92	-3.000,00	-3.000,00	-3.000,00	-3.000,00	-3.000,00
6831000	Kosten Internet/DSL (Datenübertragung)	-6.040,44	-11.000,00				
6832000	Telefonkosten	-4.998,13	-250,00	-250,00	-250,00	-250,00	-250,00
6840000	amtliche Bekanntmachungen		-450,00	-450,00	-450,00	-450,00	-450,00
6900100	Beiträge f. Gebäudebezogene Versicherungen	-1.901,48	-2.000,00	-2.000,00	-2.000,00	-2.000,00	-2.000,00
6909000	Beiträge für sonstige Versicherungen	-19.062,02	-19.000,00	-19.000,00	-19.000,00	-19.000,00	-19.000,00
7020000	Grundsteuer	-2.487,01	-2.600,00	-11.553,00	-11.553,00	-11.553,00	-11.553,00
7911000	außerplanmäß. Abschr. auf Sachanlagen	-3.707,53					
A	Summe Aufwendungen	-2.972.919,68	-3.083.022,00	-3.133.243,00	-3.061.343,00	-3.064.543,00	-3.067.743,00
JE	Jahresergebnis vor Interner Leistungsverrechnung	-1.200.510,19	-1.360.724,00	-1.353.559,00	-1.311.673,00	-1.315.693,00	-1.318.893,00
	Interne Leistungsverrechnung (Klasse 9) Erlöse aus interner Leistungsverrechnung						
E ILV	Summe Erlöse aus Interner Leistungsverrechnung						
	Kosten aus interner Leistungsverrechnung						
9204010	Kosten Kostenanteil an der Straßenentwässerung	-658.670,34	-658.670,00	-658.670,00	-658.670,00	-658.670,00	-658.670,00
9205000	Kosten ILV Allgemein (Leist. erbracht von Bauhof)	-1.644.716,25	-1.244.795,00	-1.244.795,00	-1.244.795,00	-1.244.795,00	-1.244.795,00
K ILV	Summe Kosten aus interner Leistungsverrechnung	-2.303.386,59	-1.903.465,00	-1.903.465,00	-1.903.465,00	-1.903.465,00	-1.903.465,00
JE ILV	Jahresergebnis nach Interner Leistungsverrechnung	-3.503.896,78	-3.264.189,00	-3.257.024,00	-3.215.138,00	-3.219.158,00	-3.222.358,00

Stadt Bad Wildungen - Haushaltsplan 2026 -

**Teilergebnishaushalt 60-4
Straßenreinigung**

Bad Wildungen



			Haushaltsansatz		Ergebnis des Jahresabschlusses 2024
Nr.	Konten	Bezeichnung	2026	2025	
			EUR		
1	2	3	4	5	6
		Ordentliche Erträge			
02	51	Öffentlich-rechtliche Leistungsentgelte	-297.093,00	-176.000,00	-175.434,34
08	546	Erträge aus der Auflösung von Sonderposten aus Investitionszuweisungen, -zuschüssen und Investitionsbeiträgen	-11.307,00	-126.655,00	-105.448,66
09	53	Sonstige ordentliche Erträge			-403,96
10		Summe der ordentlichen Erträge (Nr. 1-9)	-308.400,00	-302.655,00	-281.286,96
		Ordentliche Aufwendungen			
13	60, 61, 67-69	Aufwendungen für Sach- und Dienstleistungen	83.600,00	88.555,00	86.743,98
14	66	Abschreibungen	60.400,00	54.200,00	62.465,58
19		Summe der ordentlichen Aufwendungen (Nr. 11-18)	144.000,00	142.755,00	149.209,56
20		Verwaltungsergebnis (Nr. 10 ./ Nr. 19)	-164.400,00	-159.900,00	-132.077,40
26		Ordentliches Ergebnis (Nr. 10 + Nr. 21 ./ Nr. 19 +Nr. 22)	-164.400,00	-159.900,00	-132.077,40
30		Jahresergebnis (Nr. 26 + Nr. 29) (Jahresergebnis vor interner Leistungsbeziehung)	-164.400,00	-159.900,00	-132.077,40
32		Aufwendungen internen Leistungsbeziehungen	164.400,00	159.900,00	132.077,40
33		Ergebnis der Internen Leistungsbeziehungen (Nr. 31 ./ Nr. 32)	164.400,00	159.900,00	132.077,40

**Teilfinanzhaushalt 60-4
Straßenreinigung**



Bad Wildungen

Nr.	Bezeichnung	Ergebnis 2024	Ansatz 2025	Ansatz 2026	Plan 2027	Plan 2028	Plan 2029	Verpflichtungs- ermächtigungen
		EUR						
1	2	3	4	5	6	7	8	9
-	Einzahlungen aus Investitionstätigkeit							
-	Einzahlungen aus Finanzierungstätigkeit							
-	Auszahlungen aus Investitionstätigkeit							
-	Auszahlungen aus Finanzierungstätigkeit							

Stadt Bad Wildungen - Haushaltsplan 2026 -



**Budgetebene 60-4
Straßenreinigung**

Bad Wildungen

Nr.	Bezeichnung	Ergebnis 2024	Ansatz 2025	Ansatz 2026	Plan 2027	Plan 2028	Plan 2029
EUR							
1	2	3	4	5	6	7	8
	Erträge (Kontenklasse 5)						
5110003	Straßenreinigungsgebühren	175.434,34	176.000,00	297.093,00	297.093,00	297.093,00	297.093,00
5398000	Erträge Mind. Einzelwertber. Ford. (Aufhebung NDS)	403,96					
5460100	Erträge Auflös SOPO Invest vom öffentl Bereich	7.536,00	3.800,00	7.500,00	7.500,00	7.500,00	7.500,00
5461000	Erträge Auflös SOPO Invest nicht öffentl Bereich	2.850,00	2.900,00	2.800,00	2.800,00	2.800,00	2.800,00
5463000	Erträge Auflösung von SOPO für den Gebührenaussgl.	95.062,66	119.955,00	1.007,00	1.807,00	2.607,00	3.507,00
E	Summe Erträge	281.286,96	302.655,00	308.400,00	309.200,00	310.000,00	310.900,00
	Aufwendungen (Kontenklasse 6 -7)						
6020000	Sonstiges Verbrauchsmaterial	-1.167,39					
6055000	Treibstoffe	-15.585,44	-17.500,00	-17.500,00	-17.500,00	-17.500,00	-17.500,00
6056000	Wasser	2,50	-50,00	-50,00	-50,00	-50,00	-50,00
6057000	Abwasser	2,83	-5,00	-50,00	-50,00	-50,00	-50,00
6066000	Materialaufw. für Fahrzeuge	-12.733,17	-12.500,00	-12.500,00	-12.500,00	-12.500,00	-12.500,00
6089000	übriger sonstiger Materialaufwand	-521,74	-500,00	-500,00	-500,00	-500,00	-500,00
6089100	Kleininventar bis 250,00 € Netto/ohne USt	-948,83					
6164000	Instandh. Fahrzeuge	-19.402,91	-7.500,00	-7.500,00	-7.500,00	-7.500,00	-7.500,00
6171000	Aufw. Fremdensorgung	-22.002,17	-35.000,00	-30.000,00	-30.000,00	-30.000,00	-30.000,00
6621000	Abschr. Gebäude u. -einr., SachAnlag., InfrStrktV	-9.602,86	-9.900,00	-9.300,00	-9.300,00	-9.300,00	-9.300,00
6643000	Abschr. auf Fuhrpark	-52.731,53	-44.300,00	-51.100,00	-51.100,00	-51.100,00	-51.100,00
6672100	Einzelwertberichtigung (Ausfall möglich), befristete Niederschlagungen	-235,06					
6673000	Pauschalwertberichtigung Ford. (Ausfallrisiko)	105,00					
6679100	Ausbuchung Kleinbeträge § 31 GemHVO, § 156 AO, § 6 KAG	-1,13					
6771000	Aufw. Sachverständige, Rechtsanwalt, Gericht	-1.010,31					
6901000	Kfz-Versicherungsbeiträge	-6.048,67	-7.000,00	-7.000,00	-7.000,00	-7.000,00	-7.000,00
6909000	Beiträge für sonstige Versicherungen	-7.328,68	-8.500,00	-8.500,00	-8.500,00	-8.500,00	-8.500,00
A	Summe Aufwendungen	-149.209,56	-142.755,00	-144.000,00	-144.000,00	-144.000,00	-144.000,00
JE	Jahresergebnis vor interner Leistungsverrechnung	132.077,40	159.900,00	164.400,00	165.200,00	166.000,00	166.900,00
	Interne Leistungsverrechnung (Klasse 9) Erlöse aus interner Leistungsverrechnung						
E ILV	Summe Erlöse aus interner Leistungsverrechnung						
	Kosten aus interner Leistungsverrechnung						
9203050	Kosten Auflösung Sonderposten	-10.386,00	-6.700,00	-10.300,00	-10.300,00	-10.300,00	-10.300,00
9203060	Kosten kalkulatorische Zinsen	-13.706,00	-16.300,00	-13.700,00	-13.700,00	-13.700,00	-13.700,00
9205000	Kosten ILV Allgemein (Leist. erbracht von Bauhof)	-83.481,00	-113.400,00	-113.400,00	-113.400,00	-113.400,00	-113.400,00
9205050	Kosten ILV Feuerwehr	-1.549,40					
9209020	Kosten ILV Verwaltungskostenerstattung	-22.955,00	-23.500,00	-27.000,00	-27.800,00	-28.600,00	-29.500,00
K ILV	Summe Kosten aus interner Leistungsverrechnung	-132.077,40	-159.900,00	-164.400,00	-165.200,00	-166.000,00	-166.900,00
JE ILV	Jahresergebnis nach interner Leistungsverrechnung						

Stadt Bad Wildungen - Haushaltsplan 2026 -

**Teilergebnishaushalt 60-5
Abwasserbeseitigung**

Bad Wildungen



			Haushaltsansatz		Ergebnis des Jahresabschlusses 2024
Nr.	Konten	Bezeichnung	2026	2025	
			EUR		
1	2	3	4	5	6
		Ordentliche Erträge			
01	50	Privatrechtliche Leistungsentgelte	-4.000,00	-4.000,00	-1.614,20
02	51	Öffentlich-rechtliche Leistungsentgelte	-4.891.500,00	-4.883.000,00	-5.175.283,63
03	548-549	Kostensatzleistungen und -erstattungen	-34.000,00	-44.000,00	-34.812,02
08	546	Erträge aus der Auflösung von Sonderposten aus Investitionszuweisungen, -zuschüssen und Investitionsbeiträgen	-750.778,00	-933.011,00	-562.451,95
09	53	Sonstige ordentliche Erträge			-16.443,62
10		Summe der ordentlichen Erträge (Nr. 1-9)	-5.680.278,00	-5.864.011,00	-5.790.605,42
		Ordentliche Aufwendungen			
11	62, 63, 640- 643, 647-649, 65	Personalaufwendungen	933.583,00	975.106,00	865.751,47
12	644-646	Versorgungsaufwendungen	69.300,00	72.400,00	62.713,90
13	60, 61, 67-69	Aufwendungen für Sach- und Dienstleistungen	1.523.875,00	1.517.675,00	1.708.550,75
14	66	Abschreibungen	1.477.600,00	1.585.400,00	1.610.919,20
15	71	Aufwendungen für Zuweisungen und Zuschüsse sowie besondere Finanzaufwendungen	75.000,00	25.000,00	
16	73	Steueraufwendungen einschließlich Aufwendungen aus gesetzlichen Umlageverpflichtungen	155.000,00	155.000,00	96.455,94
18	70, 74, 76	Sonstige ordentliche Aufwendungen	700,00	700,00	618,00
19		Summe der ordentlichen Aufwendungen (Nr. 11-18)	4.235.058,00	4.331.281,00	4.345.009,26
20		Verwaltungsergebnis (Nr. 10 ./ Nr. 19)	-1.445.220,00	-1.532.730,00	-1.445.596,16
26		Ordentliches Ergebnis (Nr. 10 + Nr. 21 ./ Nr. 19 +Nr. 22)	-1.445.220,00	-1.532.730,00	-1.445.596,16
30		Jahresergebnis (Nr. 26 + Nr. 29) (Jahresergebnis vor interner Leistungsbeziehung)	-1.445.220,00	-1.532.730,00	-1.445.596,16
31		Erlöse aus internen Leistungsbeziehungen	-658.670,00	-658.670,00	-658.670,34
32		Aufwendungen internen Leistungsbeziehungen	2.103.890,00	2.191.400,00	2.104.266,50
33		Ergebnis der internen Leistungsbeziehungen (Nr. 31 ./ Nr. 32)	1.445.220,00	1.532.730,00	1.445.596,16

Stadt Bad Wildungen - Haushaltsplan 2026 -

**Teilfinanzhaushalt 60-5
Abwasserbeseitigung**



Bad Wildungen

Nr.	Bezeichnung	Ergebnis 2024	Ansatz 2025	Ansatz 2026	Plan 2027	Plan 2028	Plan 2029	Verpflichtungs- ermächtigungen
EUR								
1	2	3	4	5	6	7	8	9
-	Einzahlungen aus Investitionstätigkeit							
20	Einz. aus Investitionszuweis. und - zuschüssen sowie aus Investitionsbeiträgen	6.505,60	15.000,00	15.000,00	15.000,00	15.000,00		
-	Einzahlungen aus Finanzierungstätigkeit							
	Summe	6.505,60	15.000,00	15.000,00	15.000,00	15.000,00		
-	Auszahlungen aus Investitionstätigkeit							
25	Ausz. für Baumaßnahmen	-980.816,97	-595.000,00	-600.000,00	-1.530.000,00	-1.680.000,00	-410.000,00	-2.550.000,00
26	Ausz. für Investitionen in das sonstige Sachanlagevermögen und immaterielle Anlagevermögen	-8.188,08	-10.000,00	-10.000,00	-50.000,00	-50.000,00	-50.000,00	
-	Auszahlungen aus Finanzierungstätigkeit							
	Summe	-989.005,05	-605.000,00	-610.000,00	-1.580.000,00	-1.730.000,00	-460.000,00	-2.550.000,00
	Saldo (Einzahlungen ./ Auszahlungen)	-982.499,45	-590.000,00	-595.000,00	-1.565.000,00	-1.715.000,00	-460.000,00	-2.550.000,00

Stadt Bad Wildungen - Haushaltsplan 2026 -



**Budgetebene 60-5
Abwasserbeseitigung**

Bad Wildungen

Nr.	Bezeichnung	Ergebnis 2024	Ansatz 2025	Ansatz 2026	Plan 2027	Plan 2028	Plan 2029
EUR							
1	2	3	4	5	6	7	8
	Erträge (Kontenklasse 5)						
5090000	sonstiger Umsatz	1.614,20	4.000,00	4.000,00	4.000,00	4.000,00	4.000,00
5101000	öffentlich rechtliche Verwaltungsgebühren	3.332,00	8.000,00	8.000,00	8.000,00	8.000,00	8.000,00
5110000	öffentlich rechtliche Benutzungsgebühren	13.512,70	5.000,00	13.500,00	13.500,00	13.500,00	13.500,00
5110001	Abwassergebühren	3.317.431,02	3.060.000,00	3.060.000,00	3.060.000,00	3.060.000,00	3.060.000,00
5110002	Niederschlagswassergebühren	1.841.007,91	1.810.000,00	1.810.000,00	1.810.000,00	1.810.000,00	1.810.000,00
5330000	Erträge Schadensersatzleistungen	3.230,41					
5398000	Erträge Mind. Einzelwertber. Ford. (Aufhebung NDS)	13.213,21					
5460100	Erträge Auflös. SOPO Invest vom öffentl. Bereich	501.201,00	506.900,00	414.880,00	413.688,00	413.688,00	413.688,00
5462000	Erträge Auflösung von SOPO Investitionsbeiträgen	61.250,95	60.900,00	51.500,00	51.500,00	51.500,00	51.500,00
5463000	Erträge Auflösung von SOPO für den Gebührenaussgl.		365.211,00	284.398,00	278.977,00	313.377,00	338.877,00
5480100	Kostenerst. vom Bund		10.000,00				
5482000	Kostenerst. von Gemeinden/Landkreis	27.381,55	30.000,00	30.000,00	30.000,00	30.000,00	30.000,00
5487000	Kostenerst. von privaten Unternehmen	7.430,47	4.000,00	4.000,00	4.000,00	4.000,00	4.000,00
E	Summe Erträge	5.790.605,42	5.864.011,00	5.680.278,00	5.673.665,00	5.708.065,00	5.733.565,00
	Aufwendungen (Kontenklasse 6 -7)						
6010100	Büromaterial, Drucksachen der Verwaltung		-100,00	-100,00	-100,00	-100,00	-100,00
6020000	Sonstiges Verbrauchsmaterial	-191.578,91	-180.000,00	-180.000,00	-180.000,00	-180.000,00	-180.000,00
6030200	Praxis- u. Laborbedarf, Arzneimittel	-33.392,33	-40.000,00	-40.000,00	-40.000,00	-40.000,00	-40.000,00
6051000	Strom	-252.033,92	-280.000,00	-280.000,00	-280.000,00	-280.000,00	-280.000,00
6052000	Gas	-34.028,33	-31.500,00	-35.000,00	-35.000,00	-35.000,00	-35.000,00
6055000	Treibstoffe	-22.354,61	-20.000,00	-20.000,00	-12.000,00	-20.000,00	-20.000,00
6056000	Wasser	-19.734,95	-10.000,00	-12.000,00	-12.000,00	-12.000,00	-12.000,00
6057000	Abwasser	-25.869,64	-15.000,00	-16.000,00	-16.000,00	-16.000,00	-16.000,00
6059000	Straßenreinigung	-47,10	-100,00	-100,00	-100,00	-100,00	-100,00
6061000	Materialaufw. für Gebäude u. Außenanlagen	-13.828,20	-5.000,00	-5.000,00	-5.000,00	-5.000,00	-5.000,00
6062000	Materialaufw. für techn. Anlagen in Betriebsbauten	-76.719,88	-75.000,00	-75.000,00	-75.000,00	-75.000,00	-75.000,00
6063000	Materialaufw. für Einrichtungen und Ausstattungen	-189,36	-950,00	-950,00	-950,00	-950,00	-950,00
6065000	Materialaufw. für Straßen, Wege, Plätze, Brunnen u.ä.	-1.556,04	-950,00	-950,00	-950,00	-950,00	-950,00
6066000	Materialaufw. für Fahrzeuge	-5.484,50	-5.000,00	-5.000,00	-5.000,00	-5.000,00	-5.000,00
6069000	sonstiger Mat.Aufw. für Reparatur u. Instandhalt.	-23,44					
6070000	Berufskleidung, Arbeitsschutzmittel	-14.459,78	-15.000,00	-15.000,00	-15.000,00	-15.000,00	-15.000,00
6081000	Reinigungsmaterial	-2.197,62	-2.500,00	-2.500,00	-2.500,00	-2.500,00	-2.500,00
6089000	übriger sonstiger Materialaufwand	-5.076,78	-2.500,00	-2.500,00	-2.500,00	-2.500,00	-2.500,00
6089100	Kleininventar bis 250,00 € Netto/ohne USt	-2.701,48	-2.375,00	-2.375,00	-2.375,00	-2.375,00	-2.375,00
6134000	Kostenerstattung an BKW	-95.110,82					
6139000	sonstige weitere Fremdleistungen	-12.469,88	-5.000,00	-7.500,00	-7.500,00	-7.500,00	-7.500,00
6139010	Untersuchungskosten Gewerbl. Abwässer	-7.723,91	-7.000,00	-7.000,00	-7.000,00	-7.000,00	-7.000,00
6139020	Abfuhrkosten Hausklärgruben	-30.018,85	-40.000,00	-40.000,00	-40.000,00	-40.000,00	-40.000,00
6161000	Instandh. Gebäude, Außenanl. (Bauunterhaltung)	-14.536,17	-4.750,00	-5.000,00	-5.000,00	-5.000,00	-5.000,00
6162000	Instandh. techn. Anlagen in Betriebsbauten	-22.505,40	-80.000,00	-80.000,00	-80.000,00	-80.000,00	-80.000,00
6163000	Instandh. Einrichtungen und Ausstattungen	-671,55	-1.000,00	-1.000,00	-1.000,00	-1.000,00	-1.000,00
6164000	Instandh. Fahrzeuge	-34.690,55	-8.000,00	-15.000,00	-15.000,00	-15.000,00	-15.000,00
6165000	Instandh. Straßen, Wege, Plätze, Brunnen u.ä	-14.479,45	-5.000,00	-5.000,00	-5.000,00	-5.000,00	-5.000,00
6166000	Wartungskosten	-74.082,78	-100.000,00	-100.000,00	-100.000,00	-100.000,00	-100.000,00
6168000	Instandh. u. TV-Untersuchungen Kanalnetz	-202.971,89	-200.000,00	-200.000,00	-200.000,00	-200.000,00	-200.000,00
6171000	Aufw. Fremdensorgung	-312.371,15	-250.000,00	-250.000,00	-250.000,00	-250.000,00	-250.000,00
6171200	Abfallgebühren eigene Grundstücke/Gebäude	-1.747,20	-2.000,00	-2.000,00	-2.000,00	-2.000,00	-2.000,00
6173000	Fremdreinigung	-32.789,45	-40.000,00	-40.000,00	-40.000,00	-40.000,00	-40.000,00

Stadt Bad Wildungen - Haushaltsplan 2026 -

**Budgetebene 60-5
Abwasserbeseitigung**

Bad Wildungen



Nr.	Bezeichnung	Ergebnis 2024	Ansatz 2025	Ansatz 2026	Plan 2027	Plan 2028	Plan 2029
EUR							
1	2	3	4	5	6	7	8
6201000	Entg. für geleist. Arbeitszeit (einschl. Zulagen)	-702.744,83	-793.000,00	-758.000,00	-773.200,00	-788.700,00	-804.500,00
6201001	Leistungsentgelt Beschäftigte	-11.283,94	-11.306,00	-11.983,00	-12.183,00	-12.383,00	-12.583,00
6401000	AG-Anteil zur Sozialvers. Entgeltbereich	-149.409,28	-168.900,00	-161.700,00	-164.900,00	-168.200,00	-171.600,00
6420000	Beiträge Berufsgenossenschaft u. Unfallvers. ArbN	-1.813,42	-1.900,00	-1.900,00	-1.900,00	-1.900,00	-1.900,00
6451000	Aufw. an Versorgungskassen tarifl. Beschäftigte	-62.713,90	-72.400,00	-69.300,00	-70.700,00	-72.100,00	-73.500,00
6550000	Aufw. für Dienstjubiläen	-500,00					
6611000	Abschr. auf Konzessionen u. a. Schutzrechte	-3.224,00	-6.200,00	-3.000,00	-3.000,00	-3.000,00	-3.000,00
6621000	Abschr. Gebäude u. -einr., SachAnlag., InfrStrktV	-1.539.107,21	-1.519.300,00	-1.422.100,00	-1.422.100,00	-1.422.100,00	-1.422.100,00
6631000	Abschr. auf techn. Anlagen u. Maschinen	-1.120,83	-1.000,00	-1.100,00	-1.100,00	-1.100,00	-1.100,00
6642000	Abschr. auf Betriebsausstattung	-140,00	-200,00	-200,00	-200,00	-200,00	-200,00
6643000	Abschr. auf Fuhrpark	-52.089,00	-53.800,00	-48.200,00	-48.200,00	-48.200,00	-48.200,00
6645000	Abschr. auf Geschäftsausstattung	-473,56	-500,00	-500,00	-500,00	-500,00	-500,00
6650000	Abschreibung geringwertige Wirtschaftsgüter (GWG)	-2.623,07	-4.400,00	-2.500,00	-2.500,00	-2.500,00	-2.500,00
6672100	Einzelwertberichtigung (Ausfall möglich), befristete Niederschlagungen	-11.703,28					
6673000	Pauschalwertberichtigung Ford. (Ausfallrisiko)	-438,00					
6679100	Ausbuchung Kleinbeträge § 31 GemHVO, § 156 AO, § 6 KAG	-0,25					
6701000	Mieten, Pachten, Erbbauzinsen	-644,39	-250,00	-500,00	-500,00	-500,00	-500,00
6720100	Kosten EDV-Software Pflege,Lizenz,Verarbeitung	-8.396,02	-10.000,00	-15.000,00	-15.000,00	-15.000,00	-15.000,00
6730000	Gebühren	-4.655,20	-4.750,00	-4.750,00	-4.750,00	-4.750,00	-4.750,00
6771000	Aufw. Sachverständige, Rechtsanwalt, Gericht	-8.670,57	-500,00	-5.000,00	-5.000,00	-5.000,00	-5.000,00
6779000	Aufw. andere Beratungsleistungen	-12.614,12	-20.000,00				
6790000	Sonst. Aufwand für Inanspruchnahme Rechte/Dienste	-100,00					
6810000	Aufw. für Zeitungen u Fachlit. d. Verw. u ähnl. Ei	-140,84	-150,00	-150,00	-150,00	-150,00	-150,00
6820000	Porto und Versandkosten	-3.793,69	-3.500,00	-3.500,00	-3.500,00	-3.500,00	-3.500,00
6831000	Kosten Internet/DSL (Datenübertragung)	-1.802,28	-1.800,00	-2.000,00	-2.000,00	-2.000,00	-2.000,00
6832000	Telefonkosten	-5.936,22	-7.000,00	-7.000,00	-7.000,00	-7.000,00	-7.000,00
6850000	Reisekosten		-500,00	-500,00	-500,00	-500,00	-500,00
6880000	Aufw. für Fort- und Weiterbildung	-11.796,25	-7.000,00	-7.000,00	-7.000,00	-7.000,00	-7.000,00
6900100	Beiträge f. Gebäudebezogene Versicherungen	-17.384,76	-18.000,00	-18.000,00	-18.000,00	-18.000,00	-18.000,00
6901000	Kfz-Versicherungsbeiträge	-6.371,88	-9.000,00	-9.000,00	-9.000,00	-9.000,00	-9.000,00
6909000	Beiträge für sonstige Versicherungen	-2.464,56	-3.000,00	-3.000,00	-3.000,00	-3.000,00	-3.000,00
6910000	Beitr. Wirtschaftsverb. & Berufsvertr, sonst. Vere	-2.712,50	-3.500,00	-3.500,00	-3.500,00	-3.500,00	-3.500,00
6970100	Einstellungen in den SOPO für Gebührenaussgleich	-63.621,55					
7030000	Kfz-Steuer	-618,00	-700,00	-700,00	-700,00	-700,00	-700,00
7175000	sonstige Erstattungen an verbundene Unternehmen		-25.000,00	-75.000,00	-75.000,00	-75.000,00	-75.000,00
7363100	Abwasserabgabe	-96.455,94	-155.000,00	-155.000,00	-155.000,00	-155.000,00	-155.000,00
A	Summe Aufwendungen	-4.345.009,26	-4.331.281,00	-4.235.058,00	-4.247.058,00	-4.275.458,00	-4.296.258,00
JE	Jahresergebnis vor Interner Leistungsverrechnung	1.445.596,16	1.532.730,00	1.445.220,00	1.426.607,00	1.432.607,00	1.437.307,00
	Interne Leistungsverrechnung (Klasse 9) Erlöse aus interner Leistungsverrechnung						
9104010	Erlöse Kostenanteil an der Straßenentwässerung	658.670,34	658.670,00	658.670,00	658.670,00	658.670,00	658.670,00
E ILV	Summe Erlöse aus Interner Leistungsverrechnung	658.670,34	658.670,00	658.670,00	658.670,00	658.670,00	658.670,00
	Kosten aus interner Leistungsverrechnung						
9203050	Kosten Auflösung Sonderposten	-501.201,00	-506.900,00	-414.880,00	-413.688,00	-413.688,00	-413.688,00
9203060	Kosten kalkulatorische Zinsen	-1.461.659,00	-1.438.500,00	-1.440.110,00	-1.419.789,00	-1.419.789,00	-1.419.789,00
9205000	Kosten ILV Allgemein (Leist. erbracht von Bauhof)	-7.416,50	-102.000,00	-102.000,00	-102.000,00	-102.000,00	-102.000,00
9209020	Kosten ILV Verwaltungskostenerstattung	-133.990,00	-144.000,00	-146.900,00	-149.800,00	-155.800,00	-160.500,00

Stadt Bad Wildungen - Haushaltsplan 2026 -

**Budgetebene 60-5
Abwasserbeseitigung**



Bad Wildungen

Nr.	Bezeichnung	Ergebnis 2024	Ansatz 2025	Ansatz 2026	Plan 2027	Plan 2028	Plan 2029
		EUR					
1	2	3	4	5	6	7	8
K ILV	Summe Kosten aus interner Leistungsverrechnung	-2.104.266,50	-2.191.400,00	-2.103.890,00	-2.085.277,00	-2.091.277,00	-2.095.977,00
JE ILV	Jahresergebnis nach interner Leistungsverrechnung						

Stadt Bad Wildungen - Haushaltsplan 2026 -

**Teilergebnishaushalt 60-6
Allgemeine Immobilienwirtschaft**

Bad Wildungen



			Haushaltsansatz		Ergebnis des Jahresabschlusses 2024
Nr.	Konten	Bezeichnung	2026	2025	
			EUR		
1	2	3	4	5	6
		Ordentliche Erträge			
01	50	Privatrechtliche Leistungsentgelte	-8.000,00	-8.000,00	-8.056,96
02	51	Öffentlich-rechtliche Leistungsentgelte	-25.000,00	-8.500,00	
03	548-549	Kostensatzleistungen und -erstattungen	-62.000,00	-62.000,00	
07	540-543	Erträge aus Zuweisungen und Zuschüssen für laufende Zwecke und allgemeine Umlagen	-50.500,00		-105.922,00
08	546	Erträge aus der Auflösung von Sonderposten aus Investitionszuweisungen, -zuschüssen und Investitionsbeiträgen	-18.100,00	-18.400,00	-18.338,48
09	53	Sonstige ordentliche Erträge	-41.500,00	-41.500,00	-33.945,22
10		Summe der ordentlichen Erträge (Nr. 1-9)	-205.100,00	-138.400,00	-166.262,66
		Ordentliche Aufwendungen			
11	62, 63, 640-643, 647-649, 65	Personalaufwendungen	79.393,00	76.265,00	71.757,58
12	644-646	Versorgungsaufwendungen	5.900,00	5.700,00	5.551,57
13	60, 61, 67-69	Aufwendungen für Sach- und Dienstleistungen	423.790,00	304.290,00	270.582,24
14	66	Abschreibungen	74.100,00	101.000,00	81.639,51
18	70, 74, 76	Sonstige ordentliche Aufwendungen	2.080,00	1.800,00	1.816,68
19		Summe der ordentlichen Aufwendungen (Nr. 11-18)	585.263,00	489.055,00	431.347,58
20		Verwaltungsergebnis (Nr. 10 ./ Nr. 19)	380.163,00	350.655,00	265.084,92
26		Ordentliches Ergebnis (Nr. 10 + Nr. 21 ./ Nr. 19 +Nr. 22)	380.163,00	350.655,00	265.084,92
30		Jahresergebnis (Nr. 26 + Nr. 29)	380.163,00	350.655,00	265.084,92
32		Aufwendungen internen Leistungsbeziehungen	171.900,00	171.400,00	291.946,75
33		Ergebnis der Internen Leistungsbeziehungen (Nr. 31 ./ Nr. 32)	171.900,00	171.400,00	291.946,75
34		Jahresergebnis nach internen Leistungsbeziehungen (Nr. 30 + Nr. 33)	552.063,00	522.055,00	557.031,67

Stadt Bad Wildungen - Haushaltsplan 2026 -

Teilfinanzhaushalt 60-6
Allgemeine Immobilienwirtschaft



Bad Wildungen

Nr.	Bezeichnung	Ergebnis 2024	Ansatz 2025	Ansatz 2026	Plan 2027	Plan 2028	Plan 2029	Verpflichtungs- ermächtigungen
EUR								
1	2	3	4	5	6	7	8	9
-	Einzahlungen aus Investitionstätigkeit							
-	Einzahlungen aus Finanzierungstätigkeit							
-	Auszahlungen aus Investitionstätigkeit							
25	Ausz. für Baumaßnahmen	-22.702,08	-215.000,00	-15.000,00				
26	Ausz. für Investitionen in das sonstige Sachanlagevermögen und immaterielle Anlagevermögen			-20.000,00				
-	Auszahlungen aus Finanzierungstätigkeit							
	Summe	-22.702,08	-215.000,00	-35.000,00				
	Saldo (Einzahlungen ./ Auszahlungen)	-22.702,08	-215.000,00	-35.000,00				

Erläuterungen Budgetebene 60-6 Allgemeine Immobilienwirtschaft

Aufwendungen:

Sachkonto 6051000 - Strom

Kostenstelle	Text	HH 2025	HH 2026
01010701	Rathaus Gebäude	25.000 €	25.000 €
15710199	Toilettenanlagen	6.000 €	6.000 €
11720102	Schredderplatz/Deponien	0 €	5.000 €
15880514	LGS-Projekte Stadtteile	200 €	200 €
		31.200 €	36.200 €

Sachkonto 6052000 - Gas

Kostenstelle	Text	HH 2025	HH 2026
01010701	Rathaus Gebäude	36.000 €	38.000 €

Sachkonto 6055000 - Treibstoffe

PKW Kostenstelle Toilettenanlagen.

Sachkonto 6061000 - Materialaufwand für Gebäude, Außenanlagen

Kostenstelle	Text	HH 2025	HH 2026
01010701	Rathaus	4.000 €	4.000 €
15710199	Toilettenanlagen	4.000 €	4.000 €
15880514	LGS-Projekte Stadtteile (Pflastersteine für Edermuschel)	19.000 €	1.500 €
		27.000 €	9.500 €

Sachkonto 6089000 - übriger sonstiger Materialaufwand

Kostenstelle	Text	HH 2025	HH 2026
14780101	Umweltschutz	4.500 €	4.500 €
15710199	Toilettenanlagen	7.500 €	7.500 €
		12.000 €	12.000 €

Sachkonto 6161000 - Instandhaltung Gebäude, Außenanlagen (Bauunterhaltung)

Kostenstelle	Text	HH 2025	HH 2026
01010701	Rathaus, lfd. Instandhaltung	24.000 €	67.500 €
14780201	BgA Photovoltaikanlagen	0 €	0 €
15710199	Toilettenanlagen allgemein	3.000 €	3.000 €
		27.000 €	70.500 €

Sachkonto 6165000 - Instandhaltung Straßen, Wege, Plätze, Brunnen u.ä.

Kostenstelle	Text	HA 2025	HH 2026
11720102	Deponien	2.500 €	2.500 €
14780101	Umweltschutz	0 €	10.000 €
15880514	LGS Projekte Stadtteile	0 €	0 €
		2.500 €	12.500 €

Stadt Bad Wildungen - Haushaltsplan 2026 -

Sachkonto 6166000 - Wartungskosten:

Kostenstelle	Text	HA 2025	HH 2026
01010701	Rathaus (Wartung Aufzüge, Automatiktüren, Brandmeldeanlage u.ä.)	10.000 €	10.000 €
14780201	BgA Photovoltaikanlagen	0 €	0 €
15710199	Toilettenanlagen allgemein	2.500 €	2.500 €
		12.500 €	12.500 €

Sachkonto 6173000 - Fremdreinigung
Fensterreinigung Rathaus.

Sachkonto 6701000 - Mieten, Pachten, Erbbauzinsen
Rathaus, Miete Brandmeldeanlage.

Sachkonto 6779000 - Aufw. andere Beratungsleistungen
enthält unter anderem Ansatz für aufsuchende Energieberatung (10.000 €) und für ein Straßen- und Baumkonzept (45.000 €) - beides unter Kostenstelle 14780101 - Umweltschutz.

Sachkonto 6790000 - Sonst. Aufwand für Inanspruchnahme Rechte/Dienste
Notrufpauschale Aufzüge.

Sachkonto 6861000 - Auf. für Öffentlichkeitsarbeit
Aktion kostenlose Blumensamen.

Stadt Bad Wildungen - Haushaltsplan 2026 -

Budgetebene 60-6
Allgemeine Immobilienwirtschaft



Bad Wildungen

Nr.	Bezeichnung	Ergebnis 2024	Ansatz 2025	Ansatz 2026	Plan 2027	Plan 2028	Plan 2029
EUR							
1	2	3	4	5	6	7	8
	Erträge (Kontenklasse 5)						
5003000	Umsatz Überlassung Gebäude und Räume	6.474,00	6.500,00	6.500,00	6.500,00	6.500,00	6.500,00
5003900	Umsatz Nebenkosten aus Vermietung/Verpachtung	1.426,96	1.500,00	1.500,00	1.500,00	1.500,00	1.500,00
5004000	Umsatz Überlassung von Rechten	156,00					
5110000	öffentlich rechtliche Benutzungsgebühren		8.500,00	25.000,00	25.000,00	25.000,00	25.000,00
5302000	Nebenerlöse aus Abgabe von Energien und Abfällen	310,84	1.500,00	1.500,00	1.500,00	1.500,00	1.500,00
5302100	Nebenerlöse aus Einspeisevergütung Fotovoltaik	33.634,38	40.000,00	40.000,00	40.000,00	40.000,00	40.000,00
5420100	Zuweisungen lfd Zwecke vom Bund	105.922,00					
5421000	Zuweisungen lfd Zwecke vom Land			50.500,00			
5460099	Erträge Auflösung SOPO Sonderinv./Zukunftsinv.Prog Tilg.Zuschuss Land + Bundesz.	5.288,48	5.300,00	5.200,00	5.200,00	5.200,00	5.200,00
5460100	Erträge Auflös SOPO Invest vom öffentl Bereich	10.897,00	10.900,00	10.800,00	10.800,00	10.800,00	10.800,00
5461000	Erträge Auflös SOPO Invest nicht öffentl Bereich	2.153,00	2.200,00	2.100,00	2.100,00	2.100,00	2.100,00
5480100	Kostenerst. vom Bund		52.000,00	52.000,00			
5481000	Kostenerst. vom Land		10.000,00	10.000,00			
E	Summe Erträge	166.262,66	138.400,00	205.100,00	92.600,00	92.600,00	92.600,00
	Aufwendungen (Kontenklasse 6 -7)						
6020000	Sonstiges Verbrauchsmaterial		-450,00	-450,00	-450,00	-450,00	-450,00
6051000	Strom	-31.611,29	-33.700,00	-36.200,00	-36.200,00	-36.200,00	-36.200,00
6052000	Gas	-34.522,89	-36.000,00	-38.000,00	-38.000,00	-38.000,00	-38.000,00
6056000	Wasser	-3.983,52	-5.250,00	-6.250,00	-6.250,00	-6.250,00	-6.250,00
6057000	Abwasser	-6.441,97	-8.500,00	-9.750,00	-9.750,00	-9.750,00	-9.750,00
6059000	Straßenreinigung	-863,50	-970,00	-970,00	-970,00	-970,00	-970,00
6061000	Materialaufw. für Gebäude u. Außenanlagen	-6.085,58	-8.000,00	-9.500,00	-9.500,00	-9.500,00	-9.500,00
6063000	Materialaufw. für Einrichtungen und Ausstattungen	-235,30	-2.000,00	-2.000,00	-2.000,00	-2.000,00	-2.000,00
6065000	Materialaufw. für Straßen,Wege,Plätze,Brunnen u.ä.	-405,06	-1.500,00	-1.500,00	-1.500,00	-1.500,00	-1.500,00
6070000	Berufskleidung, Arbeitsschutzmittel	-48,41	-100,00	-100,00	-100,00	-100,00	-100,00
6081000	Reinigungsmaterial	-3.478,21	-3.000,00	-3.000,00	-3.000,00	-3.000,00	-3.000,00
6089000	übriger sonstiger Materialaufwand	-9.228,51	-12.000,00	-12.000,00	-12.000,00	-12.000,00	-12.000,00
6089100	Kleininventar bis 250,00 € Netto/ohne USt	-1.665,83	-1.500,00	-2.000,00	-2.000,00	-2.000,00	-2.000,00
6139000	sonstige weitere Fremdleistungen		-1.150,00	-41.150,00	-31.150,00	-31.150,00	-31.150,00
6161000	Instandh. Gebäude, Außenanl. (Bauunterhaltung)	-92.697,93	-37.000,00	-70.500,00	-27.000,00	-27.000,00	-27.000,00
6162000	Instandh. techn. Anlagen in Betriebsbauten	-1.091,51	-4.500,00	-4.500,00	-4.500,00	-4.500,00	-4.500,00
6163000	Instandh. Einrichtungen und Ausstattungen	-1.524,74	-1.000,00	-4.000,00	-1.000,00	-1.000,00	-1.000,00
6165000	Instandh. Straßen, Wege, Plätze, Brunnen u.ä	-1.820,70	-2.500,00	-12.500,00	-2.500,00	-2.500,00	-2.500,00
6166000	Wartungskosten	-13.112,32	-12.500,00	-12.500,00	-12.500,00	-12.500,00	-12.500,00
6171000	Aufw. Fremdensorgung		-15.250,00	-60.250,00	-60.250,00	-60.250,00	-60.250,00
6171200	Abfallgebühren eigene Grundstücke/Gebäude	-2.194,80	-2.450,00	-2.450,00	-2.450,00	-2.450,00	-2.450,00
6173000	Fremdreinigung	-6.141,00	-6.000,00	-7.500,00	-7.500,00	-7.500,00	-7.500,00
6179000	Andere sonstige Aufw. für bezogene Leistungen		-10.000,00				
6201000	Entg. für geleist. Arbeitszeit (einschl. Zulagen)	-58.306,99	-61.000,00	-64.600,00	-65.900,00	-67.200,00	-68.500,00
6201001	Leistungsentgelt Beschäftigte	-893,79	-2.065,00	-993,00	-993,00	-993,00	-993,00
6401000	AG-Anteil zur Sozialvers. Entgeltbereich	-12.556,80	-13.200,00	-13.800,00	-14.100,00	-14.400,00	-14.700,00
6451000	Aufw. an Versorgungskassen tarifl. Beschäftigte	-5.551,57	-5.700,00	-5.900,00	-6.000,00	-6.100,00	-6.200,00
6621000	Abschr. Gebäude u. -einr., SachAnlag., InfrStrktV	-81.639,51	-101.000,00	-74.100,00	-74.100,00	-74.100,00	-74.100,00
6701000	Mieten, Pachten, Erbbauzinsen	-2.195,13	-2.250,00	-2.250,00	-2.250,00	-2.250,00	-2.250,00
6771000	Aufw. Sachverständige, Rechtsanwalt, Gericht		-5.500,00	-5.500,00	-5.500,00	-5.500,00	-5.500,00
6772000	Aufw. Steuerberatung,Wirtschafts-/Rechnungsprüfung		-200,00	-200,00	-200,00	-770,00	-770,00
6779000	Aufw. andere Beratungsleistungen	-41.561,01	-80.000,00	-60.000,00	-5.000,00	-5.000,00	-5.000,00

Stadt Bad Wildungen - Haushaltsplan 2026 -

Budgetebene 60-6
Allgemeine Immobilienwirtschaft



Bad Wildungen

Nr.	Bezeichnung	Ergebnis 2024	Ansatz 2025	Ansatz 2026	Plan 2027	Plan 2028	Plan 2029
		EUR					
1	2	3	4	5	6	7	8
6790000	Sonst. Aufwand für Inanspruchnahme Rechte/Dienste	-1.136,68	-1.000,00	-1.000,00	-1.000,00	-1.000,00	-1.000,00
6832000	Telefonkosten			-250,00	-250,00	-250,00	-250,00
6861000	Aufw. für Öffentlichkeitsarbeit	-1.987,16	-2.500,00	-10.000,00	-5.000,00	-5.000,00	-5.000,00
6862000	Aufw. für Gästebewirtung (Repräsentation)	-117,45					
6900100	Beiträge f. Gebäudebezogene Versicherungen	-6.431,74	-7.520,00	-7.520,00	-7.520,00	-6.750,00	-6.750,00
7020000	Grundsteuer	-1.816,68	-1.800,00	-2.080,00	-2.080,00	-2.080,00	-2.080,00
A	Summe Aufwendungen	-431.347,58	-489.055,00	-585.263,00	-460.463,00	-461.963,00	-463.663,00
JE	Jahresergebnis vor Interner Leistungsverrechnung	-265.084,92	-350.655,00	-380.163,00	-367.863,00	-369.363,00	-371.063,00
	Interne Leistungsverrechnung (Klasse 9) Erlöse aus interner Leistungsverrechnung						
E ILV	Summe Erlöse aus interner Leistungsverrechnung						
	Kosten aus interner Leistungsverrechnung						
9203050	Kosten Auflösung Sonderposten	-2.153,00	-2.200,00	-2.100,00	-2.100,00	-2.100,00	-2.100,00
9203060	Kosten kalkulatorische Zinsen	-776,00	-200,00	-800,00	-800,00	-800,00	-800,00
9205000	Kosten ILV Allgemein (Leist. erbracht von Bauhof)	-289.017,75	-169.000,00	-169.000,00	-169.000,00	-169.000,00	-169.000,00
K ILV	Summe Kosten aus interner Leistungsverrechnung	-291.946,75	-171.400,00	-171.900,00	-171.900,00	-171.900,00	-171.900,00
JE ILV	Jahresergebnis nach interner Leistungsverrechnung	-557.031,67	-522.055,00	-552.063,00	-539.763,00	-541.263,00	-542.963,00

Stadt Bad Wildungen - Haushaltsplan 2026 -

**Teilergebnishaushalt 60-7
Gemeinschaftshäuser**

Bad Wildungen



			Haushaltsansatz		Ergebnis des Jahresabschlusses 2024
Nr.	Konten	Bezeichnung	2026	2025	
			EUR		
1	2	3	4	5	6
		Ordentliche Erträge			
01	50	Privatrechtliche Leistungsentgelte	-8.000,00	-8.000,00	-8.781,18
02	51	Öffentlich-rechtliche Leistungsentgelte	-30.000,00	-30.000,00	-31.636,70
08	546	Erträge aus der Auflösung von Sonderposten aus Investitionszuweisungen, -zuschüssen und Investitionsbeiträgen	-26.500,00	-27.200,00	-26.629,65
09	53	Sonstige ordentliche Erträge	-1.500,00	-1.500,00	-5.807,22
10		Summe der ordentlichen Erträge (Nr. 1-9)	-66.000,00	-66.700,00	-72.854,75
		Ordentliche Aufwendungen			
11	62, 63, 640- 643, 647-649, 65	Personalaufwendungen	18.200,00	16.900,00	18.338,03
12	644-646	Versorgungsaufwendungen	1.400,00	1.000,00	810,33
13	60, 61, 67-69	Aufwendungen für Sach- und Dienstleistungen	263.350,00	209.350,00	179.983,61
14	66	Abschreibungen	117.900,00	107.700,00	112.950,39
18	70, 74, 76	Sonstige ordentliche Aufwendungen	289,00	200,00	197,42
19		Summe der ordentlichen Aufwendungen (Nr. 11-18)	401.139,00	335.150,00	312.279,78
20		Verwaltungsergebnis (Nr. 10 ./ Nr. 19)	335.139,00	268.450,00	239.425,03
26		Ordentliches Ergebnis (Nr. 10 + Nr. 21 ./ Nr. 19 +Nr. 22)	335.139,00	268.450,00	239.425,03
30		Jahresergebnis (Nr. 26 + Nr. 29) (Jahresergebnis vor interner Leistungsbeziehung)	335.139,00	268.450,00	239.425,03
32		Aufwendungen internen Leistungsbeziehungen	210.500,00	207.500,00	200.429,90
33		Ergebnis der internen Leistungsbeziehungen (Nr. 31 ./ Nr. 32)	210.500,00	207.500,00	200.429,90
34		Jahresergebnis nach internen Leistungsbeziehungen (Nr. 30 + Nr. 33)	545.639,00	475.950,00	439.854,93

Stadt Bad Wildungen - Haushaltsplan 2026 -

**Teilfinanzhaushalt 60-7
Gemeinschaftshäuser**



Bad Wildungen

Nr.	Bezeichnung	Ergebnis 2024	Ansatz 2025	Ansatz 2026	Plan 2027	Plan 2028	Plan 2029	Verpflichtungs- ermächtigungen
EUR								
1	2	3	4	5	6	7	8	9
-	Einzahlungen aus Investitionstätigkeit							
-	Einzahlungen aus Finanzierungstätigkeit							
-	Auszahlungen aus Investitionstätigkeit							
25	Ausz. für Baumaßnahmen	-29.482,34	-219.000,00	-69.500,00				
26	Ausz. für Investitionen in das sonstige Sachanlagevermögen und immaterielle Anlagevermögen	-14.357,84	-7.000,00	-27.000,00	-5.000,00	-5.000,00		
-	Auszahlungen aus Finanzierungstätigkeit							
	Summe	-43.840,18	-226.000,00	-96.500,00	-5.000,00	-5.000,00		
	Saldo (Einzahlungen ./ Auszahlungen)	-43.840,18	-226.000,00	-96.500,00	-5.000,00	-5.000,00		

Erläuterungen Budgetebene 60-7 Gemeinschaftshäuser

Sachkonto 6061000 - Materialaufwand für Gebäude und Außenanlagen

Kostenstelle	Text	HH 2025	HH 2026
15760199	Materialaufwand Bürgerhäuser	10.000 €	10.000 €
15760299	Materialaufwand Backhäuser	1.000 €	1.000 €
		11.000 €	11.000 €

Sachkonto 6063000 - Materialaufw. für Einrichtungen und Ausstattungen

Ansatz betrifft Grillhütten.

Sachkonto 6065000 - Materialaufw. für Straßen, Wege, Plätze, Brunnen u. ä.

Ansatz betrifft Grillhütten.

Sachkonto 6089100 - Kleininventar bis 250,00 €

Kostenstelle	Text	HH 2025	HH 2026
15760199	Kleininventar DGH allgemein	500 €	500 €

Sachkonto 6161000 - Instandhaltung Gebäude, Außenanlagen (Bauunterhaltung)

Kostenstelle	Text	HH 2025	HH 2026
15760199	allgemeine Unterhaltung Bürgerhäuser	35.000 €	45.000 €
	neue Heizung DGH Armsfeld	0 €	40.000 €
	Planung neues Vordach DGH Braunau	0 €	5.000 €
	Küche Altwildungen	0 €	12.500 €
	Regenentwässerung DGH Bergfreiheit	35.000 €	0 €
15760299	allgemeine Unterhaltung Backhäuser	1.000 €	1.000 €
	Sanierung Fenster Backhaus Reitzenhagen	0 €	0 €
		71.000 €	103.500 €

Sachkonto 6163000 - Instandhaltung Einrichtungen und Ausstattungen

Kostenstelle	Text	HH 2025	HH 2026
15760199	Instandhaltung Einrichtungen und Ausstattungen allgemein	2.000 €	2.000 €

Stadt Bad Wildungen - Haushaltsplan 2026 -



**Budgetebene 60-7
Gemeinschaftshäuser**

Bad Wildungen

Nr.	Bezeichnung	Ergebnis 2024	Ansatz 2025	Ansatz 2026	Plan 2027	Plan 2028	Plan 2029
EUR							
1	2	3	4	5	6	7	8
	Erträge (Kontenklasse 5)						
5003000	Umsatz Überlassung Gebäude und Räume	5.754,41	6.000,00	6.000,00	6.000,00	6.000,00	6.000,00
5003900	Umsatz Nebenkosten aus Vermietung/Verpachtung	3.026,77	2.000,00	2.000,00	2.000,00	2.000,00	2.000,00
5110000	öffentlich rechtliche Benutzungsgebühren	31.636,70	30.000,00	30.000,00	30.000,00	30.000,00	30.000,00
5330000	Erträge Schadensersatzleistungen	5.639,22	1.500,00	1.500,00	1.500,00	1.500,00	1.500,00
5398000	Erträge Mind. Einzelwertber. Ford. (Aufhebung NDS)	168,00					
5460099	Erträge Auflösung SOPO Sonderinv./Zukunftsinv.Prog Tilg.Zuschuss Land + Bundesz.	2.516,65	2.000,00	2.500,00	2.500,00	2.500,00	2.500,00
5460100	Erträge Auflös SOPO Invest vom öffentl Bereich	24.103,00	25.200,00	24.000,00	24.000,00	24.000,00	24.000,00
5461000	Erträge Auflös SOPO Invest nicht öffentl Bereich	10,00					
E	Summe Erträge	72.854,75	66.700,00	66.000,00	66.000,00	66.000,00	66.000,00
	Aufwendungen (Kontenklasse 6 -7)						
6051000	Strom	-18.794,79	-20.200,00	-20.200,00	-20.200,00	-20.200,00	-20.200,00
6052000	Gas	-33.467,47	-37.500,00	-39.000,00	-39.000,00	-39.000,00	-39.000,00
6054000	Heizöl, Holzpellets	-9.268,74	-20.000,00	-15.000,00	-15.000,00	-15.000,00	-15.000,00
6056000	Wasser	-2.426,18	-2.500,00	-2.500,00	-2.500,00	-2.500,00	-2.500,00
6057000	Abwasser	-14.019,49	-15.150,00	-15.150,00	-15.150,00	-15.150,00	-15.150,00
6059000	Straßenreinigung	-383,08	-400,00	-400,00	-400,00	-400,00	-400,00
6061000	Materialaufw. für Gebäude u. Außenanlagen	-4.980,53	-11.000,00	-11.000,00	-11.000,00	-11.000,00	-11.000,00
6063000	Materialaufw. für Einrichtungen und Ausstattungen	-412,45	-500,00	-500,00	-500,00	-500,00	-500,00
6065000	Materialaufw. für Straßen,Wege,Plätze,Brunnen u.ä.		-100,00	-100,00	-100,00	-100,00	-100,00
6081000	Reinigungsmaterial	-403,82	-500,00	-1.000,00	-1.000,00	-1.000,00	-1.000,00
6089000	übriger sonstiger Materialaufwand	-815,24	-500,00	-500,00	-500,00	-500,00	-500,00
6089100	Kleininventar bis 250,00 € Netto/ohne USt	-584,21	-500,00	-500,00	-500,00	-500,00	-500,00
6161000	Instandh. Gebäude, Außenanl. (Bauunterhaltung)	-65.358,43	-71.000,00	-103.500,00	-36.000,00	-36.000,00	-36.000,00
6162000	Instandh. techn. Anlagen in Betriebsbauten		-1.500,00	-4.500,00	-1.500,00	-1.500,00	-1.500,00
6163000	Instandh. Einrichtungen und Ausstattungen	-2.236,60	-2.000,00	-2.000,00	-2.000,00	-2.000,00	-2.000,00
6165000	Instandh. Straßen, Wege, Plätze, Brunnen u.ä			-20.000,00			
6166000	Wartungskosten	-3.902,53	-2.500,00	-2.500,00	-2.500,00	-2.500,00	-2.500,00
6171000	Aufw. Fremdensorgung		-500,00	-500,00	-500,00	-500,00	-500,00
6171200	Abfallgebühren eigene Grundstücke/Gebäude	-7.921,80	-8.500,00	-10.000,00	-10.000,00	-10.000,00	-10.000,00
6173000	Fremdreinigung	-5.890,23	-6.500,00	-6.500,00	-6.500,00	-6.500,00	-6.500,00
6201000	Entg. für geleist. Arbeitszeit (einschl. Zulagen)	-14.393,46	-14.000,00	-15.000,00	-15.300,00	-15.600,00	-15.900,00
6401000	AG-Anteil zur Sozialvers. Entgeltbereich	-3.944,57	-2.900,00	-3.200,00	-3.300,00	-3.400,00	-1.400,00
6451000	Aufw. an Versorgungskassen tarifl. Beschäftigte	-810,33	-1.000,00	-1.400,00	-1.400,00	-1.400,00	-1.400,00
6621000	Abschr. Gebäude u. -einr. , SachAnlag., InfrStrktV	-103.717,02	-99.600,00	-107.700,00	-107.700,00	-107.700,00	-107.700,00
6642000	Abschr. auf Betriebsausstattung	-3.719,90	-3.900,00	-3.600,00	-3.600,00	-3.600,00	-3.600,00
6645000	Abschr. auf Geschäftsausstattung	-835,00	-1.100,00	-800,00	-800,00	-800,00	-800,00
6650000	Abschreibung geringwertige Wirtschaftsgüter (GWG)	-4.594,47	-3.100,00	-5.800,00	-5.800,00	-5.800,00	-5.800,00
6672100	Einzelwertberichtigung (Ausfall möglich), befristete Niederschlagungen	-84,00					
6701000	Mieten, Pachten, Erbbauzinsen	-720,00					
6831000	Kosten Internet/DSL (Datenübertragung)	-1.451,40	-1.500,00	-1.500,00	-1.500,00	-1.500,00	-1.500,00
6832000	Telefonkosten	-458,04	-350,00	-350,00	-350,00	-350,00	-350,00
6900100	Beiträge f. Gebäudebezogene Versicherungen	-5.699,58	-6.150,00	-6.150,00	-6.150,00	-6.150,00	-6.150,00
6920000	Aufw. für Schadensersatzleistungen	-789,00					
7020000	Grundsteuer	-197,42	-200,00	-289,00	-289,00	-289,00	-289,00
A	Summe Aufwendungen	-312.279,78	-335.150,00	-401.139,00	-311.039,00	-311.439,00	-309.739,00

Stadt Bad Wildungen - Haushaltsplan 2026 -

**Budgetebene 60-7
Gemeinschaftshäuser**



Bad Wildungen

Nr.	Bezeichnung	Ergebnis 2024	Ansatz 2025	Ansatz 2026	Plan 2027	Plan 2028	Plan 2029
		EUR					
1	2	3	4	5	6	7	8
JE	Jahresergebnis vor Interner Leistungsverrechnung	-239.425,03	-268.450,00	-335.139,00	-245.039,00	-245.439,00	-243.739,00
	Interne Leistungsverrechnung (Klasse 9) Erlöse aus interner Leistungsverrechnung						
E ILV	Summe Erlöse aus Interner Leistungsverrechnung						
	Kosten aus interner Leistungsverrechnung						
9203050	Kosten Auflösung Sonderposten	-25.183,65	-25.800,00	-25.100,00	-25.100,00	-25.100,00	-25.100,00
9203060	Kosten kalkulatorische Zinsen	-156.939,00	-153.300,00	-157.000,00	-157.000,00	-157.000,00	-157.000,00
9205000	Kosten ILV Allgemein (Leist. erbracht von Bauhof)	-18.307,25	-28.400,00	-28.400,00	-28.400,00	-28.400,00	-28.400,00
K ILV	Summe Kosten aus Interner Leistungsverrechnung	-200.429,90	-207.500,00	-210.500,00	-210.500,00	-210.500,00	-210.500,00
JE ILV	Jahresergebnis nach Interner Leistungsverrechnung	-439.854,93	-475.950,00	-545.639,00	-455.539,00	-455.939,00	-454.239,00

Stadt Bad Wildungen - Haushaltsplan 2026 -

**Teilergebnishaushalt 60-8
Bestattungswesen**

Bad Wildungen



			Haushaltsansatz		Ergebnis des Jahresabschlusses 2024
Nr.	Konten	Bezeichnung	2026	2025	
			EUR		
1	2	3	4	5	6
		Ordentliche Erträge			
02	51	Öffentlich-rechtliche Leistungsentgelte	-240.000,00	-240.000,00	-240.072,10
07	540-543	Erträge aus Zuweisungen und Zuschüssen für laufende Zwecke und allgemeine Umlagen	-6.464,00	-6.464,00	-6.815,00
08	546	Erträge aus der Auflösung von Sonderposten aus Investitionszuweisungen, -zuschüssen und Investitionsbeiträgen	-18.700,00	-11.300,00	-18.673,07
09	53	Sonstige ordentliche Erträge	-1.500,00	-1.500,00	-50,00
10		Summe der ordentlichen Erträge (Nr. 1-9)	-266.664,00	-259.264,00	-265.610,17
		Ordentliche Aufwendungen			
11	62, 63, 640-643, 647-649, 65	Personalaufwendungen	2.000,00	2.000,00	2.759,12
13	60, 61, 67-69	Aufwendungen für Sach- und Dienstleistungen	120.530,00	182.530,00	109.993,72
14	66	Abschreibungen	61.500,00	62.900,00	63.956,02
18	70, 74, 76	Sonstige ordentliche Aufwendungen	500,00	500,00	276,07
19		Summe der ordentlichen Aufwendungen (Nr. 11-18)	184.530,00	247.930,00	176.984,93
20		Verwaltungsergebnis (Nr. 10 ./ Nr. 19)	-82.134,00	-11.334,00	-88.625,24
26		Ordentliches Ergebnis (Nr. 10 + Nr. 21 ./ Nr. 19 +Nr. 22)	-82.134,00	-11.334,00	-88.625,24
30		Jahresergebnis (Nr. 26 + Nr. 29) (Jahresergebnis vor interner Leistungsbeziehung)	-82.134,00	-11.334,00	-88.625,24
32		Aufwendungen internen Leistungsbeziehungen	512.400,00	515.200,00	541.905,57
33		Ergebnis der Internen Leistungsbeziehungen (Nr. 31 ./ Nr. 32)	512.400,00	515.200,00	541.905,57
34		Jahresergebnis nach internen Leistungsbeziehungen (Nr. 30 + Nr. 33)	430.266,00	503.866,00	453.280,33

Stadt Bad Wildungen - Haushaltsplan 2026 -

**Teilfinanzhaushalt 60-8
Bestattungswesen**



Bad Wildungen

Nr.	Bezeichnung	Ergebnis 2024	Ansatz 2025	Ansatz 2026	Plan 2027	Plan 2028	Plan 2029	Verpflichtungs- ermächtigungen
EUR								
1	2	3	4	5	6	7	8	9
-	Einzahlungen aus Investitionstätigkeit							
20	Einz. aus Investitionszuweis. und - zuschüssen sowie aus Investitionsbeiträgen	8.795,48						
-	Einzahlungen aus Finanzierungstätigkeit							
	Summe	8.795,48						
-	Auszahlungen aus Investitionstätigkeit							
26	Ausz. für Investitionen in das sonstige Sachanlagevermögen und immaterielle Anlagevermögen	-15.773,74	-5.000,00	-45.000,00	-5.000,00	-5.000,00		
-	Auszahlungen aus Finanzierungstätigkeit							
	Summe	-15.773,74	-5.000,00	-45.000,00	-5.000,00	-5.000,00		
	Saldo (Einzahlungen ./ Auszahlungen)	-6.978,26	-5.000,00	-45.000,00	-5.000,00	-5.000,00		

Erläuterungen Budgetebene 60-8 Bestattungswesen

Sachkonto 5421000 - Zuweisungen für lfd. Zwecke vom Land

Für die Unterhaltung der Kriegsgräber und des jüdischen Friedhofs.

Sachkonto 6061000 - Materialaufwand für Gebäude und Außenanlagen

Allgemeiner Materialaufwand für alle Friedhöfe.

Sachkonto 6065000 - Materialaufwand für Straßen, Wege, Plätze

Allgemeiner Materialaufwand Friedhofswege.

Sachkonto 6165000 - Instandhaltung Straßen, Wege, Plätze

Allgemeine Unterhaltung Friedhofswege sowie die Neupflanzung von Bäumen im Ruhehain.

Sachkonto 6771000 - Aufw. Sachverständige, Rechtsanwalt, Gericht

Kosten Baumsachverständiger für Ruhewald etc.

Sachkonto 6810000 - Aufw. Für Zeitungen u Fachlit. D. Verw. U. ähnl.

Neuanschaffung Gesangbücher

Stadt Bad Wildungen - Haushaltsplan 2026 -



**Budgetebene 60-8
Bestattungswesen**

Bad Wildungen

Nr.	Bezeichnung	Ergebnis 2024	Ansatz 2025	Ansatz 2026	Plan 2027	Plan 2028	Plan 2029
EUR							
1	2	3	4	5	6	7	8
	Erträge (Kontenklasse 5)						
5110000	öffentlich rechtliche Benutzungsgebühren	240.072,10	240.000,00	240.000,00	240.000,00	240.000,00	240.000,00
5398000	Erträge Mind. Einzelwertber. Ford. (Aufhebung NDS)	50,00					
5399002	andere sonstige betriebliche Erträge		1.500,00	1.500,00	1.500,00	1.500,00	1.500,00
5421000	Zuweisungen lfd Zwecke vom Land	6.815,00	6.464,00	6.464,00	6.464,00	6.464,00	6.464,00
5460100	Erträge Auflös SOPO Invest vom öffentl Bereich	17.329,59	11.300,00	17.400,00	17.400,00	17.400,00	17.400,00
5461000	Erträge Auflös SOPO Invest nicht öffentl Bereich	1.343,48		1.300,00	1.300,00	1.300,00	1.300,00
E	Summe Erträge	265.610,17	259.264,00	266.664,00	266.664,00	266.664,00	266.664,00
	Aufwendungen (Kontenklasse 6 -7)						
6020000	Sonstiges Verbrauchsmaterial		-900,00	-900,00	-900,00	-900,00	-900,00
6051000	Strom	-13.691,94	-17.500,00	-16.000,00	-16.000,00	-16.000,00	-16.000,00
6052000	Gas	-17.016,12	-16.000,00	-18.500,00	-18.500,00	-18.500,00	-18.500,00
6055000	Treibstoffe	-4.150,55	-4.500,00	-4.500,00	-4.500,00	-4.500,00	-4.500,00
6056000	Wasser	-3.049,64	-7.000,00	-7.000,00	-7.000,00	-7.000,00	-7.000,00
6057000	Abwasser	-9.099,82	-10.000,00	-10.000,00	-10.000,00	-10.000,00	-10.000,00
6059000	Straßenreinigung	-1.391,02	-1.500,00	-1.500,00	-1.500,00	-1.500,00	-1.500,00
6061000	Materialaufw. für Gebäude u. Außenanlagen	-4.264,42	-4.500,00	-4.500,00	-4.500,00	-4.500,00	-4.500,00
6063000	Materialaufw. für Einrichtungen und Ausstattungen	-840,78	-900,00	-900,00	-900,00	-900,00	-900,00
6065000	Materialaufw. für Straßen,Wege,Plätze,Brunnen u.ä.	-11.913,43	-10.000,00	-10.000,00	-10.000,00	-10.000,00	-10.000,00
6066000	Materialaufw. für Fahrzeuge	-5.666,01	-3.500,00	-3.500,00	-3.500,00	-3.500,00	-3.500,00
6069000	sonstiger Mat.Aufw. für Reparatur u. Instandhalt.	-32,10	-900,00	-900,00	-900,00	-900,00	-900,00
6070000	Berufskleidung, Arbeitsschutzmittel		-500,00	-500,00	-500,00	-500,00	-500,00
6089000	übriger sonstiger Materialaufwand	-13,51	-450,00	-450,00	-450,00	-450,00	-450,00
6089100	Kleininventar bis 250,00 € Netto/ohne USt	-2.450,01	-650,00	-650,00	-650,00	-650,00	-650,00
6139000	sonstige weitere Fremdleistungen	-786,31	-1.500,00	-1.500,00	-1.500,00	-1.500,00	-1.500,00
6161000	Instandh. Gebäude, Außenanl. (Bauunterhaltung)	-1.609,47	-68.000,00	-5.000,00	-5.000,00	-5.000,00	-5.000,00
6163000	Instandh. Einrichtungen und Ausstattungen	-352,00	-400,00	-400,00	-400,00	-400,00	-400,00
6164000	Instandh. Fahrzeuge	-2.169,48	-1.000,00	-1.000,00	-1.000,00	-1.000,00	-1.000,00
6165000	Instandh. Straßen, Wege, Plätze, Brunnen u.ä	-3.130,35	-10.000,00	-12.500,00	-2.500,00	-2.500,00	-2.500,00
6171000	Aufw. Fremdensorgung	-17.890,26	-12.000,00	-12.000,00	-12.000,00	-12.000,00	-12.000,00
6171100	Abfallgebühren Landkreis	-2.021,40	-1.000,00	-1.500,00	-1.500,00	-1.500,00	-1.500,00
6173000	Fremdreinigung	-3.862,83	-900,00	-900,00	-900,00	-900,00	-900,00
6179000	Andere sonstige Aufw. für bezogene Leistungen	-184,39					
6420000	Beiträge Berufsgenossenschaft u. Unfallvers. ArbN	-2.759,12	-2.000,00	-2.000,00	-2.000,00	-2.000,00	-2.000,00
6621000	Abschr. Gebäude u. -einr. , SachAnlag., InfrStrktV	-57.888,00	-58.000,00	-55.600,00	-55.600,00	-55.600,00	-55.600,00
6631000	Abschr. auf techn. Anlagen u. Maschinen	-861,00	-900,00	-900,00	-900,00	-900,00	-900,00
6642000	Abschr. auf Betriebsausstattung	-269,00	-300,00	-300,00	-300,00	-300,00	-300,00
6643000	Abschr. auf Fuhrpark	-1.662,20	-1.200,00	-1.600,00	-1.600,00	-1.600,00	-1.600,00
6650000	Abschreibung geringwertige Wirtschaftsgüter (GWG)	-2.152,82	-2.500,00	-3.100,00	-3.100,00	-3.100,00	-3.100,00
6672100	Einzelwertberichtigung (Ausfall möglich), befristete Niederschlagungen	-1.123,00					
6701000	Mieten, Pachten, Erbbauzinsen	-936,60	-500,00	-500,00	-500,00	-500,00	-500,00
6730000	Gebühren		-180,00	-180,00	-180,00	-180,00	-180,00
6771000	Aufw. Sachverständige, Rechtsanwalt, Gericht	-357,00	-2.500,00	-2.500,00	-2.500,00	-2.500,00	-2.500,00
6810000	Aufw. für Zeitungen u Fachlit. d. Verw. u ähnl. Ei		-3.000,00				
6832000	Telefonkosten	-248,90					
6900100	Beiträge f. Gebäudebezogene Versicherungen	-813,61					
6901000	Kfz-Versicherungsbeiträge	-1.989,90	-2.500,00	-2.500,00	-2.500,00	-2.500,00	-2.500,00
6909000	Beiträge für sonstige Versicherungen	-61,87	-100,00	-100,00	-100,00	-100,00	-100,00

Stadt Bad Wildungen - Haushaltsplan 2026 -

**Budgetebene 60-8
Bestattungswesen**



Bad Wildungen

Nr.	Bezeichnung	Ergebnis 2024	Ansatz 2025	Ansatz 2026	Plan 2027	Plan 2028	Plan 2029
		EUR					
1	2	3	4	5	6	7	8
6910000	Beitr. Wirtschaftsverb. & Berufsvertr, sonst. Vere		-150,00	-150,00	-150,00	-150,00	-150,00
7020000	Grundsteuer	-27,07					
7030000	Kfz-Steuer	-249,00	-500,00	-500,00	-500,00	-500,00	-500,00
A	Summe Aufwendungen	-176.984,93	-247.930,00	-184.530,00	-174.530,00	-174.530,00	-174.530,00
JE	Jahresergebnis vor interner Leistungsverrechnung	88.625,24	11.334,00	82.134,00	92.134,00	92.134,00	92.134,00
	Interne Leistungsverrechnung (Klasse 9) Erlöse aus interner Leistungsverrechnung						
E ILV	Summe Erlöse aus interner Leistungsverrechnung						
	Kosten aus interner Leistungsverrechnung						
9203050	Kosten Auflösung Sonderposten	-18.673,07	-11.300,00	-18.700,00	-18.700,00	-18.700,00	-18.700,00
9203060	Kosten kalkulatorische Zinsen	-106.341,00	-108.300,00	-106.100,00	-106.100,00	-106.100,00	-106.100,00
9205000	Kosten ILV Allgemein (Leist. erbracht von Bauhof)	-321.490,50	-298.200,00	-298.200,00	-298.200,00	-298.200,00	-298.200,00
9209020	Kosten ILV Verwaltungskostenerstattung	-95.401,00	-97.400,00	-89.400,00	-92.100,00	-94.800,00	-97.700,00
K ILV	Summe Kosten aus interner Leistungsverrechnung	-541.905,57	-515.200,00	-512.400,00	-515.100,00	-517.800,00	-520.700,00
JE ILV	Jahresergebnis nach interner Leistungsverrechnung	-453.280,33	-503.866,00	-430.266,00	-422.966,00	-425.666,00	-428.566,00

Stadt Bad Wildungen - Haushaltsplan 2026 -

**Teilergebnishaushalt 60-10
Land- und Forstwirtschaft**



Bad Wildungen

			Haushaltsansatz		Ergebnis des Jahresabschlusses 2024
Nr.	Konten	Bezeichnung	2026	2025	
			EUR		
1	2	3	4	5	6
		Ordentliche Erträge			
01	50	Privatrechtliche Leistungsentgelte	-455.000,00	-486.000,00	-409.761,57
03	548-549	Kostenersatzleistungen und -erstattungen	-59.000,00	-59.000,00	-43.212,44
07	540-543	Erträge aus Zuweisungen und Zuschüssen für laufende Zwecke und allgemeine Umlagen	-145.000,00	-145.000,00	-191.141,41
10		Summe der ordentlichen Erträge (Nr. 1-9)	-659.000,00	-690.000,00	-644.115,42
		Ordentliche Aufwendungen			
11	62, 63, 640-643, 647-649, 65	Personalaufwendungen	29.600,00	27.616,00	72.040,63
12	644-646	Versorgungsaufwendungen	2.200,00	2.000,00	4.790,00
13	60, 61, 67-69	Aufwendungen für Sach- und Dienstleistungen	702.100,00	660.100,00	661.373,62
14	66	Abschreibungen	900,00	400,00	361,35
18	70, 74, 76	Sonstige ordentliche Aufwendungen	2.769,00	2.769,00	3.116,67
19		Summe der ordentlichen Aufwendungen (Nr. 11-18)	737.569,00	692.885,00	741.682,27
20		Verwaltungsergebnis (Nr. 10 ./ Nr. 19)	78.569,00	2.885,00	97.566,85
22	77	Finanzaufwendungen	120,00	120,00	6,33
23		Finanzergebnis (Nr. 21-22)	120,00	120,00	6,33
26		Ordentliches Ergebnis (Nr. 10 + Nr. 21 ./ Nr. 19 +Nr. 22)	78.689,00	3.005,00	97.573,18
27	59	Außerordentliche Erträge			-4.590,70
29		Außerordentliches Ergebnis (Nr. 27 ./ Nr. 29)			-4.590,70
30		Jahresergebnis (Nr. 26 + Nr. 29) (Jahresergebnis vor interner Leistungsbeziehung)	78.689,00	3.005,00	92.982,48
32		Aufwendungen internen Leistungsbeziehungen	105,00	105,00	
33		Ergebnis der Internen Leistungsbeziehungen (Nr. 31 ./ Nr. 32)	105,00	105,00	
34		Jahresergebnis nach internen Leistungsbeziehungen (Nr. 30 + Nr. 33)	78.794,00	3.110,00	92.982,48

Stadt Bad Wildungen - Haushaltsplan 2026 -

**Teilfinanzhaushalt 60-10
Land- und Forstwirtschaft**



Bad Wildungen

Nr.	Bezeichnung	Ergebnis 2024	Ansatz 2025	Ansatz 2026	Plan 2027	Plan 2028	Plan 2029	Verpflichtungs- ermächtigungen
EUR								
1	2	3	4	5	6	7	8	9
-	Einzahlungen aus Investitionstätigkeit							
22	Einz. aus Abgängen von Vermögensgegenständen des Finanzanlagevermögens	4.590,70						
-	Einzahlungen aus Finanzierungstätigkeit							
31	Einz. aus der Aufnahme v. Krediten und wirtschaftlich vergleichbaren Vorgängen für Investitionen	-97,79	-93,00	-93,00	-5,00			
	Summe	4.492,91	-93,00	-93,00	-5,00			
-	Auszahlungen aus Investitionstätigkeit							
26	Ausz. für Investitionen in das sonstige Sachanlagevermögen und immaterielle Anlagevermögen	-1.198,35	-1.500,00	-1.500,00	-1.500,00			
-	Auszahlungen aus Finanzierungstätigkeit							
	Summe	-1.198,35	-1.500,00	-1.500,00	-1.500,00			
	Saldo (Einzahlungen ./.. Auszahlungen)	3.294,56	-1.593,00	-1.593,00	-1.505,00			

Erläuterungen Budgetebene 60-10 Land- und Forstwirtschaft

Erträge:

Sachkonto 5008000 - Umsatz Holzverkäufe

Ansatz aufgrund des Wirtschaftsplans der Kommunalwald GmbH.

Sachkonto 5397000 - Erträge aus der Auflösung von Sonderrücklagen

Eine Entnahme aus der Rücklage ist lt. Kommunalwald GmbH derzeit noch nicht geplant.

Sachkonto 5420100 - Zuweisungen lfd. Zwecke vom Bund

Förderung "Klimaangepasstes Waldmanagement".

Sachkonto 5421000 - Zuweisungen lfd. Zwecke vom Land

Förderung "Walderneuerung", "Waldschutz gegen Wildschäden", "Walderschließung".

Stadt Bad Wildungen - Haushaltsplan 2026 -



**Budgetebene 60-10
Land- und Forstwirtschaft**

Bad Wildungen

Nr.	Bezeichnung	Ergebnis 2024	Ansatz 2025	Ansatz 2026	Plan 2027	Plan 2028	Plan 2029
EUR							
1	2	3	4	5	6	7	8
	Erträge (Kontenklasse 5)						
5007000	Umsatz Jagdpacht Eigenjagdbezirk 19% USt	8.087,25	35.000,00	8.000,00	8.000,00	8.000,00	8.000,00
5008000	Umsatz Holzverkäufe	303.814,50	385.000,00	386.000,00	386.000,00	386.000,00	386.000,00
5008007	Umsatz Holzverkäufe 7% (Brennholz)	80.531,46	65.000,00	60.000,00	60.000,00	60.000,00	60.000,00
5009000	Umsatz Forstnebennutzung		1.000,00	1.000,00	1.000,00	1.000,00	1.000,00
5090000	sonstiger Umsatz	17.328,36					
5420100	Zuweisungen lfd Zwecke vom Bund	144.947,20	145.000,00	145.000,00			
5421000	Zuweisungen lfd Zwecke vom Land	46.194,21					
5485000	Kostenerst. von verb.Unt./SondV/Beteil. für Leist.	43.212,44	59.000,00	59.000,00	59.000,00	59.000,00	59.000,00
5960900	Erträge aus dem Abgang sonstiger Anteile	4.590,70					
E	Summe Erträge	648.706,12	690.000,00	659.000,00	514.000,00	514.000,00	514.000,00
	Aufwendungen (Kontenklasse 6 -7)						
6001000	Rohstoffe/ Material/ Vorprodukte/ Fremdbauteile	-71.739,32	-50.000,00	-50.000,00	-50.000,00	-50.000,00	-50.000,00
6020000	Sonstiges Verbrauchsmaterial	-22.028,39					
6052000	Gas	-25,17					
6065000	Materialaufw. für Straßen,Wege,Plätze,Brunnen u.ä.	-753,52	-1.500,00	-1.500,00	-1.500,00	-1.500,00	-1.500,00
6070000	Berufskleidung, Arbeitsschutzmittel		-500,00	-500,00	-500,00	-500,00	-500,00
6089000	übriger sonstiger Materialaufwand	-83,22	-500,00	-500,00	-500,00	-500,00	-500,00
6089100	Kleininventar bis 250,00 € Netto/ohne USt		-100,00	-100,00	-100,00	-500,00	-500,00
6101000	Fremdleist. für Erzeugnisse u. and. Umsatzleist.	-304.455,77	-275.000,00	-275.000,00	-275.000,00	-275.000,00	-275.000,00
6139000	sonstige weitere Fremdleistungen	-212.071,20	-200.000,00	-220.000,00	-220.000,00	-220.000,00	-220.000,00
6179000	Andere sonstige Aufw. für bezogene Leistungen	-29.067,72	-100.000,00	-128.000,00	-128.000,00	-128.000,00	-128.000,00
6201000	Entg. für geleist. Arbeitszeit (einschl. Zulagen)	-57.941,11	-21.100,00	-23.500,00	-24.000,00	-24.500,00	-25.000,00
6201001	Leistungsentgelt Beschäftigte	-684,49	-1.716,00	-1.000,00	-1.000,00	-1.000,00	-1.000,00
6401000	AG-Anteil zur Sozialvers. Entgeltbereich	-13.155,03	-4.800,00	-5.100,00	-5.200,00	-5.300,00	-5.400,00
6451000	Aufw. an Versorgungskassen tarifl. Beschäftigte	-4.790,00	-2.000,00	-2.200,00	-2.200,00	-2.200,00	-2.200,00
6590000	übrige sonstige Personalaufwendungen	-260,00					
6631000	Abschr. auf techn. Anlagen u. Maschinen	-361,35	-300,00	-400,00	-400,00	-400,00	-400,00
6650000	Abschreibung geringwertige Wirtschaftsgüter (GWG)		-100,00	-500,00	-500,00	-500,00	-500,00
6701000	Mieten, Pachten, Erbbauzinsen	-814,51	-900,00	-900,00	-900,00	-900,00	-900,00
6901000	Kfz-Versicherungsbeiträge	-4,64	-500,00	-500,00	-500,00	-500,00	-500,00
6902000	Beiträge zur BG u. UV für soz. Einr. und Stadtwald	-19.684,16	-30.000,00	-24.000,00	-24.000,00	-24.000,00	-24.000,00
6909000	Beiträge für sonstige Versicherungen	-599,00	-600,00	-600,00	-600,00	-600,00	-600,00
6910000	Beitr. Wirtschaftsverb. & Berufsvertr, sonst. Vere	-47,00	-500,00	-500,00	-500,00	-500,00	-500,00
7020000	Grundsteuer	-2.361,16	-2.740,00	-2.740,00	-2.740,00	-2.740,00	-2.740,00
7030000	Kfz-Steuer	-29,00	-29,00	-29,00	-29,00	-29,00	-29,00
7090000	sonstige betriebliche Steuern	-0,03					
7420000	Kapitalertrag-/Abgeltungssteuer	-688,61					
7490000	sonst. Steuern vom Einkommen und Ertrag	-37,87					
7710000	Zinsen an Kreditinstitute	-6,33	-120,00	-120,00	-120,00	-120,00	-120,00
A	Summe Aufwendungen	-741.688,60	-693.005,00	-737.689,00	-738.289,00	-739.289,00	-739.889,00
JE	Jahresergebnis vor interner Leistungsverrechnung	-92.982,48	-3.005,00	-78.689,00	-224.289,00	-225.289,00	-225.889,00
	Interne Leistungsverrechnung (Klasse 9) Erlöse aus interner Leistungsverrechnung						
E ILV	Summe Erlöse aus interner Leistungsverrechnung						
	Kosten aus interner Leistungsverrechnung						
9205000	Kosten ILV Allgemein (Leist. erbracht von Bauhof)		-105,00	-105,00	-105,00	-105,00	-105,00

Stadt Bad Wildungen - Haushaltsplan 2026 -

Budgetebene 60-10
Land- und Forstwirtschaft



Bad Wildungen

Nr.	Bezeichnung	Ergebnis 2024	Ansatz 2025	Ansatz 2026	Plan 2027	Plan 2028	Plan 2029
		EUR					
1	2	3	4	5	6	7	8
K ILV	Summe Kosten aus interner Leistungsverrechnung		-105,00	-105,00	-105,00	-105,00	-105,00
JE ILV	Jahresergebnis nach interner Leistungsverrechnung	-92.982,48	-3.110,00	-78.794,00	-224.394,00	-225.394,00	-225.994,00

Stadt Bad Wildungen - Haushaltsplan 2026 -

**Teilergebnishaushalt 60-11
Forst ELN**

Bad Wildungen



			Haushaltsansatz		
Nr.	Konten	Bezeichnung	2026	2025	Ergebnis des Jahresabschlusses 2024
			EUR		
1	2	3	4	5	6
		Ordentliche Erträge			
11	62, 63, 640-643, 647-649, 65	Personalaufwendungen	10.900,00	10.900,00	4.816,33
12	644-646	Versorgungsaufwendungen	800,00	800,00	530,43
13	60, 61, 67-69	Aufwendungen für Sach- und Dienstleistungen	27.200,00	27.200,00	4.983,43
19		Summe der ordentlichen Aufwendungen (Nr. 11-18)	38.900,00	38.900,00	10.330,19
20		Verwaltungsergebnis (Nr. 10 ./ Nr. 19)	38.900,00	38.900,00	10.330,19
26		Ordentliches Ergebnis (Nr. 10 + Nr. 21 ./ Nr. 19 +Nr. 22)	38.900,00	38.900,00	10.330,19
30		Jahresergebnis (Nr. 26 + Nr. 29)	38.900,00	38.900,00	10.330,19
34		Jahresergebnis nach internen Leistungsbeziehungen (Nr. 30 + Nr. 33)	38.900,00	38.900,00	10.330,19

Stadt Bad Wildungen - Haushaltsplan 2026 -

**Teilfinanzhaushalt 60-11
Forst ELN**



Bad Wildungen

Nr.	Bezeichnung	Ergebnis 2024	Ansatz 2025	Ansatz 2026	Plan 2027	Plan 2028	Plan 2029	Verpflichtungs- ermächtigungen
EUR								
1	2	3	4	5	6	7	8	9
-	Einzahlungen aus Investitionstätigkeit							
-	Einzahlungen aus Finanzierungstätigkeit							
-	Auszahlungen aus Investitionstätigkeit							
-	Auszahlungen aus Finanzierungstätigkeit							

Stadt Bad Wildungen - Haushaltsplan 2026 -



Budgetebene 60-11
Forst ELN

Bad Wildungen

Nr.	Bezeichnung	Ergebnis 2024	Ansatz 2025	Ansatz 2026	Plan 2027	Plan 2028	Plan 2029
		EUR					
1	2	3	4	5	6	7	8
	Erträge (Kontenklasse 5)						
E	Summe Erträge						
	Aufwendungen (Kontenklasse 6 -7)						
6101000	Fremdleist. für Erzeugnisse u. and. Umsatzleist.		-11.700,00	-11.700,00	-11.700,00		
6139000	sonstige weitere Fremdleistungen	-4.983,43					
6165000	Instandh. Straßen, Wege, Plätze, Brunnen u.ä		-15.500,00	-15.500,00	-15.500,00		
6201000	Entg. für geleist. Arbeitszeit (einschl. Zulagen)	-3.993,64	-9.000,00	-9.000,00	-9.200,00	-9.400,00	-9.600,00
6401000	AG-Anteil zur Sozialvers. Entgeltbereich	-822,69	-1.900,00	-1.900,00	-1.900,00	-1.900,00	-1.900,00
6451000	Aufw. an Versorgungskassen tarifl. Beschäftigte	-530,43	-800,00	-800,00	-800,00	-800,00	-800,00
A	Summe Aufwendungen	-10.330,19	-38.900,00	-38.900,00	-39.100,00	-12.100,00	-12.300,00
JE	Jahresergebnis vor Interner Leistungsverrechnung	-10.330,19	-38.900,00	-38.900,00	-39.100,00	-12.100,00	-12.300,00
	Interne Leistungsverrechnung (Klasse 9) Erlöse aus interner Leistungsverrechnung						
E ILV	Summe Erlöse aus Interner Leistungsverrechnung						
	Kosten aus interner Leistungsverrechnung						
K ILV	Summe Kosten aus Interner Leistungsverrechnung						
JE ILV	Jahresergebnis nach Interner Leistungsverrechnung	-10.330,19	-38.900,00	-38.900,00	-39.100,00	-12.100,00	-12.300,00

Stadt Bad Wildungen - Haushaltsplan 2026 -



**Teilergebnishaushalt 68-1
Bauhof**

Bad Wildungen

			Haushaltsansatz		Ergebnis des Jahresabschlusses 2024
Nr.	Konten	Bezeichnung	2026	2025	
			EUR		
1	2	3	4	5	6
		Ordentliche Erträge			
01	50	Privatrechtliche Leistungsentgelte	-2.000,00	-2.000,00	-1.885,70
03	548-549	Kostenersatzleistungen und -erstattungen	-600.334,00	-580.100,00	-644.531,19
07	540-543	Erträge aus Zuweisungen und Zuschüssen für laufende Zwecke und allgemeine Umlagen		-7.960,00	-30.121,29
08	546	Erträge aus der Auflösung von Sonderposten aus Investitionszuweisungen, -zuschüssen und Investitionsbeiträgen	-11.400,00	-11.600,00	-11.525,56
09	53	Sonstige ordentliche Erträge	-1.000,00	-1.000,00	-2.946,71
10		Summe der ordentlichen Erträge (Nr. 1-9)	-614.734,00	-602.660,00	-691.010,45
		Ordentliche Aufwendungen			
11	62, 63, 640-643, 647-649, 65	Personalaufwendungen	3.410.700,00	3.318.560,00	3.225.805,68
12	644-646	Versorgungsaufwendungen	251.000,00	243.600,00	229.814,06
13	60, 61, 67-69	Aufwendungen für Sach- und Dienstleistungen	619.180,00	584.465,00	570.095,22
14	66	Abschreibungen	176.200,00	229.700,00	183.793,49
18	70, 74, 76	Sonstige ordentliche Aufwendungen	16.000,00	15.000,00	10.862,40
19		Summe der ordentlichen Aufwendungen (Nr. 11-18)	4.473.080,00	4.391.325,00	4.220.370,85
20		Verwaltungsergebnis (Nr. 10 ./ Nr. 19)	3.858.346,00	3.788.665,00	3.529.360,40
26		Ordentliches Ergebnis (Nr. 10 + Nr. 21 ./ Nr. 19 +Nr. 22)	3.858.346,00	3.788.665,00	3.529.360,40
30		Jahresergebnis (Nr. 26 + Nr. 29) (Jahresergebnis vor Interner Leistungsbeziehung)	3.858.346,00	3.788.665,00	3.529.360,40
31		Erlöse aus internen Leistungsbeziehungen	-2.822.400,00	-2.832.400,00	-3.311.507,00
32		Aufwendungen internen Leistungsbeziehungen	219.500,00	197.800,00	169.868,56
33		Ergebnis der internen Leistungsbeziehungen (Nr. 31 ./ Nr. 32)	-2.602.900,00	-2.634.600,00	-3.141.638,44
34		Jahresergebnis nach Internen Leistungsbeziehungen (Nr. 30 + Nr. 33)	1.255.446,00	1.154.065,00	387.721,96

Stadt Bad Wildungen - Haushaltsplan 2026 -

**Teilfinanzhaushalt 68-1
Bauhof**

Bad Wildungen



Nr.	Bezeichnung	Ergebnis 2024	Ansatz 2025	Ansatz 2026	Plan 2027	Plan 2028	Plan 2029	Verpflichtungs- ermächtigungen
EUR								
1	2	3	4	5	6	7	8	9
-	Einzahlungen aus Investitionstätigkeit							
-	Einzahlungen aus Finanzierungstätigkeit							
-	Auszahlungen aus Investitionstätigkeit							
25	Ausz. für Baumaßnahmen	-575.384,71	-500.000,00	-5.000.000,00	-5.000.000,00	-3.000.000,00	-2.000.000,00	
26	Ausz. für Investitionen in das sonstige Sachanlagevermögen und immaterielle Anlagevermögen	-185.451,45	-210.000,00	-90.000,00	-80.000,00	-80.000,00		
-	Auszahlungen aus Finanzierungstätigkeit							
	Summe	-760.836,16	-710.000,00	-5.090.000,00	-5.080.000,00	-3.080.000,00	-2.000.000,00	
	Saldo (Einzahlungen ./ Auszahlungen)	-760.836,16	-710.000,00	-5.090.000,00	-5.080.000,00	-3.080.000,00	-2.000.000,00	

Erläuterungen Budgetebene 68-1 Bauhof allgemein

Sachkonto 6020000 - Sonstiges Verbrauchsmaterial

Kostenstelle	Text	HA 2025	HA 2026
01000599	Bauhof, Beschaffung Ölbindemittel u.a.	2.000 €	2.000 €
13580188	Grünanlagen	475 €	500 €
		2.475 €	2.500 €

Sachkonto 6056000 - Wasser

Kostenstelle	Text	HA 2025	HA 2026
01000599	Bauhof	5.500 €	5.500 €
13580188	Grünanlagen	5.000 €	5.000 €
15880401	Wohnhaus Bauhof	0 €	0 €
		10.500 €	10.500 €

Sachkonto 6057000 - Abwasser

Kostenstelle	Text	HA 2025	HA 2026
01000599	Bauhof	13.000 €	13.000 €
13580188	Grünanlagen	800 €	800 €
15880401	Wohnhaus Bauhof	0 €	0 €
		13.800 €	13.800 €

Sachkonto 6061000 - Materialaufwand für Gebäude und Außenanlagen

Kostenstelle	Text	HA 2025	HA 2026
01000599	Bauhof	4.500 €	4.500 €
13580188	Grünanlagen	2.850 €	2.850 €
15880401	Wohnhaus Bauhof	100 €	100 €
		7.450 €	7.450 €

Sachkonto 6065000 - Materialaufwand für Straßen, Wege, Plätze

Kostenstelle	Text	HA 2025	HA 2026
01000599	Bauhof	200 €	200 €
13580188	Grünanlagen für Pflanzenlieferung	40.000 €	40.000 €
		40.200 €	40.200 €

Sachkonto 6069000 - sonstiger Aufwand für Reparatur und Instandhaltung

Kostenstelle	Text	HA 2025	HA 2026
01000599	Bauhof	4.500 €	4.500 €
13580188	Grünanlagen	400 €	1.000 €
		4.900 €	5.500 €

Sachkonto 6089000 - übriger sonstiger Materialaufwand

Kostenstelle	Text	HA 2025	HA 2026
01000599	Bauhof	10.000 €	10.000 €
13580188	Grünanlagen	3.000 €	2.000 €
		13.000 €	12.000 €

Stadt Bad Wildungen - Haushaltsplan 2026 -

Sachkonto 6089100 - Kleininventar bis 250 €

Kostenstelle	Text	HA 2025	HA 2026
01000599	Bauhof	7.200 €	7.200 €
13580188	Grünanlagen	950 €	1.000 €
		8.150 €	8.200 €

Sachkonto 6139000 - sonstige weitere Fremdleistungen

Kostenstelle	Text	HA 2025	HA 2026
01000599	Bauhof	500 €	100 €
13580188	Grünanlagen	3.000 €	3.000 €
		3.500 €	3.100 €

Sachkonto 6161000 - Instandhaltung Gebäude, Außenanlagen (Bauunterhaltung)

Kostenstelle	Text	HA 2025	HA 2026
01000599	Bauhof	500 €	500 €
13580188	Grünanlagen	950 €	500 €
15880401	Wohnhaus Bauhof	100 €	0 €
		1.550 €	1.000 €

Sachkonto 6165000 - Instandhaltung Straßen, Wege, Plätze, Brunnen u.ä.

Kostenstelle	Text	HA 2025	HA 2026
13580188	Grünanlagen	2.850 €	2.500 €

Sachkonto 6171000 - Aufw. Fremdensorgung

Kostenstelle	Text	HA 2025	HA 2026
01000599	Bauhof	500 €	500 €
13580188	Grünanlagen	4.750 €	4.750 €
		5.250 €	5.250 €

Sachkonto 6171200 - Abfallgebühren eigene Grundstücke/Gebäude

Kostenstelle	Text	HA 2025	HA 2026
01000599	Bauhof	700 €	700 €
13580188	Grünanlagen	150 €	150 €
15880401	Wohnhaus Bauhof	0 €	0 €
		850 €	850 €

Stadt Bad Wildungen - Haushaltsplan 2026 -



**Budgetebene 68-1
Bauhof**

Bad Wildungen

Nr.	Bezeichnung	Ergebnis 2024	Ansatz 2025	Ansatz 2026	Plan 2027	Plan 2028	Plan 2029
EUR							
1	2	3	4	5	6	7	8
	Erträge (Kontenklasse 5)						
5060000	Umsatz Handelswaren	33,70					
5090000	sonstiger Umsatz	1.852,00	2.000,00	2.000,00	2.000,00	2.000,00	2.000,00
5302000	Nebenerlöse aus Abgabe von Energien und Abfällen		1.000,00	1.000,00	1.000,00	1.000,00	1.000,00
5330000	Erträge Schadensersatzleistungen	1.559,17					
5399002	andere sonstige betriebliche Erträge	1.387,54					
5424000	Zuweisungen lfd Zwecke von gesetzl.Sozialvers.	30.121,29	7.960,00				
5460099	Erträge Auflösung SOPO Sonderinv./Zukunftsinv.Prog Tilg.Zuschuss Land + Bundesz.	5.555,56	5.600,00	5.500,00	5.500,00	5.500,00	5.500,00
5460100	Erträge Auflös SOPO Invest vom öffentl Bereich	5.970,00	6.000,00	5.900,00	5.900,00	5.900,00	5.900,00
5485200	Kostenerst. von Staatsbad EB f.Kurparkpfl./Kuranl.	401.151,50	365.000,00	365.000,00	365.000,00	365.000,00	365.000,00
5485300	Kostenerst. von Staatsbad GmbH für Bauhof-Leist.	59.638,50	40.000,00	50.000,00	50.000,00	50.000,00	50.000,00
5485400	Kostenerst. Kuranl.Pflege Reinh. für Bauhof-Leist.	50.000,00	50.500,00	50.000,00	50.000,00	50.000,00	50.000,00
5485600	Kostenerst. von BKW für Bauhof-Leistungen	514,00					
5485700	Kostenerst. von Staatsbad EB Personalgestellung	126.053,42	121.600,00	132.334,00	134.980,68	-137.680,62	-140.434,62
5487500	Kostenerst. von Dritten für Bauhof-Leistungen	7.173,77	3.000,00	3.000,00	3.000,00	3.000,00	3.000,00
E	Summe Erträge	691.010,45	602.660,00	614.734,00	617.380,68	344.719,38	341.965,38
	Aufwendungen (Kontenklasse 6 -7)						
6001000	Rohstoffe/ Material/ Vorprodukte/ Fremdbauteile		-200,00	-200,00	-200,00	-200,00	-200,00
6010100	Büromaterial, Drucksachen der Verwaltung	-59,35	-1.000,00	-1.000,00	-1.000,00	-1.000,00	-1.000,00
6011000	Lehr- und Unterrichtsmittel	-446,02					
6020000	Sonstiges Verbrauchsmaterial	-1.825,76	-2.475,00	-2.500,00	-2.500,00	-2.500,00	-2.500,00
6030200	Praxis- u. Laborbedarf, Arzneimittel	-569,60	-270,00	-270,00	-270,00	-270,00	-270,00
6051000	Strom	-9.054,51	-9.480,00	-10.120,00	-10.120,00	-10.120,00	-10.120,00
6052000	Gas	-29.674,03	-31.000,00	-32.000,00	-32.000,00	-32.000,00	-32.000,00
6055000	Treibstoffe	-97.511,20	-88.500,00	-88.500,00	-88.500,00	-88.500,00	-88.500,00
6056000	Wasser	-6.798,73	-10.500,00	-10.500,00	-10.500,00	-10.500,00	-10.500,00
6057000	Abwasser	-11.855,58	-13.800,00	-13.800,00	-13.800,00	-13.800,00	-13.800,00
6059000	Straßenreinigung	-436,46	-500,00	-500,00	-500,00	-500,00	-500,00
6061000	Materialaufw. für Gebäude u. Außenanlagen	-1.282,55	-7.450,00	-7.450,00	-7.450,00	-7.450,00	-7.450,00
6062000	Materialaufw. für techn. Anlagen in Betriebsbauten		-500,00	-500,00	-500,00	-500,00	-500,00
6063000	Materialaufw. für Einrichtungen und Ausstattungen	-369,94	-1.000,00	-1.000,00	-1.000,00	-1.000,00	-1.000,00
6065000	Materialaufw. für Straßen,Wege,Plätze,Brunnen u.ä.	-26.424,10	-40.200,00	-40.200,00	-40.200,00	-40.200,00	-40.200,00
6066000	Materialaufw. für Fahrzeuge	-89.877,62	-60.000,00	-70.000,00	-70.000,00	-70.000,00	-70.000,00
6069000	sonstiger Mat.Aufw. für Reparatur u. Instandhalt.	-8.686,24	-4.900,00	-5.500,00	-5.500,00	-5.500,00	-5.500,00
6070000	Berufskleidung, Arbeitsschutzmittel	-41.307,72	-36.000,00	-36.000,00	-36.000,00	-36.000,00	-36.000,00
6081000	Reinigungsmaterial	-967,11	-1.500,00	-1.500,00	-1.500,00	-1.500,00	-1.500,00
6089000	übriger sonstiger Materialaufwand	-9.788,97	-13.000,00	-12.000,00	-12.000,00	-12.000,00	-12.000,00
6089100	Kleininventar bis 250,00 € Netto/ohne USt	-6.051,78	-8.150,00	-8.200,00	-8.200,00	-8.200,00	-8.200,00
6132000	Aufwand für Leiharbeitskräfte	-115.079,40	-125.500,00	-131.500,00	-131.500,00	-131.500,00	-131.500,00
6139000	sonstige weitere Fremdleistungen	-2.898,82	-3.500,00	-3.100,00	-3.100,00	-3.100,00	-3.100,00
6161000	Instandh. Gebäude, Außenanl. (Bauunterhaltung)	-82,56	-1.550,00	-1.000,00	-1.000,00	-1.000,00	-1.000,00
6162000	Instandh. techn. Anlagen in Betriebsbauten	-2.614,53	-500,00	-500,00	-500,00	-500,00	-500,00
6163000	Instandh. Einrichtungen und Ausstattungen	-943,41	-1.350,00	-1.350,00	-1.350,00	-1.350,00	-1.350,00
6164000	Instandh. Fahrzeuge	-36.790,59	-34.000,00	-42.000,00	-42.000,00	-42.000,00	-42.000,00
6165000	Instandh. Straßen, Wege, Plätze, Brunnen u.ä		-2.850,00	-2.500,00	-2.500,00	-2.500,00	-2.500,00
6166000	Wartungskosten		-1.000,00	-1.000,00	-1.000,00	-1.000,00	-1.000,00
6171000	Aufw. Fremdensorgung	-6.396,33	-5.250,00	-5.250,00	-5.250,00	-5.250,00	-5.250,00
6171200	Abfallgebühren eigene Grundstücke/Gebäude	-172,91	-850,00	-850,00	-850,00	-850,00	-850,00

Stadt Bad Wildungen - Haushaltsplan 2026 -



**Budgetebene 68-1
Bauhof**

Bad Wildungen

Nr.	Bezeichnung	Ergebnis 2024	Ansatz 2025	Ansatz 2026	Plan 2027	Plan 2028	Plan 2029
EUR							
1	2	3	4	5	6	7	8
6201000	Entg. für geleist. Arbeitszeit (einschl. Zulagen)	-2.598.890,93	-2.683.500,00	-2.755.500,00	-2.810.600,00	-2.866.800,00	-2.924.100,00
6201001	Leistungsentgelt Beschäftigte	-44.556,90	-47.160,00	-50.000,00	-51.000,00	-52.000,00	-53.000,00
6401000	AG-Anteil zur Sozialvers. Entgeltbereich	-559.523,60	-568.400,00	-585.700,00	-597.400,00	-609.300,00	-621.500,00
6420000	Beiträge Berufsgenossenschaft u. Unfallvers. ArbN	-21.366,80	-19.000,00	-19.000,00	-19.000,00	-19.000,00	-19.000,00
6451000	Aufw. an Versorgungskassen tarifl. Beschäftigte	-229.814,06	-243.600,00	-251.000,00	-256.000,00	-261.100,00	-266.300,00
6509000	Sonst. Aufw. für Personalmaßnahmen	-73,55	-500,00	-500,00	-500,00	-500,00	-500,00
6550000	Aufw. für Dienstjubiläen	-1.350,00					
6590000	übrige sonstige Personalaufwendungen	-43,90					
6621000	Abschr. Gebäude u. -einr. , SachAnlag., InfrStrktV	-59.651,53	-59.200,00	-57.200,00	-57.200,00	-280.500,00	-503.800,00
6631000	Abschr. auf techn. Anlagen u. Maschinen	-27.637,30	-21.500,00	-28.400,00	-28.400,00	-28.400,00	-28.400,00
6642000	Abschr. auf Betriebsausstattung	-594,25	-500,00	-500,00	-500,00	-500,00	-500,00
6643000	Abschr. auf Fuhrpark	-87.954,71	-140.700,00	-85.600,00	-85.600,00	-85.600,00	-85.600,00
6650000	Abschreibung geringwertige Wirtschaftsgüter (GWG)	-6.413,70	-7.800,00	-4.500,00	-4.500,00	-4.500,00	-4.500,00
6672100	Einzelwertberichtigung (Ausfall möglich), befristete Niederschlagungen	-1.542,00					
6701000	Mieten, Pachten, Erbbauzinsen	-490,88	-1.500,00	-1.500,00	-1.500,00	-1.500,00	-1.500,00
6720100	Kosten EDV-Software Pflege,Lizenz,Verarbeitung	-2.809,16	-3.500,00	-4.000,00	-4.000,00	-4.000,00	-4.000,00
6730000	Gebühren	-2.129,76	-2.580,00	-2.580,00	-2.580,00	-2.580,00	-2.580,00
6810000	Aufw. für Zeitungen u Fachlit. d. Verw. u ähnl. Ei	-179,31	-280,00	-280,00	-280,00	-280,00	-280,00
6832000	Telefonkosten	-7.494,96	-8.000,00	-8.000,00	-8.000,00	-8.000,00	-8.000,00
6850000	Reisekosten	-277,55	-300,00	-300,00	-300,00	-300,00	-300,00
6862000	Aufw. für Gästebewirtung (Repräsentation)	-371,52					
6880000	Aufw. für Fort- und Weiterbildung	-8.588,60	-8.000,00	-10.000,00	-10.000,00	-10.000,00	-1.000,00
6900100	Beiträge f. Gebäudebezogene Versicherungen	-840,62	-1.080,00	-1.280,00	-1.280,00	-1.280,00	-1.280,00
6901000	Kfz-Versicherungsbeiträge	-37.758,96	-52.000,00	-60.000,00	-60.000,00	-60.000,00	-60.000,00
6920000	Aufw. für Schadensersatzleistungen	-452,58					
6993000	übrige sonstige betriebliche Aufwendungen	-735,50	-450,00	-450,00	-450,00	-450,00	-450,00
7020000	Grundsteuer	-3.988,40	-7.000,00	-7.500,00	-7.500,00	-7.500,00	-7.500,00
7030000	Kfz-Steuer	-6.874,00	-8.000,00	-8.500,00	-8.500,00	-8.500,00	-8.500,00
A	Summe Aufwendungen	-4.220.370,85	-4.391.325,00	-4.473.080,00	-4.545.880,00	-4.843.380,00	-5.133.380,00
JE	Jahresergebnis vor interner Leistungsverrechnung	-3.529.360,40	-3.788.665,00	-3.858.346,00	-3.928.499,32	-4.498.660,62	-4.791.414,62
	Interne Leistungsverrechnung (Klasse 9) Erlöse aus interner Leistungsverrechnung						
9105000	Erlöse ILV Allgemein (Leist. erbracht von Bauhof)	3.311.507,00	2.822.400,00	2.822.400,00	2.822.400,00	2.822.400,00	2.822.400,00
9105060	Erlöse ILV Feuerwehreinätze Bauhof		10.000,00				
E ILV	Summe Erlöse aus interner Leistungsverrechnung	3.311.507,00	2.832.400,00	2.822.400,00	2.822.400,00	2.822.400,00	2.822.400,00
	Kosten aus interner Leistungsverrechnung						
9203050	Kosten Auflösung Sonderposten	-5.555,56	-5.600,00	-5.500,00	-5.500,00	-5.500,00	-5.500,00
9203060	Kosten kalkulatorische Zinsen	-39.858,00	-36.800,00	-39.600,00	-39.600,00	-798.400,00	-776.100,00
9205000	Kosten ILV Allgemein (Leist. erbracht von Bauhof)		-28.400,00	-28.400,00	-28.400,00	-28.400,00	-28.400,00
9209020	Kosten ILV Verwaltungskostenerstattung	-124.455,00	-127.000,00	-146.000,00	-150.400,00	-154.900,00	-159.500,00
K ILV	Summe Kosten aus interner Leistungsverrechnung	-169.868,56	-197.800,00	-219.500,00	-223.900,00	-987.200,00	-969.500,00
JE ILV	Jahresergebnis nach interner Leistungsverrechnung	-387.721,96	-1.154.065,00	-1.255.446,00	-1.329.999,32	-2.663.460,62	-2.938.514,62

Stadt Bad Wildungen - Haushaltsplan 2026 -

**Teilergebnishaushalt 68-4
Abfallbeseitigung**

Bad Wildungen



			Haushaltsansatz		Ergebnis des Jahresabschlusses 2024
Nr.	Konten	Bezeichnung	2026	2025	
			EUR		
1	2	3	4	5	6
		Ordentliche Erträge			
01	50	Privatrechtliche Leistungsentgelte	-101.400,00	-101.400,00	-107.097,71
02	51	Öffentlich-rechtliche Leistungsentgelte	-1.541.560,00	-1.541.560,00	-1.267.090,45
03	548-549	Kostensatzleistungen und -erstattungen	-76.175,00	-76.175,00	-77.479,42
08	546	Erträge aus der Auflösung von Sonderposten aus Investitionszuweisungen, -zuschüssen und Investitionsbeiträgen	-67.365,00		-168.238,81
09	53	Sonstige ordentliche Erträge			-5.374,44
10		Summe der ordentlichen Erträge (Nr. 1-9)	-1.786.500,00	-1.719.135,00	-1.625.280,83
		Ordentliche Aufwendungen			
13	60, 61, 67-69	Aufwendungen für Sach- und Dienstleistungen	1.011.500,00	951.985,00	862.305,19
14	66	Abschreibungen	52.000,00	53.612,00	56.249,14
18	70, 74, 76	Sonstige ordentliche Aufwendungen	3.300,00	3.200,00	2.224,00
19		Summe der ordentlichen Aufwendungen (Nr. 11-18)	1.066.800,00	1.008.797,00	920.778,33
20		Verwaltungsergebnis (Nr. 10 ./ Nr. 19)	-719.700,00	-710.338,00	-704.502,50
26		Ordentliches Ergebnis (Nr. 10 + Nr. 21 ./ Nr. 19 +Nr. 22)	-719.700,00	-710.338,00	-704.502,50
30		Jahresergebnis (Nr. 26 + Nr. 29) (Jahresergebnis vor Interner Leistungsbeziehung)	-719.700,00	-710.338,00	-704.502,50
32		Aufwendungen internen Leistungsbeziehungen	719.700,00	710.338,00	704.502,50
33		Ergebnis der Internen Leistungsbeziehungen (Nr. 31 ./ Nr. 32)	719.700,00	710.338,00	704.502,50

Stadt Bad Wildungen - Haushaltsplan 2026 -

**Teilfinanzhaushalt 68-4
Abfallbeseitigung**



Bad Wildungen

Nr.	Bezeichnung	Ergebnis 2024	Ansatz 2025	Ansatz 2026	Plan 2027	Plan 2028	Plan 2029	Verpflichtungs- ermächtigungen
EUR								
1	2	3	4	5	6	7	8	9
-	Einzahlungen aus Investitionstätigkeit							
-	Einzahlungen aus Finanzierungstätigkeit							
-	Auszahlungen aus Investitionstätigkeit							
25	Ausz. für Baumaßnahmen	-41.996,35	-100.000,00					
-	Auszahlungen aus Finanzierungstätigkeit							
	Summe	-41.996,35	-100.000,00					
	Saldo (Einzahlungen ./ Auszahlungen)	-41.996,35	-100.000,00					

Stadt Bad Wildungen - Haushaltsplan 2026 -



**Budgetebene 68-4
Abfallbeseitigung**

Bad Wildungen

Nr.	Bezeichnung	Ergebnis 2024	Ansatz 2025	Ansatz 2026	Plan 2027	Plan 2028	Plan 2029
EUR							
1	2	3	4	5	6	7	8
	Erträge (Kontenklasse 5)						
5004000	Umsatz Überlassung von Rechten	977,67	1.400,00	1.400,00	1.400,00	1.400,00	1.400,00
5031000	Entgelte Blaue Tonne Gewerbebetriebe 19% DSD	28.925,01	29.000,00	29.000,00	29.000,00	29.000,00	29.000,00
5090000	sonstiger Umsatz	77.195,03	71.000,00	71.000,00	71.000,00	71.000,00	71.000,00
5110004	Müllgebühren	1.267.090,45	1.541.560,00	1.541.560,00	1.541.560,00	1.541.560,00	1.541.560,00
5330000	Erträge Schadensersatzleistungen	583,21					
5398000	Erträge Mind. Einzelwertber. Ford. (Aufhebung NDS)	4.791,23					
5463000	Erträge Auflösung von SOPO für den Gebührenausschl.	168.238,81		67.365,00	72.465,00	77.865,00	83.365,00
5482000	Kostenerst. von Gemeinden/Landkreis	50.420,80	52.000,00	52.000,00	52.000,00	52.000,00	52.000,00
5486000	Kostenerst. von sonst. öffentl. Sonderrechnungen		1.500,00	1.500,00	1.500,00	1.500,00	1.500,00
5487100	Kostenerst. für DSD von priv. Untern. 19% DSD	27.058,62	22.675,00	22.675,00	22.675,00	22.675,00	22.675,00
E	Summe Erträge	1.625.280,83	1.719.135,00	1.786.500,00	1.791.600,00	1.797.000,00	1.802.500,00
	Aufwendungen (Kontenklasse 6 -7)						
6010100	Büromaterial, Drucksachen der Verwaltung	-96,87	-300,00	-300,00	-300,00	-300,00	-300,00
6055000	Treibstoffe	-36.524,22	-45.000,00	-45.000,00	-45.000,00	-45.000,00	-45.000,00
6061000	Materialaufw. für Gebäude u. Außenanlagen		-100,00	-100,00	-100,00	-100,00	-100,00
6063000	Materialaufw. für Einrichtungen und Ausstattungen		-600,00	-600,00	-600,00	-600,00	-600,00
6066000	Materialaufw. für Fahrzeuge	-6.547,30	-17.000,00	-21.000,00	-21.000,00	-21.000,00	-21.000,00
6089000	übriger sonstiger Materialaufwand	-29,75	-500,00	-500,00	-500,00	-500,00	-500,00
6089100	Kleininventar bis 250,00 € Netto/ohne USt	-6.070,68	-42.000,00	-42.000,00	-42.000,00	-42.000,00	-42.000,00
6164000	Instandh. Fahrzeuge	-9.738,02	-32.000,00	-32.000,00	-32.000,00	-32.000,00	-32.000,00
6171000	Aufw. Fremdensorgung	-4.851,22	-8.000,00	-8.000,00	-8.000,00	-8.000,00	-8.000,00
6171100	Abfallgebühren Landkreis	-777.859,65	-769.185,00	-820.000,00	-820.000,00	-820.000,00	-820.000,00
6179000	Andere sonstige Aufw. für bezogene Leistungen		-7.000,00	-7.000,00	-7.000,00	-7.000,00	-7.000,00
6621000	Abschr. Gebäude u. -einr., SachAnlag., InfrStrktV	-2.155,00	-2.159,00	-2.200,00	-2.200,00	-2.200,00	-2.200,00
6643000	Abschr. auf Fuhrpark	-51.432,00	-51.453,00	-49.800,00	-49.800,00	-49.800,00	-49.800,00
6672100	Einzelwertberichtigung (Ausfall möglich), befristete Niederschlagungen	-2.613,44					
6673000	Pauschalwertberichtigung Ford. (Ausfallrisiko)	-48,00					
6679100	Ausbuchung Kleinbeträge § 31 GemHVO, § 156 AO, § 6 KAG	-0,70					
6701000	Mieten, Pachten, Erbbauzinsen	-4.284,00	-4.300,00	-4.300,00	-4.300,00	-4.300,00	-4.300,00
6730000	Gebühren	-743,36	-100,00	-100,00	-100,00	-100,00	-100,00
6772000	Aufw. Steuerberatung, Wirtschafts-/Rechnungsprüfung		-2.500,00	-2.500,00	-2.500,00	-2.500,00	-2.500,00
6772010	Aufw. Rückst. Steuerb./Wirtschafts-/Rechnungsprüf.	-2.000,00					
6820000	Porto und Versandkosten	-2.157,04	-3.475,00	-3.475,00	-3.475,00	-3.475,00	-3.475,00
6840000	amtliche Bekanntmachungen	-2.698,04	-5.125,00	-5.125,00	-5.125,00	-5.125,00	-5.125,00
6901000	Kfz-Versicherungsbeiträge	-6.965,54	-13.300,00	-18.000,00	-18.000,00	-18.000,00	-18.000,00
6910000	Beitr. Wirtschaftsverb. & Berufsvertr, sonst. Vere	-1.739,50	-1.500,00	-1.500,00	-1.500,00	-1.500,00	-1.500,00
7020000	Grundsteuer		-300,00	-300,00	-300,00	-300,00	-300,00
7030000	Kfz-Steuer	-2.224,00	-2.900,00	-3.000,00	-3.000,00	-3.000,00	-3.000,00
A	Summe Aufwendungen	-920.778,33	-1.008.797,00	-1.066.800,00	-1.066.800,00	-1.066.800,00	-1.066.800,00
JE	Jahresergebnis vor interner Leistungsverrechnung	704.502,50	710.338,00	719.700,00	724.800,00	730.200,00	735.700,00
	Interne Leistungsverrechnung (Klasse 9) Erlöse aus interner Leistungsverrechnung						
E ILV	Summe Erlöse aus interner Leistungsverrechnung						
	Kosten aus interner Leistungsverrechnung						

Stadt Bad Wildungen - Haushaltsplan 2026 -

**Budgetebene 68-4
Abfallbeseitigung**



Bad Wildungen

Nr.	Bezeichnung	Ergebnis 2024	Ansatz 2025	Ansatz 2026	Plan 2027	Plan 2028	Plan 2029
		EUR					
1	2	3	4	5	6	7	8
9203060	Kosten kalkulatorische Zinsen	-11.618,00	-8.938,00	-11.600,00	-11.600,00	-11.600,00	-11.600,00
9205000	Kosten ILV Allgemein (Leist. erbracht von Bauhof)	-533.750,50	-535.800,00	-535.800,00	-535.800,00	-535.800,00	-535.800,00
9209020	Kosten ILV Verwaltungskostenerstattung	-159.134,00	-165.600,00	-172.300,00	-177.400,00	-182.800,00	-188.300,00
K ILV	Summe Kosten aus interner Leistungsverrechnung	-704.502,50	-710.338,00	-719.700,00	-724.800,00	-730.200,00	-735.700,00
JE ILV	Jahresergebnis nach interner Leistungsverrechnung						

Übersicht

**über die den Fraktionen nach
§ 36 a Abs. 4 HGO zur Verfügung
gestellten Mittel**

Übersicht
über die den Fraktionen nach § 36a Abs. 4 der Hessischen Gemeindeordnung
zur Verfügung gestellten Mittel

Art	Haushaltsansatz		Ergebnis des Jahresabschlusses	Erläuterungen
	2026	2025	2024	
1	2	3	4	5
1. Gesamtbetrag der Mittel nach § 36a Abs. 4 HGO	2.880	2.880	2.790	
1.1 Sockelbetrag für jede Fraktion (jährlich 180,- EUR)	900	900	900	
1.2 Restbetrag nach Fraktionsstärke Betrag für jedes Fraktionsmitglied (jährlich 60,- EUR)	1.980	1.980	1.890	
2. Aufteilung des Betrages unter 1 auf die einzelnen Fraktionen				
2.1 CDU-Fraktion				
2.1.1 Personalkosten	900	900	900	
2.1.2 Sachkosten				
2.2 SPD-Fraktion				
2.2.1 Personalkosten	720	720	720	
2.2.2 Sachkosten				
2.3 Fraktion Bündnis 90 / DieGrünen				
2.3.1 Personalkosten	540	540	540	
2.3.2 Sachkosten				
2.4 FW-Fraktion				
2.4.1 Personalkosten	420	420	420	
2.4.2 Sachkosten				
2.5 F.D.P-Fraktion				
2.5.1 Personalkosten	300	300	300	
2.5.2 Sachkosten				
2.6 Fraktion Die Linke				
2.6.1 Personalkosten				
2.6.2 Sachkosten				

Stadt Bad Wildungen - Haushaltsplan 2026 -

		Jahresbeiträge		
		2025	2024	2023
3. Zusätzlich an die einzelnen Fraktionen gewährte geldwerte Leistungen				
3.1 CDU-Fraktion				
3.1.1	Überlassung von Personal der Gemeinde für die Fraktionsarbeit (Geschäftsstellenbetrieb und Fraktionsassistenten)			
3.1.2	Bereitstellung von Fahrzeugen			
3.1.3	Bereitstellung von Räumen (einschl. Heizung, Reinigung, Beleuchtung)			
3.1.4	Bereitstellung von Büroausstattung			
3.1.5	Übernahme der Kosten für Fachliteratur, Fachzeitschriften, elektronische Kommunikation usw.			
Summe				
3.2 SPD-Fraktion				
3.2.1	Überlassung von Personal der Gemeinde für die Fraktionsarbeit (Geschäftsstellenbetrieb und Fraktionsassistenten)			
3.2.2	Bereitstellung von Fahrzeugen			
3.2.3	Bereitstellung von Räumen (einschl. Heizung, Reinigung, Beleuchtung)			
3.2.4	Bereitstellung von Büroausstattung			
3.2.5	Übernahme der Kosten für Fachliteratur, Fachzeitschriften, elektronische Kommunikation usw.			
Summe				
3.3 Fraktion Bündnis 90 / DieGrünen				
3.3.1	Überlassung von Personal der Gemeinde für die Fraktionsarbeit (Geschäftsstellenbetrieb und Fraktionsassistenten)			
3.3.2	Bereitstellung von Fahrzeugen			
3.3.3	Bereitstellung von Räumen (einschl. Heizung, Reinigung, Beleuchtung)			
3.3.4	Bereitstellung von Büroausstattung			
3.3.5	Übernahme der Kosten für Fachliteratur, Fachzeitschriften, elektronische Kommunikation usw.			
Summe				
3.4 FW-Fraktion				
3.4.1	Überlassung von Personal der Gemeinde für die Fraktionsarbeit (Geschäftsstellenbetrieb und Fraktionsassistenten)			
3.4.2	Bereitstellung von Fahrzeugen			
3.4.3	Bereitstellung von Räumen (einschl. Heizung, Reinigung, Beleuchtung)			
3.4.4	Bereitstellung von Büroausstattung			
3.4.5	Übernahme der Kosten für Fachliteratur, Fachzeitschriften, elektronische Kommunikation usw.			
Summe				

Stadt Bad Wildungen - Haushaltsplan 2026

		Jahresbeiträge		
		2025	2024	2023
3.5 F.D.P-Fraktion				
3.5.1	Überlassung von Personal der Gemeinde für die Fraktionsarbeit (Geschäftsstellenbetrieb und Fraktionsassistenten)			
3.5.2	Bereitstellung von Fahrzeugen			
3.5.3	Bereitstellung von Räumen (einschl. Heizung, Reinigung, Beleuchtung)			
3.5.4	Bereitstellung von Büroausstattung			
3.5.5	Übernahme der Kosten für Fachliteratur, Fachzeitschriften, elektronische Kommunikation usw.			
Summe				
Gesamtsumme:				

Stellenplan

Stadt Bad Wildungen - Haushaltsplan 2026 -

Stellenplan Beschäftigte (ohne Sozial- und Erziehungsdienst)

Kosten- stelle	Bezeichnung	Entgeltgruppen nach dem Tarifvertrag für den öffentlichen Dienst																Arbeit- nehmer zusam- men 2026	Stellen- plan 2025	besetzt am 30.6. 2025			
		15	14	13	12	11	10	9c	9b	9a	9	8	7	6	5	4	3				2	1	Azubi
1000201	Hauptamt				1				1	2			3								7	7	7
2110101	Bürgerbüro						1			1		3									5	5	5
1000301	Kämmerei			1	1	1	1		1	2		5,5	3								15,5	14,5	14,5
1000299	Einrichtung für die gesamte Verwaltung				1		4		1	1		3	3	4		1	3	1			22	19,5	19,5
2110301	Öffentliche Ordnung				1		1					3,5	1,5								7	7	7
2110401	KfZ-Zulassungsstelle									0,5		1	1								2,5	2,5	2
2110501	Ordnungsbehördenbezirk									1			1	2							4	4	4
2130199	Feuerwehr											3									3	3	3
4300101	Kulturelle Angelegenheiten				1																1	1	1
4310101	Museum													2							2	2	2
4320201	Bücherei												1		1						2	2	2
5420199	Soziale Angelegenheiten				1		0,5					1	2								4,5	4,5	4
6460199	Kindergärten															5					5	5	4,5
8560499	Heloponte											1									1	3	1
10600101	Bauverwaltung			1	1	3	2						5	1							13	13	13
9610101	Orts- und Regionalplanung					1															1	1	1
12630101	Gemeindestraßen				1									1							2	2	2
11700199	Abwasserbeseitigung								1	1		3	6	2	2						15	14	15
1000599	Bauhof				1				1	1		7	9	17	7	7	2	4			56	55	55
	Forstwirtschaftl. Untern. TVÖD Wald																	1			1	1	1
	Azubi																			11	11	11	7
	Stellenplan 2026			2	9	5	9,5		5	9,5		31	36	29	10	8	10	6		11	180,5		
	Stellenplan 2025		1		9	6	7,5		5	9,5		29	31,5	28	17,5	7	10	5		11		177	
	besetzte Stellen am 30.06.2025		1		9	6	7		5	9,5		29	31,0	29	15,5	7	9,5	5,0		7			170,5

Stadt Bad Wildungen - Haushaltsplan 2026 -

Stellenplan Beamte

Kostenstelle	Bezeichnung	Besoldungsgruppen nach dem Hessischen Besoldungsgesetz													Beamte zusammen 2026	Stellenplan 2025	besetzte Stellen am 30.6. 2025		
		höherer Dienst			gehobener Dienst					mittlerer Dienst									
		B 3	A 14	A 13	A 13	A 12	A 11	A 10	A 9	Anwärter	A 9	A 8	A 7	A 6				Anwärter	
1000199	Gemeindeorgane	1															1	1	1
1000201	Hauptamt		1														1	1	1
2110101	Bürgerbüro										1						1	1	1
1000301	Kämmerei					1		1									2	2	2
1000299	Einrichtung für die gesamte Verwaltung																		
2110301	Öffentliche Ordnung				1							1					2	2	2
2110401	KfZ-Zulassungsstelle																	1	
4320202	Bücherei																		
5420199	Verwaltung der sozialen Angelegenheiten																		
10600101	Bauverwaltung																	1	1
	Anwärter									1							1	2	
	Stellenplan 2026	1	1		1	1		1		1	1	1					8		
	Stellenplan 2025	1	1		2	1		1		2	1	2						11	
	besetzte Stellen am 30.06.2025	1	1		2	1		1			1	1							8

Stellenplan Beschäftigte Sozial- und Erziehungsdienst

Kostenstelle	Bezeichnung	Entgeltgruppen nach dem Tarifvertrag für den öffentlichen Dienst													Arbeitnehmer zusammen 2026	Stellenplan 2025	besetzt am 30.6. 2025		
		S 15	S 14	S 13	S 12	S 11	S 10	S 9	S 8b		S 8a	S 7	S 6	S 5				S 4	
5420199	Soziale Angelegenheiten	1															1	1	1
6450101	Jugendhaus	1				1				1,5							3,5	3,5	3,5
6460199	Kindergärten	4		3						1						37,5	45,5	45,5	43
	Stellenplan 2026	6		3		1				1	1,5					37,5	50		
	Stellenplan 2025	6		3		1				1	0,5					37,5		50	
	besetzte Stellen am 30.06.2025	6		3		1				1	1,5					35			47,5

Stadt Bad Wildungen - Haushaltsplan 2026 -

Stellenplan

Zusammenstellung

Kosten- stelle	Bezeichnung	Stellenplan 2026			Stellenplan 2025			besetzt am 30.6.2025		
		Beamte	Arbeitnehmer	zusammen	Beamte	Arbeitnehmer	zusammen	Beamte	Arbeitnehmer	zusammen
1000199	Gemeindeorgane	1		1	1		1	1		1
1000201	Hauptamt	1	7	8	1	7	8	1	7	8
2110101	Bürgerbüro	1	5	6	1	5	6	1	5	6
1000301	Kämmerei	2	15,5	17,5	2	14,5	16,5	2	14,5	16,5
1000299	Einr.f.d.ges. Verwaltung		22	22		19,5	19,5		19,5	19,5
2110301	Öffentliche Ordnung	2	7	9	2	7	9	2	7	9
2110401	KfZ-Zulassungsstelle		2,5	2,5	1	2,5	3,5		2	2
2110501	Ordnungsbeh. Geschw.Überw.		4	4		4	4		4	4
2130199	Feuerwehr		3	3		3	3		3	3
4300101	Kulturelle Angelegenheiten		1	1		1	1		1	1
4310101	Museum		2	2		2	2		2	2
4320201	Bücherei		2	2		2	2		2	2
5420199	Verw. d. soz. Angel.		5,5	5,5		5,5	5,5		5	5
6450101	Jugendhaus		3,5	3,5		3,5	3,5		3,5	3,5
6460199	Kindergärten		50,5	50,5		50,5	50,5		47,5	47,5
8560499	Heloponte		1	1		3	3		1	1
10600101	Bauverwaltung		13	13	1	13	14	1	13	14
9610101	Orts- und Regionalplanung		1	1		1	1		1	1
12630101	Gemeindestraßen		2	2		2	2		2	2
11700199	Abwasserbeseitigung		15	15		14	14		15	15
1000599	Bauhof		56	56		55	55		55	55
	Forstwirts. Unternehmen		1	1		1	1		1	1
	Azubi		11	11		11	11		7	7
	Anwärter	1		1	2		2			
	Stellenplan 2026	8	230,5	238,5						
	Stellenplan 2025				11	227	238			
	besetzte Stellen am 30.06.2025							8	218	226

Wirtschaftsplan 2026



**Staatsbad Bad Wildungen/
Bad Reinhardsquelle**

- Eigenbetrieb -

**Wirtschaftsplan
des Eigenbetriebs Staatsbad Bad Wildungen / Bad Reinhardsquelle
für das Wirtschaftsjahr 2026**

Aufgrund des § 115 der Hessischen Gemeindeordnung (HGO) in der Fassung der Bekanntmachung vom 07.03.2005 (GVBl. I S. 142), zuletzt geändert durch Artikel 1 des Gesetzes vom 1. April 2025 (GVBl. 2025 Nr. 24), hat die Stadtverordnetenversammlung der Stadt Bad Wildungen am folgenden Wirtschaftsplan beschlossen:

1. Der Wirtschaftsplan für das Geschäftsjahr 2026 wird

im **Erfolgsplan**

in den Erträgen auf	2.759.300 €
in den Aufwendungen auf	-5.602.700 €

und

im **Vermögensplan**

in den Einzahlungen auf	2.100.000 €
in den Auszahlungen auf	-993.600 €

festgesetzt.

Im Jahr 2026 wird eine Kapitaleinlage der Stadt Bad Wildungen in Höhe von 2.100.000 € eingestellt.

2. Kredite werden nicht veranschlagt.
3. Verpflichtungsermächtigungen werden nicht veranschlagt.
4. Ein Stellenplan für den Eigenbetrieb Staatsbad ist nicht erforderlich, es gilt der Stellenplan der Stadt Bad Wildungen.

Bad Wildungen,

Die Betriebskommission des
Eigenbetriebs Staatsbad

Hartmut Otto
Stellv. Vorsitzender

Stadt Bad Wildungen - Haushaltsplan 2026 -
Wirtschaftsplan 2026 Staatsbad B.W./BRQ -Eigenbetrieb der Stadt B.W.

Ergebnishaushalt							
Eigenbetrieb Staatsbad							
Nr.	Bezeichnung	Ergebnis 2024	Ansatz 2025	Ansatz 2026	Plan 2027	Plan 2028	Plan 2029
	Erträge						
5010099	Veranstaltungen u.ä	11.996,71	17.000,00	17.000,00	37.000,00	37.000,00	37.000,00
5020299	Therapie, Bäder u.ä.	502,58	600,00	200,00	200,00	200,00	200,00
5060299	Handelswaren	3.258,53	3.400,00	2.000,00	2.000,00	2.000,00	2.000,00
5129995	Kurabgaben	2.598.839,95	2.720.000,00	2.500.000,00	2.520.000,00	2.540.000,00	2.560.000,00
5139999	Sonstige Umsatzerlöse	6.774,19	15.500,00	700,00	76.700,00	77.700,00	77.700,00
5333199	Vermietung und Verpachtung	95.680,70	71.600,00	70.400,00	72.400,00	72.400,00	72.400,00
5399999	Andere sonstige betriebliche Erträge	162.856,85	169.500,00	169.000,00	174.700,00	172.800,00	169.500,00
5799999	Sonstige Zinsen und ähnliche Erträge	63,50					
5999999	Summe Erträge (Kontenklasse 5) Betriebliche Aufwendungen	2.879.973,01	2.997.600,00	2.759.300,00	2.883.000,00	2.902.100,00	2.918.800,00
6089999	Materialaufwand	-108.401,81	-217.600,00	-169.800,00	-170.300,00	-170.800,00	-170.800,00
6090999	Energien	-319.601,80	-375.900,00	-383.000,00	-387.200,00	-391.400,00	-395.600,00
6199999	Aufwendungen für bezogene Leistungen	-2.070.879,61	-2.176.500,00	-2.317.000,00	-2.377.900,00	-2.419.800,00	-2.463.200,00
6439999	Soziale Abgaben	-2.216,40	-3.500,00	-3.500,00	-3.500,00	-3.500,00	-3.500,00
6599999	sonstige Personalaufwendungen	-757,57	-4.200,00	-4.200,00	-4.200,00	-4.200,00	-4.200,00
6669999	Abschreibungen	-492.656,10	-561.000,00	-518.000,00	-502.000,00	-506.000,00	-508.000,00
6699999	Abschr. U. Wertber. auf Umlaufverm.	-1.444,05					
6709999	Instandhaltungen	-220.405,53	-368.300,00	-348.800,00	-238.800,00	-238.800,00	-238.800,00
6710999	Verträge	-95.632,23	-88.800,00	-95.500,00	-104.300,00	-105.600,00	-106.900,00
6760999	Lizenzen/Gebühren u.ä	-25.188,88	-40.700,00	-45.300,00	-42.300,00	-42.300,00	-46.300,00
6799999	Rechts- u. Beratungskosten	-36.533,60	-34.000,00	-65.500,00	-13.000,00	-13.000,00	-13.000,00
6899999	Sonst. Verwaltungsaufwand	-12.541,48	-17.500,00	-17.500,00	-17.500,00	-17.500,00	-17.500,00
6909999	Versicherungen	-41.637,42	-47.900,00	-47.200,00	-48.700,00	-50.200,00	-51.700,00
6993999	Sonst. betr. Aufwendungen	-188.003,46	-281.600,00	-1.487.600,00	-231.100,00	-231.600,00	-232.100,00
6999999	Summe Aufwendungen (Kontenklasse 6)	-3.615.899,94	-4.217.500,00	-5.502.900,00	-4.140.800,00	-4.194.700,00	-4.251.600,00
7099999	Betriebliche Steuern	-159.046,33	-54.300,00	-31.300,00	-31.300,00	-31.300,00	-31.300,00
7809999	Zinsen und ähnliche Aufwendungen	-75.307,49	-85.700,00	-68.500,00	-64.500,00	-60.500,00	-56.200,00
7999999	Summe weitere Aufwendungen (Kontenklasse 7)	-234.353,82	-140.000,00	-99.800,00	-95.800,00	-91.800,00	-87.500,00
	Summe Aufwendungen (Kontenklasse 6 + 7)	-3.850.253,76	-4.357.500,00	-5.602.700,00	-4.236.600,00	-4.286.500,00	-4.339.100,00
	Ergebnis	-970.280,75	-1.359.900,00	-2.843.400,00	-1.353.600,00	-1.384.400,00	-1.420.300,00

Stadt Bad Wildungen - Haushaltsplan 2026 -

Erläuterungen zu den Ansätzen 2026

Erträge

Sachkonto	Bad Wildungen	Reinhardshs.	Gesamt
5010099 Erlöse aus Veranstaltungen+Stromeinspeisung		17.000,00 €	17.000,00 €
5020299 Verkauf Mineralwasser und Trinkkuren		200,00 €	200,00 €
5060299 Verkauf von Büchern, Zeitschriften u.ä.	2.000,00 €		2.000,00 €
5129995 Kurbeiträge	928.250,00 €	1.571.750,00 €	2.500.000,00 €
5139999 Einnahmen Café WH RH u. sonst.Erlöse	100,00 €	600,00 €	700,00 €
5333199 Gastronomie, Läden, Wohnungen	39.000,00 €	31.400,00 €	70.400,00 €
5399999 Auflösung SoPo	114.000,00 €	26.000,00 €	
Zuschüsse f. lfd. Aufwand			
Pachten Goldene Gärten			
Miete Wandelhalle	18.000,00 €		
Einn. Parkscheinautomat RH		10.000,00 €	
Verkauf Kommissionsware u.ä.	1.000,00 €		169.000,00 €
5799999 Sonstige Zinsen und ähnliche Erträge			
Summe Erträge			2.759.300,00 €

Aufwendungen

Sachkonto	Bad Wildungen	Reinhardshs.	Gesamt
6089999 Material	109.700,00 €	60.100,00 €	169.800,00 €
6090999 Gas, Strom, Abwasser, Wasser	219.000,00 €	164.000,00 €	383.000,00 €
6199999 Personal- und Verwaltungskostenerst.	532.500,00 €	372.000,00 €	
Bezogene Leistungen Bauhof	301.000,00 €	50.500,00 €	
Ausstellungen Kurmuseum	18.000,00 €		
Pflegeleistungen (LGS-Gelände)	85.000,00 €		
Kurmusik	150.000,00 €	150.000,00 €	
Kurgastbeförderung StadtBus BW GmbH	130.000,00 €		
Fremdl. Staatsbad GmbH/BKW u.a.	80.000,00 €	403.000,00 €	
Kosten Veranstaltungen		8.000,00 €	
Künstlersozialkasse	2.000,00 €		
Sonstige bez. Leistungen	20.000,00 €	15.000,00 €	2.317.000,00 €
6439999 Unfallkasse Hessen (inkl. Erst. an Stadt)	3.500,00 €		3.500,00 €
6599999 Erstattung Fahrtkosten u.ä.	2.900,00 €	1.300,00 €	4.200,00 €
6669999 Abschreibungen	380.000,00 €	138.000,00 €	518.000,00 €
6709999 Instandhaltungen Gebäude, Grundst. und Anlagen (* s.unten)	223.800,00 €	125.000,00 €	348.800,00 €
6710999 Wartungsvertr., Mieten, EDV u.ä.	82.500,00 €	13.000,00 €	95.500,00 €
6760999 Gebühren (auch Gema) u.ä.	34.300,00 €	11.000,00 €	45.300,00 €
6799999 Rechts- und Beratungskosten	57.000,00 €	8.500,00 €	65.500,00 €
6899999 Büromat., Telefon, Porto, Versandk. u.ä.	13.700,00 €	3.800,00 €	17.500,00 €
6909999 Gebäude-, Kfz.-Vers. u.a.	33.700,00 €	13.500,00 €	47.200,00 €
6993999 Sonst. betr. Aufwendungen wie Werbung, Beiträge an Verbände, Fremdreinigung u.a.	1.436.500,00 €	51.100,00 €	1.487.600,00 €
7099999 Grundsteuer, Kfz.-Steuer	20.300,00 €	11.000,00 €	31.300,00 €
7809999 Zinsen Kredite Wandelhalle, Stadt BW u.a.	68.500,00 €		68.500,00 €
Summe Aufwendungen			5.602.700,00 €

** in BW incl. 25 T€ für die Instandsetzung/Nachrüstung von Automatiktüren in der WH BW sowie 55 T€ für den Austausch des Geländers an der Sonnentreppe
in RH incl. 30 T€ für die Instandsetzung der Prozessquelle*

Wirtschaftsplan 2026
 Stadt Bad Wildungen Haushaltsplan 2026 -
Staatsbad BW / Bad Reinhardsquelle
-Eigenbetrieb der Stadt Bad Wildungen-

Vermögensplan

Einzahlungen

Nr.	Bezeichnung	Jahres- ergebnis 2024	Ansatz 2025	Ansatz 2026	Finanzplan 2027	Finanzplan 2028	Finanzplan 2029
	Zuschuss/Förderung der Hessenkasse für energetische Aufrüstung WH RH -Verglasung und Eingangsbereiche- ber. 1.189 T€ in 2020 geplant- -BRQ-	200.000,00	0,00	0,00	0,00	0,00	0,00
	Kreditaufnahme (ü.Stadt BW) für energetische Aufrüstung WH RH -Verglasung und Eingangsbereiche- sowie für die Modernisierung der BMA + Lüftungsanlage WH RH -BRQ-	0,00	0,00	0,00	0,00	0,00	0,00
	Zuschuss/Förderung der Hessenkasse für die Sanierung des Glashauses im ehem. LGS- Gelände -EB-	100.000,00	0,00	0,00	0,00	0,00	0,00
	Kapitaleinlage der Stadt Bad Wildungen	600.000,00	400.000,00	2.100.000,00	500.000,00	500.000,00	500.000,00
Summe	Einzahlungen aus Investitionstätigkeit	900.000,00	400.000,00	2.100.000,00	500.000,00	500.000,00	500.000,00

Staatsbad Bad Wildungen / BRQ
- Eigenbetrieb der Stadt Bad Wildungen -

Finanzplan
zum Wirtschaftsplan 2026

A Übersicht über die Entwicklung der Ausgaben und der Deckungsmittel des Vermögensplans (§ 19 Nr. 1 EigBGes)						
Nr.	Bezeichnung	2025	2026	2027	2028	2029
	<u>Deckungsmittel</u> (Mittelherkunft)					
1	Zuführungen zum Stammkapital	400.000,00	2.100.000,00	500.000,00	500.000,00	500.000,00
2	Zuführungen zu Rücklagen abzüglich Entnahmen	0,00	0,00	0,00	0,00	0,00
3	Zuführungen zu langfristigen Rück- stellungen abzüglich Entnahmen	0,00	0,00	0,00	0,00	0,00
4	Zuführungen zu Sonderposten mit Rück- lageanteil abzüglich Entnahmen	0,00	0,00	0,00	0,00	0,00
5	Abschreibungen und Anlagenabgänge (ohne Nr. 6)	561.000,00	518.000,00	502.000,00	506.000,00	508.000,00
6	Vom Anschaffungswert abzusetzende Kapitalzuschüsse	0,00	0,00	0,00	0,00	0,00
7	Zuschüsse Nutzungsberechtigter abzüglich Entnahmen	0,00	0,00	0,00	0,00	0,00
8	Rückflüsse aus gewährten Darlehen	0,00	0,00	0,00	0,00	0,00
9	Kredite					
	a) von der Gemeinde	0,00	0,00	0,00	0,00	0,00
	b) von Dritten	0,00	0,00	0,00	0,00	0,00
					
	Deckungsmittel insgesamt	961.000,00	2.618.000,00	1.002.000,00	1.006.000,00	1.008.000,00

Stadt Bad Wildungen - Haushaltsplan 2026 -

B Übersicht über die Einnahmen und Ausgaben, die sich auf die Finanzplanung für den Haushalt der Gemeinde auswirken (§ 19 Nr. 2 EigBGes)						
Nr.	Bezeichnung	2025	2026	2027	2028	2029
	<u>Einnahmen</u>					
1	Zuweisungen zur Eigenkapitalaufstockung	400.000,00	2.100.000,00	500.000,00	500.000,00	500.000,00
2	Zuweisungen zum Verlustausgleich	0,00	0,00	0,00	0,00	0,00
3	Verwaltungskostenbeiträge , Zinsen	0,00	0,00	0,00	0,00	0,00
4	Darlehen der Gemeinde	0,00	0,00	0,00	0,00	0,00
	<u>Ausgaben</u>					
1	Gewinnabführungen	0,00	0,00	0,00	0,00	0,00
2	Konzessionsabgaben	0,00	0,00	0,00	0,00	0,00
3	Verwaltungskostenbeiträge, Zinsen	-102.600,00	-93.100,00	-95.900,00	-98.800,00	-101.700,00
4	Eigenkapitalrückzahlung	0,00	0,00	0,00	0,00	0,00
5	Tilgung von Darlehen der Gemeinde	-25.000,00	0,00	0,00	0,00	0,00

Stadt Bad Wildungen - Haushaltsplan 2026 -

A Übersicht über die Entwicklung der Ausgaben und der Deckungsmittel des Vermögensplans (§ 19 Nr. 1 EigBGes)						
Nr.	Bezeichnung	2025	2026	2027	2028	2029
	<u>Ausgaben (Mittelverwendung)</u>					
1	Sachanlagen und immaterielle Anlagewerte für Stromversorgung für Gasversorgung für Wasserversorgung für Verkehrsbetriebe für gemeinsame Anlagen	-575.000,00	-900.000,00	-35.000,00	-35.000,00	-35.000,00
2	Finanzanlagen	0,00	0,00	0,00	0,00	0,00
3	Tilgung von Krediten	-114.900,00	-93.600,00	-97.500,00	-101.500,00	-105.800,00
4	Rückzahlung von Stammkapital	0,00	0,00	0,00	0,00	0,00
5					
6	Ausgaben insgesamt	-689.900,00	-993.600,00	-132.500,00	-136.500,00	-140.800,00

Wirtschaftsplan 2026
Staatbad BW / Bad Reinhardtsquelle
Stadt Bad Wildungen - Haushaltsplan 2026 -
- Eigenbetrieb der Stadt Bad Wildungen -

Vermögensplan

Auszahlungen

Nr.	Bezeichnung	Jahres- ergebnis 2024	Ansatz 2025	Ansatz 2026	Finanzplan 2027	Finanzplan 2028	Finanzplan 2029
	Erwerb von Anlagegütern (nicht einzelnen aufgeführt) -EB-	0,00	-20.000,00	-35.000,00	-20.000,00	-20.000,00	-20.000,00
	Erwerb von Anlagegütern (nicht einzelnen aufgeführt) Museum -EB-	0,00	-5.000,00	-5.000,00	-5.000,00	-5.000,00	-5.000,00
	Sanierung Glashaus im ehemaligen LGS-Gelände -ursprüngl. Planung über Wirtschaftsplan/Ergebnishaushalt t EB) -EB- (ü. Hessenkasse mit Zuschuss)	-339.275,75	0,00	0,00	0,00	0,00	0,00
	Geländer um Schwanenteich im Kurpark RH -BRQ-	-6.030,00	0,00	0,00	0,00	0,00	0,00
	Erwerb von Anlagegütern (nicht einzelnen aufgeführt) -BRQ-	-1.043,71	-50.000,00	-10.000,00	-10.000,00	-10.000,00	-10.000,00
	energetische Aufrüstung WH RH -Verglasung +Eingangsbereiche- -ber. 60 T€ für Planungskosten in 2018, 1.240 T€ in 2020, 325 T€ in 2024 geplant- -BRQ- (ü.Hessenks.m.Zusch.) (in 2026 Verpflichtungsermächtigung aus 2025)	-191.397,23	0,00	-150.000,00	0,00	0,00	0,00
	Modernisierung Brandmeldeanlage + Lüftungsanlage WH RH -ber. 375 T€ in 2024 geplant- -BRQ- (ohne Zuschuss) (in 2026 Verpflichtungsermächtigung aus 2025)	-22.809,16	-500.000,00	-700.000,00	0,00	0,00	0,00
Summe	Auszahlungen für Investitionen in das Sachanlagevermögen und immaterielle Anlagevermögen	-560.555,85	-575.000,00	-900.000,00	-35.000,00	-35.000,00	-35.000,00

Wirtschaftsplan 2026
Staatsbad BW / Bad Reinhardtsquelle
 Stadt Bad Wildungen - Haushaltsplan 2026 -
- Eigenbetrieb der Stadt Bad Wildungen -

Vermögensplan

Auszahlungen

	Darlehenstilgung -EB-	-86.238,17	-89.900,00	-93.600,00	-97.500,00	-101.500,00	-105.800,00
	Darlehenstilgung -BRQ- (über Stadt BW)	0,00	-25.000,00	0,00	0,00	0,00	0,00
Summe	Auszahlungen aus der Tilgung von Krediten	-86.238,17	-114.900,00	-93.600,00	-97.500,00	-101.500,00	-105.800,00
Summe	Auszahlungen	-646.794,02	-689.900,00	-993.600,00	-132.500,00	-136.500,00	-140.800,00

Stadt Bad Wildungen



Jahresabschluss

2024

Ergebnisrechnung 2024						
Bad Wildungen						
1 Nr.	2 Konten	3 Bezeichnung	4 Ergebnis des Vorjahres 2023	5 Fortgeschr. Ansatz des Haushaltsjahres 2024	6 Ergebnis des Haushaltsjahres 2024	7 Vergleich Ergebnis (6) mit fortg. Ansatz (5) des HHJ 2024 (Sp.6 ./ Sp.5)
01	50	Privatrechtliche Leistungsentgelte	1.540.052,09	1.039.534,00	1.118.699,65	79.165,65
02	51	Öffentlich-rechtliche Leistungsentgelte	10.862.755,72	10.733.720,00	11.472.768,42	739.048,42
03	548-549	Kostensatzleistungen und -erstattungen	2.339.299,99	2.229.205,00	2.356.360,14	127.155,14
04	52	Bestandsveränderungen und aktivierte Eigenleistungen	5.754,00	0,00	0,00	0,00
05	55	Steuern und steuerähnliche Erträge einschl. Erträge aus gesetzlichen Umlagen	21.657.899,44	19.429.020,00	19.781.536,04	352.516,04
06	547	Erträge aus Transferleistungen	556.119,00	593.096,00	577.545,00	-15.551,00
07	540-543	Erträge aus Zuweisungen u. Zuschüssen für lfd. Zwecke u. allgemeine Umlagen	20.290.599,13	20.613.809,00	20.706.123,09	92.314,09
08	546	Erträge aus der Auflösung von Sonderposten aus Investitionszuweisungen, -zuschüssen und Investitionsbeiträgen	2.909.955,43	3.644.184,00	3.295.575,01	-348.608,99
09	53	Sonstige ordentliche Erträge	1.014.501,03	1.086.943,00	1.241.189,96	154.246,96
10		Summe der ordentlichen Erträge (Nr.1-9)	61.176.935,83	59.369.511,00	60.549.797,31	1.180.286,31
11	62, 63, 640-643, 647-649, 65	Personalaufwendungen	-13.424.135,09	-14.782.298,00	-14.209.791,04	572.506,96
12	644-646	Versorgungsaufwendungen	-2.479.035,86	-2.048.297,00	-2.411.519,53	-363.222,53
13	60, 61, 67-69	Aufwendungen für Sach- und Dienstleistungen	-8.579.823,32	-9.136.716,00	-8.668.997,91	467.718,09
	(697)	davon: Einstellungen in Sonderposten	-227.697,83	0,00	-63.621,55	-63.621,55
14	66	Abschreibungen	-5.531.901,99	-5.298.440,00	-5.888.467,96	-590.027,96
15	71	Aufwendungen für Zuweisungen und Zuschüsse sowie besondere Finanzaufwendungen	-11.015.416,51	-11.204.765,00	-10.748.669,40	456.095,60
16	73	Steueraufwendungen einschl. Aufwendungen aus gesetzlichen Umlageverpflichtungen	-17.280.945,55	-16.236.799,00	-16.214.512,53	22.286,47
17	72	Transferaufwendungen	-200,00	-1.800,00	-330,00	1.470,00
18	70, 74, 76	Sonstige ordentliche Aufwendungen	-48.354,31	-53.321,00	-46.520,63	6.800,37
19		Summe der ordentlichen Aufwendungen (Nr.11-18)	-58.359.812,63	-58.762.436,00	-58.188.809,00	573.627,00
20		Verwaltungsergebnis (Nr.10 ./ Nr.19)	2.817.123,20	607.075,00	2.360.988,31	1.753.913,31
21	56, 57	Finanzerträge	1.031.366,71	549.483,36	1.258.295,01	708.811,65
22	77	Zinsen und andere Finanzaufwendungen	-1.125.100,36	-1.075.850,00	-1.033.480,20	42.369,80
23		Finanzergebnis (Nr.21 ./ Nr.22)	-93.733,65	-526.366,64	224.814,81	751.181,45
24		Gesamtbetrag der ordentlichen Erträge (Nr.10 und Nr.21)	62.208.302,54	59.918.994,36	61.808.092,32	1.889.097,96
25		Gesamtbetrag der ordentlichen Aufwendungen (Nr.19 und Nr.22)	-59.484.912,99	-59.838.286,00	-59.222.289,20	615.996,80
26		Ordentliches Ergebnis (Nr.24 ./ Nr.25)	2.723.389,55	80.708,36	2.585.803,12	2.505.094,76
27	59	Außerordentliche Erträge	896.573,83	181.447,00	451.129,85	269.682,85
28	79	Außerordentliche Aufwendungen	-6.692.077,65	0,00	-7.403,01	-7.403,01
29		Außerordentliches Ergebnis (Nr.27 ./ Nr.28)	-5.795.503,82	181.447,00	443.726,84	262.279,84
30		Jahresergebnis (Nr.26 und Nr.29)	-3.072.114,27	262.155,36	3.029.529,96	2.767.374,60
		Zusammenfassung:				
J2O	26	Ordentliches Ergebnis (Nr. 26)	2.723.389,55	80.708,36	2.585.803,12	2.505.094,76
J2AO	29	Außerordentliches Ergebnis (Nr. 29)	-5.795.503,82	181.447,00	443.726,84	262.279,84
J2		Jahresergebnis (Nr. 30)	-3.072.114,27	262.155,36	3.029.529,96	2.767.374,60

Finanzrechnung 2024						
Bad Wildungen						
1 Nr.	2 Konten	3 Bezeichnung	4 Ergebnis des Vorjahres 2023	5 Fortgeschr. Ansatz des Haushaltsjahres 2024	6 Ergebnis des Haushaltsjahres 2024	7 Vergleich Ergebnis (6) mit fortg. Ansatz (5) des HHJ 2024 (Sp.6 ./ Sp.5)
01	810	Privatrechtliche Leistungsentgelte	1.554.649,09	1.039.534,00	1.088.240,84	48.706,84
02	811	Öffentlich-rechtliche Leistungsentgelte	10.784.083,46	10.733.720,00	10.998.915,68	265.195,68
03	812	Kostensersatzleistungen und -erstattungen	2.615.356,34	2.229.205,00	2.680.141,93	450.936,93
04	814	Steuern und steuerähnliche Erträge einschl. Erträge aus gesetzlichen Umlagen	22.392.560,03	19.429.020,00	19.012.135,72	-416.884,28
05	815	Einzahlungen aus Transferleistungen	556.119,00	593.096,00	577.545,00	-15.551,00
06	816	Zuweisungen und Zuschüsse für laufende Zwecke und allgemeine Umlagen	20.316.664,21	20.613.809,00	20.816.494,51	202.685,51
07	817	Zinsen und sonstige Finanzeinzahlungen	569.688,77	549.483,36	967.442,99	417.959,63
08	813, 817, 828	Sonstige ordentliche Einzahlungen und sonstige außerordentliche Einzahlungen, die sich nicht aus Investitionstätigkeit ergeben	589.890,29	796.108,00	670.372,09	-125.735,91
09		<u>Einzahlungen aus laufender Verwaltungstätigkeit (Nr. 1 bis 8)</u>	<u>59.379.011,19</u>	<u>55.983.975,36</u>	<u>56.811.288,76</u>	<u>827.313,40</u>
10	830 8799997	Personalauszahlungen	-13.495.494,53	-14.772.298,00	-14.097.782,64	674.515,36
11	831	Versorgungsauszahlungen	-1.869.055,77	-1.837.900,00	-1.951.320,37	-113.420,37
12	832	Auszahlungen für Sach- und Dienstleistungen	-8.140.931,25	-9.136.716,00	-8.569.802,96	566.913,04
13	833	Auszahlungen für Transferleistungen	-200,00	-1.800,00	-330,00	1.470,00
14	834	Auszahlungen für Zuweisungen und Zuschüsse für laufende Zwecke sowie besondere Finanzauszahlungen	-10.810.676,22	-11.204.765,00	-10.785.897,59	418.867,41
15	835	Auszahlungen für Steuern einschließlich Ausz. aus gesetzl. Umlageverpflichtungen	-15.707.395,15	-16.236.799,00	-16.529.524,13	-292.725,13
16	836	Zinsen und ähnliche Auszahlungen	-1.019.447,18	-989.564,00	-1.040.108,69	-50.544,69
17	837, 848	Sonstige ordentliche Auszahlungen und sonstige außerordentliche Auszahlungen, die sich nicht aus Investitionstätigkeit ergeben	-48.350,31	-53.331,00	-46.518,50	6.812,50
18	<u>8399998</u>	<u>Auszahlungen aus laufender Verwaltungstätigkeit (Nr. 10 bis 17)</u>	<u>-51.091.550,41</u>	<u>-54.233.173,00</u>	<u>-53.021.284,88</u>	<u>1.211.888,12</u>
19	8399999	Veränderung Zahlungsmittel durch lfd. Verwaltungstätigkeit (Nr.9 ./ Nr.18)	8.287.460,78	1.750.802,36	3.790.003,88	2.039.201,52

Finanzrechnung 2024						
Bad Wildungen						
1 Nr.	2 Konten	3 Bezeichnung	4 Ergebnis des Vorjahres 2023	5 Fortgeschr. Ansatz des Haushaltsjahres 2024	6 Ergebnis des Haushaltsjahres 2024	7 Vergleich Ergebnis (6) mit fortg. Ansatz (5) des HHJ 2024 (Sp.6 ./ Sp.5)
20	820	Einzahlungen aus Investitionszuweisungen/-zuschüssen und Investitionsbeiträgen	3.317.257,02	6.548.815,00	2.114.522,94	-4.434.292,06
21	822	Einzahlungen aus Abgängen von Vermögensgegenständen des Sachanlagevermögens und des immateriellen Anlagevermögens	877.900,58	231.247,00	641.525,84	410.278,84
22	823	Einzahlungen aus Abgängen von Vermögensgegenständen des Finanzanlagevermögens	129.937,99	77.173,00	133.208,80	56.035,80
23	8239999	Einzahlungen Investitionstätigkeit (Nr. 20 bis 22)	4.325.095,59	6.857.235,00	2.889.257,58	-3.967.977,42
24	841	Auszahlungen Erwerb Grundstücke/Gebäude	-418.089,81	-697.159,87	-479.393,79	217.766,08
25	842	Auszahlungen Baumaßnahmen	-3.799.473,61	-11.587.236,04	-5.160.900,10	6.426.335,94
26	840, 843	Auszahlungen Investitionen Sonst. Sachanlagen/immat.	-1.009.502,06	-2.732.388,06	-992.913,49	1.739.474,57
27	844	Auszahlungen Investitionen Finanzanlagevermögen	-68.991,69	-753.000,00	-334.117,77	418.882,23
28	8449998	Auszahlungen Investitionstätigkeit (Nr. 24 bis 27)	-5.296.057,17	-15.769.783,97	-6.967.325,15	8.802.458,82
29		Veränderung Zahlungsmittel durch Investitionstätigkeit (Nr. 23 ./ Nr. 28)	-970.961,58	-8.912.548,97	-4.078.067,57	4.834.481,40
		Veränderung Zahlungsmittel durch				
	Nr. 19	* laufende Verwaltungstätigkeit	8.287.460,78	1.750.802,36	3.790.003,88	2.039.201,52
	Nr. 29	* Investitionstätigkeit	-970.961,58	-8.912.548,97	-4.078.067,57	4.834.481,40
30		Veränderung Zahlungsmittel (Nr. 19 und 29)	7.316.499,20	-7.161.746,61	-288.063,69	6.873.682,92
		Kredite, innere Darlehen, wirtschaftl. vergleichbare Vorgänge für Investitionen:				
31	826	Einzahlungen aus der Aufnahme	0,00	4.500.000,00	0,00	-4.500.000,00
32	846	Auszahlungen für die Tilgung	-2.069.745,96	-2.688.492,00	-2.781.018,56	-92.526,56
33		Veränderung Zahlungsmittel durch Finanzierungstätigkeit (Nr. 31 ./ Nr. 32)	-2.069.745,96	1.811.508,00	-2.781.018,56	-4.592.526,56
		Veränderung Zahlungsmittel haushaltswirksam durch				
	Nr. 19	* laufende Verwaltungstätigkeit	8.287.460,78	1.750.802,36	3.790.003,88	2.039.201,52
	Nr. 29	* Investitionstätigkeit	-970.961,58	-8.912.548,97	-4.078.067,57	4.834.481,40
	Nr. 33	* Finanzierungstätigkeit	-2.069.745,96	1.811.508,00	-2.781.018,56	-4.592.526,56
34		Veränderung Zahlungsmittel haushaltswirksam (Nr. 19, 29 und 33)	5.246.753,24	-5.350.238,61	-3.069.082,25	2.281.156,36

Finanzrechnung 2024						
Bad Wildungen						
1 Nr.	2 Konten	3 Bezeichnung	4 Ergebnis des Vorjahres 2023	5 Fortgeschr. Ansatz des Haushaltsjahres 2024	6 Ergebnis des Haushaltsjahres 2024	7 Vergleich Ergebnis (6) mit fortg. Ansatz (5) des HHJ 2024 (Sp.6 ./ Sp.5)
		Haushaltsunwirksam u. a. fremde Finanzmittel (Verwehr-/Durchlaufende Gelder), Geldanlagen, Kassenkredite, Geldtransfer Bankkonten				
35	8290-8298	Haushaltsunwirksame Einzahlungen	4.465.201,84	0,00	2.977.404,89	2.977.404,89
36	8490-8498	Haushaltsunwirksame Auszahlungen	-4.419.409,29	0,00	-2.965.753,96	-2.965.753,96
37	8499000	Veränderung Zahlungsmittel durch haushaltsunwirksame Zahlungen (Nr.35./36)	45.792,55	0,00	11.650,93	11.650,93
38		<u>Zahlungsmittelbestand zu Beginn des Haushaltsjahres</u>	<u>29.515.797,30</u>	<u>34.808.343,09</u>	<u>34.808.343,09</u>	<u>0,00</u>
		Veränderung des Zahlungsmittelbestands durch				
	Nr. 19	* laufende Verwaltungstätigkeit	8.287.460,78	1.750.802,36	3.790.003,88	2.039.201,52
	Nr. 29	* Investitionstätigkeit	-970.961,58	-8.912.548,97	-4.078.067,57	4.834.481,40
	Nr. 33	* Finanzierungstätigkeit	-2.069.745,96	1.811.508,00	-2.781.018,56	-4.592.526,56
	Nr. 37	* haushaltsunwirksame Zahlungen	45.792,55	0,00	11.650,93	11.650,93
39		<u>Veränderung des Bestands an Zahlungsmitteln</u>	<u>5.292.545,79</u>	<u>-5.350.238,61</u>	<u>-3.057.431,32</u>	<u>2.292.807,29</u>
40		Zahlungsmittelbestand am Ende des Haushaltsjahres (Nr. 38 und 39)	34.808.343,09	29.458.104,48	31.750.911,77	2.292.807,29

Vermögensrechnung (Bilanz) zum 31. Dezember 2024

Bad Wildungen

Position	Bezeichnung AKTIVA	Ergebnis 2024	Ergebnis 2023	Position	Bezeichnung PASSIVA	Ergebnis 2024	Ergebnis 2023
1	ANLAGEVERMÖGEN	141.984.010,10	141.202.147,88	1	EIGENKAPITAL	85.084.683,87	82.055.153,91
1.1	Immaterielle Vermögensgegenstände	1.863.554,71	1.547.817,77	1.1	Netto-Position	75.816.894,94	75.696.894,94
1.1.1	Konzessionen, Lizenzen und ähnliche Rechte	183.611,71	188.720,71				
1.1.2	Geleistete Investitionszuweisungen und -zuschüsse	1.679.943,00	1.359.097,06	1.2	Rücklagen, Sonderrücklagen, Stiftungskapital	14.190.230,71	11.724.427,59
				1.2.1	Rücklagen aus Überschüssen des ordentlichen Ergebnisses	12.512.804,64	9.927.001,56
				1.2.2	Rücklagen aus Überschüssen des außerordentlichen Ergebnisses	0,00	0,00
1.2	Sachanlagen	125.465.285,89	124.888.554,97	1.2.3	Sonderrücklagen	1.516.450,27	1.636.450,27
1.2.1	Grundstücke, grundstücksgleiche Rechte	15.365.613,92	15.018.680,23		<i>davon: Vortragswerte alte kamerale sonstige Sonderrücklagen</i>	1.516.450,27	1.636.450,27
1.2.2	Bauten einschließlich Bauten auf fremden Grundstücken	26.228.244,68	24.437.289,23		Stiftungskapital	160.975,80	160.975,80
1.2.3	Sachanlagen im Gemeingebrauch, Infrastrukturvermögen	77.242.336,74	77.363.835,71	1.2.4			
1.2.4	Anlagen und Maschinen zur Leistungserstellung	283.792,00	312.483,12	1.3	Ergebnisverwendung	-4.922.441,78	-5.366.168,62
1.2.5	Andere Anlagen, Betriebs- und Geschäftsausstattung	4.272.737,00	2.752.480,35	1.3.1	Ergebnisvortrag	-4.922.441,78	0,00
1.2.6	Geleistete Anzahlungen und Anlagen im Bau	2.072.561,55	5.003.786,33	1.3.1.1	Nach Ergebnisverwendung verbliebene Ordentliche Ergebnisse aus Vorjahren	0,00	0,00
				1.3.1.2	Nach Ergebnisverwendung verbliebene Außerordentliche Ergebnisse aus Vorjahren	-4.922.441,78	0,00
1.3	Finanzanlagen	14.655.169,50	14.765.775,14	1.3.2	Jahresergebnis	0,00	-5.366.168,62
1.3.1	Anteile an verbundenen Unternehmen	11.986.785,41	12.357.066,16	1.3.2.1V	Nach Ergebnisverwendung verbliebenes ordentl. Jahresergebnis	0,00	0,00
1.3.2	Ausleihungen an verbundene Unternehmen	861.446,00	621.198,00	1.3.2.2V	Nach Ergebnisverwendung verbliebenes a. o. Jahresergebnis	0,00	-5.366.168,62
1.3.3	Beteiligungen	1.063.185,20	1.063.185,20		SONDERPOSTEN	46.834.425,26	48.005.472,66
1.3.4	Ausleihungen an Unternehmen, mit denen ein Beteiligungsverhältnis besteht	0,00	0,00	2.1	Sonderposten für erhaltene Investitionszuweisungen,-zuschüsse,- beiträge	42.631.865,89	43.527.291,70
1.3.5	Wertpapiere des Anlagevermögens	444.482,18	409.872,78	2.1.1	Zuweisungen vom öffentlichen Bereich	36.382.767,89	36.888.573,08
				2.1.2	Zuschüsse vom nicht öffentlichen Bereich	59.054,00	69.703,04
1.3.6	Sonstige Ausleihungen (Sonstige Finanzanlagen)	299.270,71	314.453,00	2.1.3	Investitionsbeiträge	6.190.044,00	6.569.015,58
				2.2	Sonderposten für den Gebührenaussgleich	3.040.479,29	3.240.159,21
				2.3	Sonderposten für Umlagen nach § 37 Abs. 3 FAG (ab 1.1.16: § 50 Abs. 3 FAG)	0,00	0,00
				2.4	Sonstige Sonderposten	1.162.080,08	1.238.021,69

Vermögensrechnung (Bilanz) zum 31. Dezember 2024


Bad Wildungen

Position	Bezeichnung A K T I V A	Ergebnis 2024	Ergebnis 2023	Position	Bezeichnung P A S S I V A	Ergebnis 2024	Ergebnis 2023
2	UMLAUFVERMÖGEN	35.928.908,06	38.300.955,45	3	RÜCKSTELLUNGEN	16.368.659,05	16.374.369,63
2.1	Vorräte einschließlich Roh-, Hilfs- und Betriebsstoffe	0,00	0,00	3.1	Rückstellungen für Pensionen und ähnliche Verpflichtungen	14.494.929,56	14.501.900,99
2.2	Fertige und unfertige Erzeugnisse, Leistungen und Waren	0,00	0,00	3.2	Rückstellungen für Umlageverpflichtungen nach dem Finanzausgleichsgesetz	1.229.600,00	1.294.100,00
2.3	Forderungen und sonstige Vermögensgegenstände	4.177.996,29	3.492.612,36	3.3	Rückstellungen für die Rekultivierung und Nachsorge von Abfalldeponien	0,00	0,00
2.3.1	Ford. aus Zuweisungen, Zuschüsse, Transferleistungen, Investitionsbeiträge	1.226.594,23	1.322.281,17	3.4	Rückstellungen für die Sanierung von Altlasten	0,00	0,00
2.3.2	Ford. aus Steuern und steuerähnlichen Abgaben, Umlagen	1.452.833,12	797.859,79	3.5	Sonstige Rückstellungen	644.129,49	578.368,64
2.3.3	Ford. aus Lieferungen und Leistungen	324.400,39	332.444,59		VERBINDLICHKEITEN	29.989.604,91	33.510.128,97
2.3.4	Ford. gegen verbundene und Beteiligungsunternehmen und Sondervermögen	773.338,42	767.229,42	4.1	Verbindl. aus Anleihen	0,00	0,00
2.3.5	Sonstige Vermögensgegenstände	400.830,13	272.797,39	4.1RLZ	davon: mit einer Restlaufzeit bis einschließlich einem Jahr	0,00	0,00
2.4	Flüssige Mittel	31.750.911,77	34.808.343,09	4.2	Verbindl. aus Kreditaufnahmen für Investitionen, Investitionsförderungsmaßnahmen	27.734.183,25	30.360.201,81
				4.2RLZ	davon: mit einer Restlaufzeit bis einschließlich einem Jahr	2.025.801,75	2.627.315,77
3	RECHNUNGSABGRENZUNGSPOSTEN	2.224.253,74	2.284.714,80	4.2.1	Verbindl. gegenüber Kreditinstituten	25.764.183,25	28.100.201,87
4	Nicht durch Eigenkapital gedeckter Fehlbetrag	0,00	0,00	4.2.1RLZ	davon: mit einer Restlaufzeit bis einschließlich einem Jahr	1.735.801,75	2.337.315,77
				4.2.2	Verbindl. gegenüber öffentlichen Kreditgebern	1.970.000,00	2.260.000,00
				4.2.2RLZ	davon: mit einer Restlaufzeit bis einschließlich einem Jahr	290.000,00	290.000,00
				4.2.3	Verbindl. gegenüber sonstigen Kreditgebern	0,00	0,00
				4.2.3RLZ	davon: mit einer Restlaufzeit bis einschließlich einem Jahr	0,00	0,00
				4.3	Verbindl. aus Kreditaufnahmen für die Liquiditätssicherung	0,00	0,00
				4.4	Verbindl. aus kreditähnlichen Rechtsgeschäften	0,00	0,00
				4.5	Verbindl. aus Zuweisungen, Zuschüssen, Transferleistungen, Investitionsbeiträge	242.750,44	236.447,84
				4.6	Verbindl. aus Lieferungen und Leistungen	835.538,07	1.107.440,70
				4.7	Verbindl. aus Steuern und steuerähnlichen Abgaben	32.115,54	270.609,32
				4.8	Verbindl. gegenüber verbundene und Beteiligungsunternehmen und Sondervermögen	646.764,66	670.779,76
				4.9	Sonstige Verbindlichkeiten	498.252,95	864.649,54

Vermögensrechnung (Bilanz) zum 31. Dezember 2024

Bad Wildungen		Position	Bezeichnung A K T I V A	Ergebnis 2024	Ergebnis 2023	Position	Bezeichnung P A S S I V A	Ergebnis 2024	Ergebnis 2023
						5	RECHNUNGSABGRENZUNGSPOSTEN	1.859.798,81	1.842.693,02
			SUMME A K T I V A	180.137.171,90	181.787.818,13		SUMME P A S S I V A	180.137.171,90	181.787.818,13

Der Magistrat der Stadt Bad Wildungen


Otto, Erster Stadtrat
 Bad Wildungen, 31.10.2025

Lage der Wirtschaftsbetriebe

Lage der Wirtschaftsbetriebe – Geschäftsjahr 2024 bzw. 2023

1 Bad Wildunger Kraftwagenverkehrs- und Wasserversorgungsgesellschaft mbH (BKW)

Die Angaben beziehen sich auf die Jahre 2023 und 2022, da noch kein geprüfter Jahresabschluss zum 31.12.2024 vorliegt.

Gegenstand des Unternehmens	Gegenstand des Unternehmens ist der Betrieb von Linien- und Gelegenheitsverkehren für den innerstaatlichen und grenzüberschreitenden Straßenpersonenverkehr, die Versorgung der Bevölkerung mit Wasser einschließlich Heilwasser, die Energiegewinnung und alle damit in Zusammenhang stehenden Rechtsgeschäfte und Handlungen.		
Stammkapital	4.100.000,00 €		
Gesellschafter		<u>Anteil in €</u>	<u>Anteil in %</u>
	Stadt Bad Wildungen	4.099.450,00 €	99,99%
	Willy und Margarethe Goecke-Stiftung	550,00 €	0,01%
Geschäftsführung	Uwe Bonan		
Mitarbeiter/-innen	Durchschnittliche Zahl der während des Geschäftsjahres beschäftigten Mitarbeiter:		
	Wasser und Verkehr	<u>2023</u>	<u>2022</u>
	gewerbliche Arbeitnehmer	9	9
	Angestellte einschl. Auszubildende	10	10
	zzgl. geringfügig Beschäftigte (gewerblich)	2	2
	Heilwasser	<u>2023</u>	<u>2022</u>
	gewerbliche Arbeitnehmer	1	1
Geschäftsverlauf und Ertragslage		<u>2023</u>	<u>2022</u>
	Bilanzsumme	31.837.412,20 €	35.881.258,96 €
	Erträge	22.550.282,66 €	18.845.816,38 €
	Aufwendungen	- 22.324.519,96 €	- 18.077.621,70 €
	Ergebnis	= 225.762,70 €	= 768.194,68 €
		Jahresüberschuss	Jahresüberschuss

<p>Voraussichtliche Entwicklung des Unternehmens und Risiken der künftigen Entwicklung</p>	<p>Bereich Verkehr: Ein elementarer Aspekt ist der Arbeitnehmermarkt und die anhaltenden Schwierigkeiten in der Personalgewinnung, insbesondere bei Fahrpersonal. Hier bedarf es wirksamer Strategien und Maßnahmen. Die Diskussionen dazu stehen am Anfang. Die Risiken des Überlandlinienverkehrs liegen weiterhin beim Aufgabenträger des ÖNPV. Grundsätzlich erfolgt bei Linienverkehren eine Kostenfortschreibung, bei der die Veränderung der Indices der einzelnen Kostengruppen des betreffenden Jahres mit dem Ansatz des Vorjahrs verglichen wird. Für die in 2024 auslaufenden Verträge für die Bus- und AST-Bündel 508 (Waldeck-Korbach) und 511 (Bad Wildungen-Edertal) hat die BKW den Zuschlag erhalten. Bisher lag das Bus- und AST-Bündel 511 bei der BKV. Für die gewonnenen Bündel inkl. Sub-Vertrag werden 32 neue Iveco Busse angeschafft. Im vergleichbaren Maße sind MAN-Busse an den Hersteller zurückzugeben (Rückkaufvereinbarung) oder auf dem Markt zu verkaufen.</p> <p>Bereich Wasser: Die neue Trinkwasserverordnung ist am 23.06.23 in Kraft getreten. Sie stellt neue und hohe Anforderungen an die Wasserversorger, insbesondere durch die Verpflichtung, ein Risikomanagement für Gewinnungs- und Verteilungsanlagen sowie Einzugsgebiete bis 12/2029 zu etablieren. Die Stadt, als Aufgabenträger für die öffentliche Wasserversorgung, hat ihre Pflichten und Aufgaben auf die BKW übertragen. In einem in 2021 geschlossenen Betreibervertrag sind die Rechte und Pflichten beider Vertragspartner festgeschrieben. In diesem ist u.a. auch eine Entgeltzahlung an den Betreiber geregelt, mit der seine Leistungen, Aufwendungen und Kosten, die im Rahmen seiner Tätigkeiten entstehen, vergütet werden.</p> <p>Bereich Heilwasser: Zur Abdeckung des Liquiditätsrisikos im Bereich Heilwasser stellt die Stadt weiterhin die notwendigen liquiden Mittel zur Verfügung. Chancen zur Verbesserung der Ertragslage im Bereich Heilwasser werden nicht gesehen</p> <p>Bereich Windpark: Für den Windpark besteht ein Vollwartungsvertrag. Die garantierte Vergütung über 20 Jahre aus dem Erneuerbare-Energien-Gesetz beträgt zwischen 8,20 Cent und 8,38 Cent pro Kilowattstunde. Die Erzeugungsleistung beträgt 2,4 Megawatt je Anlage. Der Park kommt damit auf eine Leistung von 16,8 Megawatt. Vor dem Hintergrund der Marktentwicklung werden sich die Erträge auf normalen Niveau einpendeln. Ein Ausbau des Windparks ist vorgesehen.</p> <p>Allgemein: Über alle Bereiche hinweg geht die Geschäftsführung gemäß dem Wirtschaftsplan für 2024 von einem positiven Ergebnis in Höhe von TEUR 160 aus.</p>
--	---

2 Bad Wildunger Verkehrsunternehmen GmbH (BWV)

Die Angaben beziehen sich auf die Jahre 2023 und 2022, da noch kein geprüfter Jahresabschluss zum 31.12.2024 vorliegt.

Gegenstand des Unternehmens	Der Geschäftsbetrieb der Gesellschaft umfasst den Betrieb und die Vermietung von Omnibussen und ähnliche Rechtsgeschäfte.		
Stammkapital	25.200,00 €		
Gesellschafter	Stadt Bad Wildungen	25.000,00 €	99,2%
	Zweckverband Energie Waldeck-Frankenberg, Korbach	100,00 €	0,4%
	Landkreis Waldeck-Frankenberg	100,00 €	0,4%
Geschäftsführung	Uwe Bonan		
Mitarbeiter/-innen	Durchschnittliche Zahl der während des Geschäftsjahres beschäftigten Mitarbeiter:		
		<u>2023</u>	<u>2022</u>
	Arbeitnehmer	224	174
Geschäftsverlauf und Ertragslage		<u>2023</u>	<u>2022</u>
	Bilanzsumme	2.062.250,88 €	2.510.591,97 €
	Erträge	8.909.098,25 €	7.368.089,53 €
	Aufwendungen	- 9.051.950,83 €	- 7.124.301,53 €
	Ergebnis	= <u>-142.852,58 €</u>	= <u>243.788,00 €</u>
		Jahresfehlbetrag	Jahresüberschuss
Voraussichtliche Entwicklung des Unternehmens und Risiken der künftigen Entwicklung	<p>Die Risiken des Überlandlinienverkehrs liegen bei dem Auftraggeber des öffentlichen Personennahverkehrs (ÖPNV), dem Landkreis Waldeck-Frankenberg. Beim Überlandlinienverkehr sind der Leistungsumfang sowie die Entgeltanpassung durch eine vertraglich vereinbarte Kostenfortschreibung garantiert. Für die Kostenfortschreibung wird die Veränderung der Indices der einzelnen Kostengruppen des betreffenden Jahres mit dem Ansatz des Vorjahres verglichen. Die Anpassung erfolgt rückwirkend ab dem 1. Januar des betreffenden Jahres.</p> <p>Die Risiken bei den AST-Verkehren sind denen des Überlandlinienverkehrs entsprechend. Bei den AST-Verkehren erfolgen jährlich analoge Fortschreibungen der Vergütungssätze, welche gestiegene Personal- und Materialaufwendungen sowie Kosten für Treibstoff berücksichtigen.</p>		

Neben der finanziellen Ausstattung des öffentlichen Verkehrs durch Bund und Länder wird das Thema Personal darüber mitentschieden, ob der Verkehrssektor unter anderem seine Klimaschutzziele bis 2030 erreichen kann. Schon jetzt gefährdet der Personalengpass das bestehende Angebot von Bussen und Bahnen.

Für die Ende 2024 auslaufenden Verträge für die Bus- und AST-Bündel 508 (Waldeck-Korbach) und d 511 (Bad Wildungen-Edertal) hat die BKW den Zuschlag erhalten. Bisher lag das Bus- und AST-Bündel bei der BWV. Dadurch kann eine Vielzahl an Arbeitsplätzen langfristig in der BWV gesichert werden, da diese die entsprechenden Dienstleistungen für die BKW übernimmt.

Die Geschäftsführung geht für das kommende Geschäftsjahr gemäß dem Wirtschaftsplan 2024 von einem leicht negativen Jahresergebnis in Höhe von TEUR 33 aus.

3 Staatsbad Bad Wildungen GmbH

Gegenstand des Unternehmens	Die Gesellschaft fördert und betreibt alle Maßnahmen, die der Stärkung des Marketings dienen. Im Rahmen ihrer Zweckbestimmung wird sie selbst alle Sparten des Marketings betreiben und soll sie die Marketingaktivitäten des Standortes Bad Wildungen koordinieren.		
Stammkapital	25.000,00 €		
Gesellschafter		<u>Anteil in €</u>	<u>Anteil in %</u>
	Stadt Bad Wildungen	25.000,00 €	100,00%
Geschäftsführung	Sonja Waid, Leiterin der Kämmerei der Stadt Bad Wildungen Ute Kühlewind, Diplom-Industrie-Designerin (bis 31.12.2024) Dennis Kutschke (ab 01.01.2025)		
Mitarbeiter/-innen	Durchschnittliche Zahl der während des Geschäftsjahres beschäftigten Mitarbeiter / - innen (ohne Geschäftsführung) :		
		<u>2024</u>	<u>2023</u>
	Angestellte	16	17
	Aushilfen (davon Stadtführer)	30 (15)	27 (14)
Geschäftsverlauf und Ertragslage		<u>2024</u>	<u>2023</u>
	Bilanzsumme	492.474,59 €	400.880,50 €
	Erträge	1.151.295,74 €	1.030.074,37 €
	Aufwendungen	<u>- 2.600.810,05 €</u>	<u>- 2.417.040,01 €</u>
	Jahresfehlbetrag =	<u>- 1.449.514,31 €</u>	= <u>- 1.386.965,64 €</u>
Voraussichtliche Entwicklung des Unternehmens und Risiken der künftigen Entwicklung	Nach dem starken Rückgang der Gäste- und Übernachtungszahlen aufgrund der beiden Corona-Jahre ist seit Mitte 2022 wieder ein leichter Aufstieg der Gäste- und Übernachtungszahlen zu verzeichnen, der sich auch 2024 weiter positiv fortgeführt hat. Da 80 % der Gäste und Übernachtungszahlen über die Reha-Kliniken generiert werden, steht Bad Wildungen nach wie vor im Vergleich zu anderen Städten gut da. Die Kernkompetenz der Stadt, nämlich die Gesundheit, wird nach Auffassung der Geschäftsführung weiter dazu beitragen, dass die Gäste- und Übernachtungszahlen in den kommenden Jahren wieder Schritt für Schritt steigen werden.		

	<p>Zunehmend wichtig wird dabei die enge Zusammenarbeit mit der Region und ihren hochwertigen Angeboten im Bereich Natur-, Aktiv- und Kulturtourismus. Durch die Edersee Marketing GmbH und ihre vernetzende Ausrichtung ist die Staatsbad GmbH für die Zukunft gut aufgestellt.</p> <p>Die Gesellschaft ist maßgeblich vom finanziellen Engagement der Stadt Bad Wildungen abhängig und das Betätigungsfeld lässt keine Gewinnerwartungen zu.</p> <p>Für das Jahr 2025 wird ein Jahresfehlbetrag in Höhe von TEUR 1.558 erwartet, der gemäß Wirtschaftsplan in vollem Umfang durch Einzahlungen der Gesellschafterin finanziert wird.</p> <p>Bei allen Aktivitäten und Maßnahmen wird die Geschäftsführung versuchen, durch Bündelung aller beteiligter Leistungsträger des Standortes kostensenkend und damit verlustvermeidend zu agieren. Das ist im Bereich Marketing allerdings schwer messbar.</p>
--	---

4 Stadtbus Bad Wildungen GmbH

Gegenstand des Unternehmens	Die Gesellschaft betreibt seit 01.04.2018 aktiv den ÖPNV-Stadtbus in Bad Wildungen.		
Stammkapital	125.000 €		
Gesellschafter	<u>Anteil in €</u>	<u>Anteil in %</u>	
	Stadt Bad Wildungen	125.000,00 €	100,00%
Geschäftsführung	Bernd Wagner, Jesberg		
Mitarbeiter/-innen	Zahl der während des Geschäftsjahres beschäftigten Mitarbeiter/-innen im Sinne von § 285 Nr. 7 HGB:		
		<u>2024</u>	<u>2023</u>
	Arbeitnehmer	17	17
Geschäftsverlauf und Ertragslage	<u>2024</u>	<u>2023</u>	
	Bilanzsumme	772.920,05 €	838.401,18€
	Erträge	1.622.858,28 €	1.393.761,54 €
	Aufwendungen	<u>-1.592.381,78 €</u>	<u>-1.393.863,03 €</u>
	Ergebnis	<u>= 30.476,50 €</u>	<u>= - 101,49 €</u>
		Jahresüberschuss	Jahresfehlbetrag
Voraussichtliche Entwicklung des Unternehmens und Risiken der künftigen Entwicklung	<p>Die Risiken des Stadtbusverkehrs liegen beim Auftraggeber, der Stadt Bad Wildungen. Der Leistungsumfang, der ab dem aktiven Betreiben des Stadtverkehrs zum Tragen kommt, ist - genau wie die Entgeltanpassung - durch eine vertraglich vereinbarte Kostenfortschreibung garantiert.</p> <p>Im Berichtsjahr wurde ein städtischer Zuschuss in Höhe von TEUR 700 geleistet. Zudem bestehen Forderungen gegenüber der Stadt Bad Wildungen in Höhe von TEUR 240 für die sich aus dem Geschäftsjahr 2024 ergebene Unterdeckung, die durch die Stadt Bad Wildungen nachträglich ausgeglichen wird.</p> <p>Das Risiko bei der Leistungserbringung bezüglich der beschränkten Verfügbarkeit von Personal für die Fahrdienstleistungen hat sich reduziert. Aktuell besteht ein Nachfrageüberhang.</p> <p>Weitaus schwieriger ist einzuschätzen, inwieweit die herrschenden geopolitischen Krisen und Ereignisse zusätzliche negative Auswirkungen auf die wirtschaftliche Entwicklung haben werden. Mit</p>		

	<p>weiteren Preiserhöhungen und der eingeschränkten Verfügbarkeit von Energieträgern und anderen Rohstoffen ist das Risiko verbunden, dass die Betriebsaufwendungen ansteigen.</p> <p>Fraglich ist zudem, wie sich die Stadt Bad Wildungen zur Direktvergabe der aktuell übernommenen 4 Buslinien des Stadtverkehrs im Rahmen eines Folgeauftrags entscheiden wird. Über eine Verlängerung der aktuellen Bündelvergaben über 2029 hinaus wurde bislang keine Entscheidung getroffen.</p> <p>Nach derzeitigem Stand geht die Geschäftsführung davon aus, dass die im ÖDA zugesagte Summe von 2024 in TEUR 700 nicht ausreichen wird und TEUR 800 als Zuschuss für 2025 benötigt werden. Diese Summe wurde bereits an die Gesellschafterin kommuniziert und von dieser bewilligt.</p>
--	---