

OpinionTRAIN (2021)

„COVID-19-Impfgegner und Maßnahmen zur Erhöhung der Impfquote“

Die Studie „OpinionTRAIN 2021“ untersucht die Einstellungen zum Impfen

Bonn, Sep. 2021

Verantwortlich:

Prof. Dr. Andreas Krämer
exeo Strategic Consulting AG
Wittelsbacherring 24, D-53115 Bonn
Tel: +49 (0) 178 256 22 41
Fax: +49 (0) 228 629 78 51
andreas.kraemer@exeo-consulting.com
www.exeo-consulting.com

Johannes Hercher
Rogator AG
Emmericher Straße 17, D-90411 Nürnberg
Tel: +49 (0) 911 8100550
Fax: +49 (0) 911 8100570
j.hercher@rogator.de
www.rogator.de

Methodischer Ansatz und Kernergebnisse zur Untersuchung „Opinion-TRAIN“: Die dritte Erhebung erfolgte im Aug./Sep. 2021

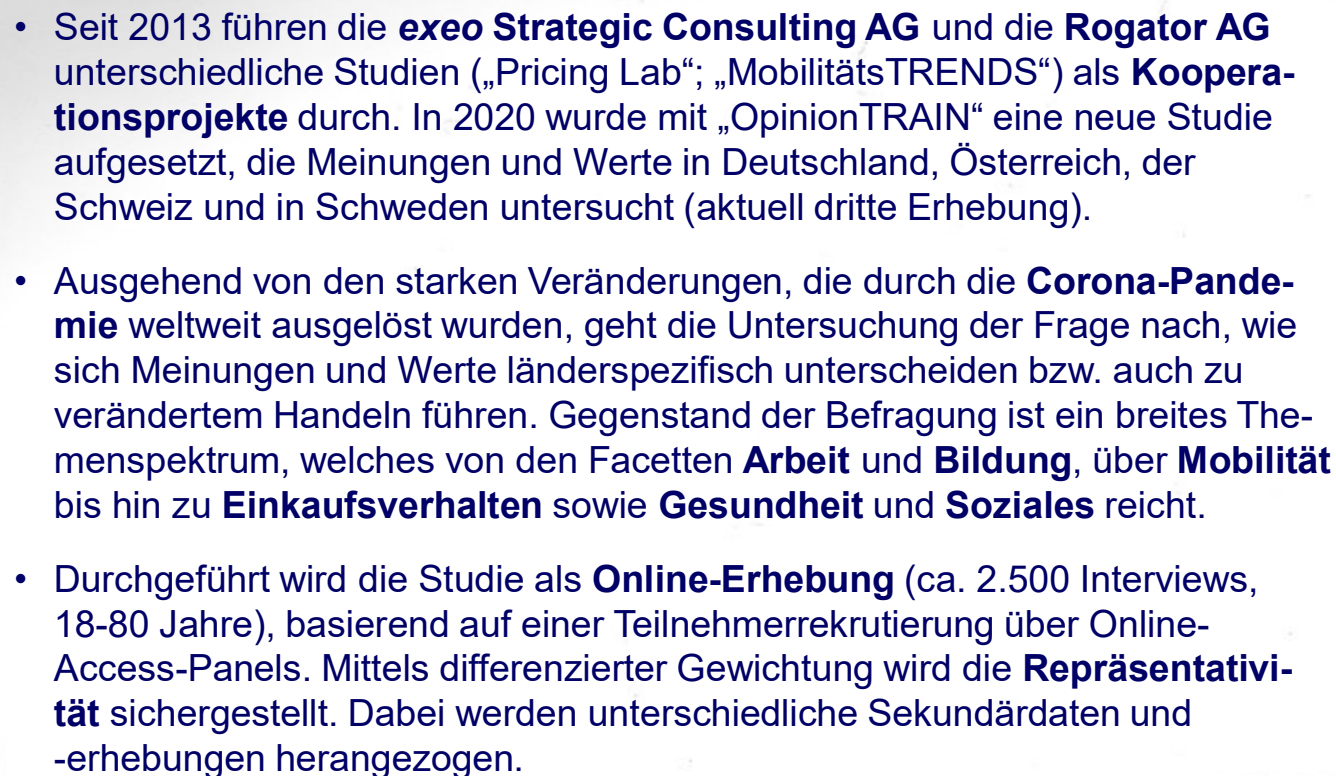
Opinion
TRAIN

Methodischer Ansatz

- Nutzung **Online-Access-Panel** zur Rekrutierung der Probanden.
- Zielgruppe sind **n=2.461** Personen, die zu unterschiedlichen Lebensbereichen befragt werden (D, A, CH, SWE).
- Dauer der Befragung: ca. **25 Minuten**. Die Interviews erfolgten vom 25.08. bis 03.09.2021 (dritte Erhebung).
- Zentrale **Themenbereiche** der Untersuchung:
 - A. Aktuelle Lebenslage / Beschäftigung
 - B. Einkaufsverhalten und Medien
 - C. Mobilität und Autokauf
 - D. Gesundheit und Soziales
 - E. Wirtschaftliche Entwicklung.
- Der Datensatz wurde auf Bevölkerungsstrukturen (18-80 Jahre) **gewichtet**.

Kern-Ergebnisse (Auszüge)

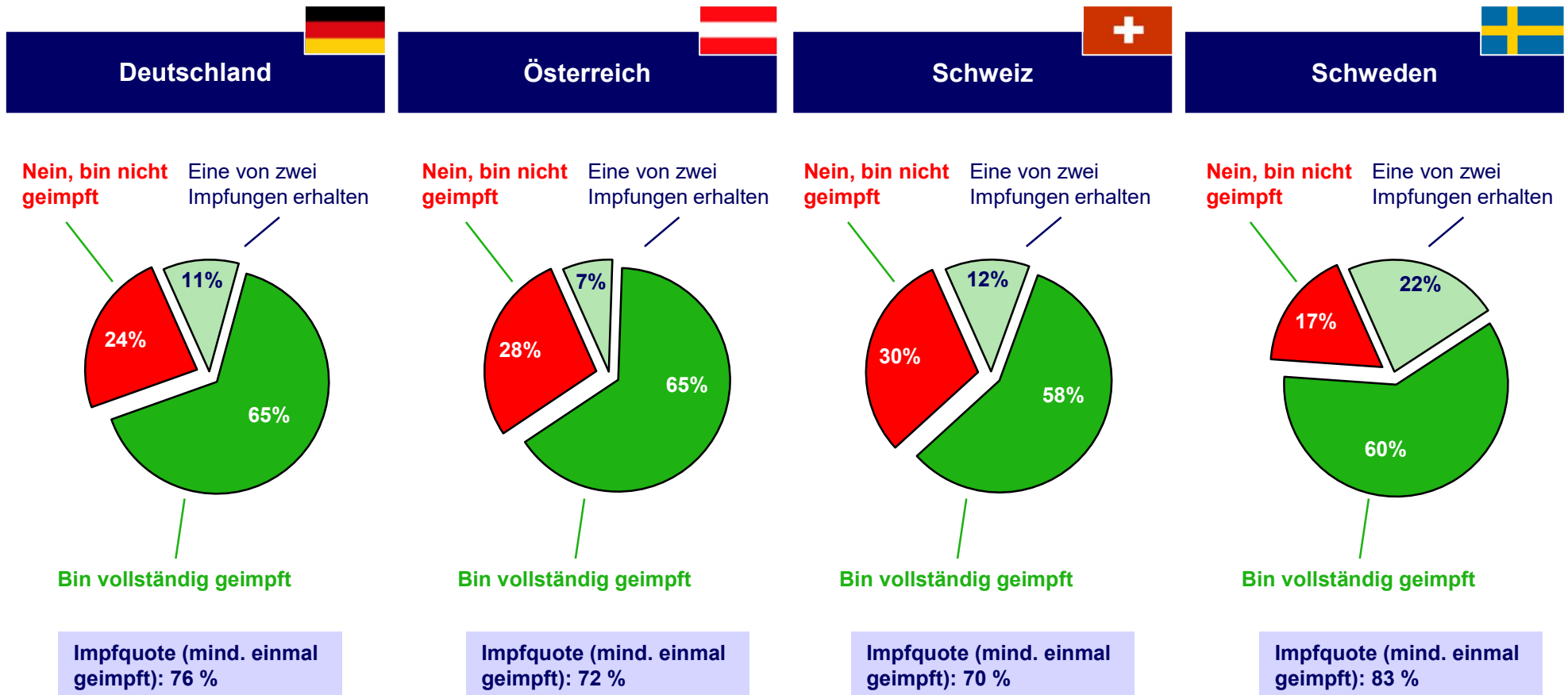
- Im Vergleich der untersuchten Länder liegt die **Impfquote** (mind. 1 Impfung erhalten) in Deutschland mit 76 % im Mittelfeld (18+ Jahre). Der Anteil der Nichtgeimpften ist abhängig von der Altersklasse und der **Parteien-Präferenz**, allerdings wenig vom **Einkommensniveau**.
- In Deutschland geben 45 % der Befragten ohne bisherige Covid-19-Impfung an, dies auch zukünftig nicht zu beabsichtigen. Insgesamt errechnet sich damit für Deutschland ein Anteil von etwa **11 %**, die **nicht geimpft** sind und sich **kaum überzeugen** lassen.
- Bezüglich der Maßnahmen zur Erhöhung der Impfquote besteht in Deutschland kein klares Votum für eine **Impfpflicht** (anders als in Schweden), aber eine Zustimmung für eine Impfpflicht für bestimmte Berufsgruppen.

- 
- Seit 2013 führen die **exeo Strategic Consulting AG** und die **Rogator AG** unterschiedliche Studien („Pricing Lab“; „MobilitätsTRENDS“) als **Kooperationsprojekte** durch. In 2020 wurde mit „OpinionTRAIN“ eine neue Studie aufgesetzt, die Meinungen und Werte in Deutschland, Österreich, der Schweiz und in Schweden untersucht (aktuell dritte Erhebung).
 - Ausgehend von den starken Veränderungen, die durch die **Corona-Pandemie** weltweit ausgelöst wurden, geht die Untersuchung der Frage nach, wie sich Meinungen und Werte länderspezifisch unterscheiden bzw. auch zu verändertem Handeln führen. Gegenstand der Befragung ist ein breites Themenspektrum, welches von den Facetten **Arbeit** und **Bildung**, über **Mobilität** bis hin zu **Einkaufsverhalten** sowie **Gesundheit** und **Soziales** reicht.
 - Durchgeführt wird die Studie als **Online-Erhebung** (ca. 2.500 Interviews, 18-80 Jahre), basierend auf einer Teilnehmerrekrutierung über Online-Access-Panels. Mittels differenzierter Gewichtung wird die **Repräsentativität** sichergestellt. Dabei werden unterschiedliche Sekundärdaten und -erhebungen herangezogen.

Im Vergleich der untersuchten Länder liegt die Impfquote (mindestens einmal geimpft, 18+ Jahre) in Deutschland mit 76 % im Mittelfeld

Opinion
TRAIN

Aktueller Impfstatus nach Untersuchungsländern¹⁾



1) Wie häufig wurden Sie persönlich gegen COVID-19 geimpft?

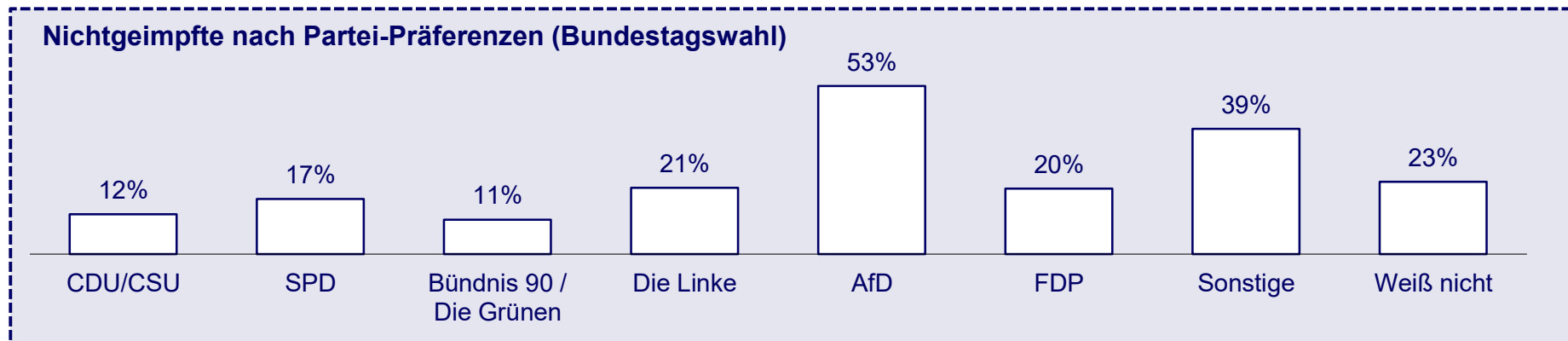
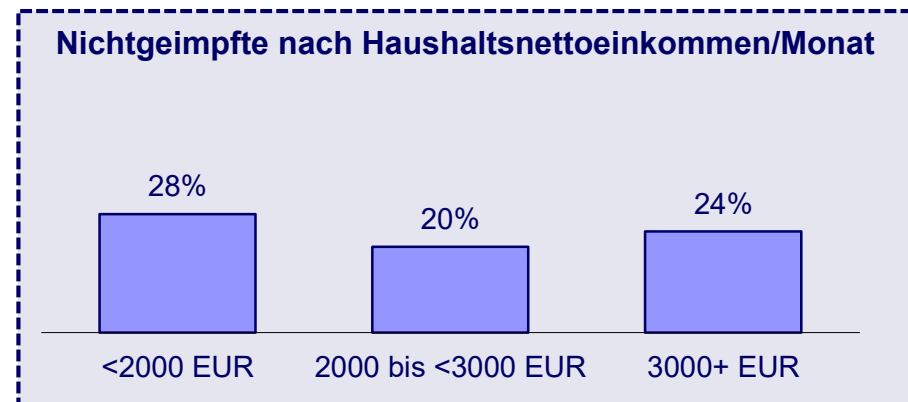
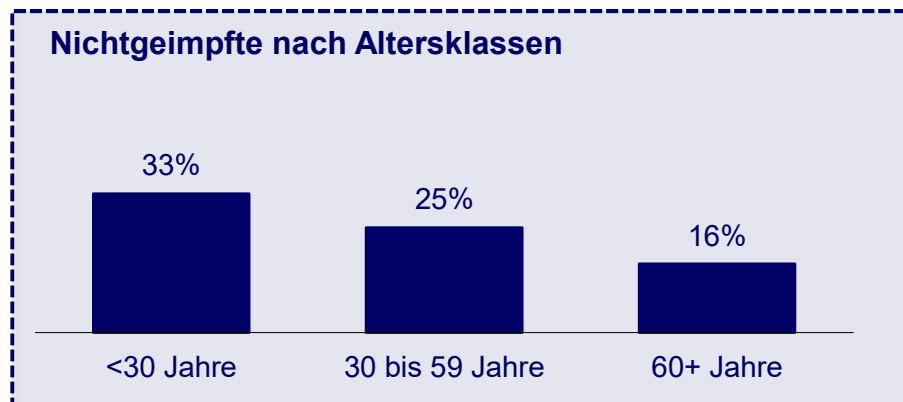
Quelle: **exeo** Strategic Consulting AG / Rogator AG

Der Anteil der Nichtgeimpften ist deutlich abhängig von der Altersklasse und der Parteien-Präferenz, allerdings wenig vom Einkommensniveau

Opinion
TRAIN



Treiberanalyse: Anteil der Nichtgeimpften (Befragte in %)¹)

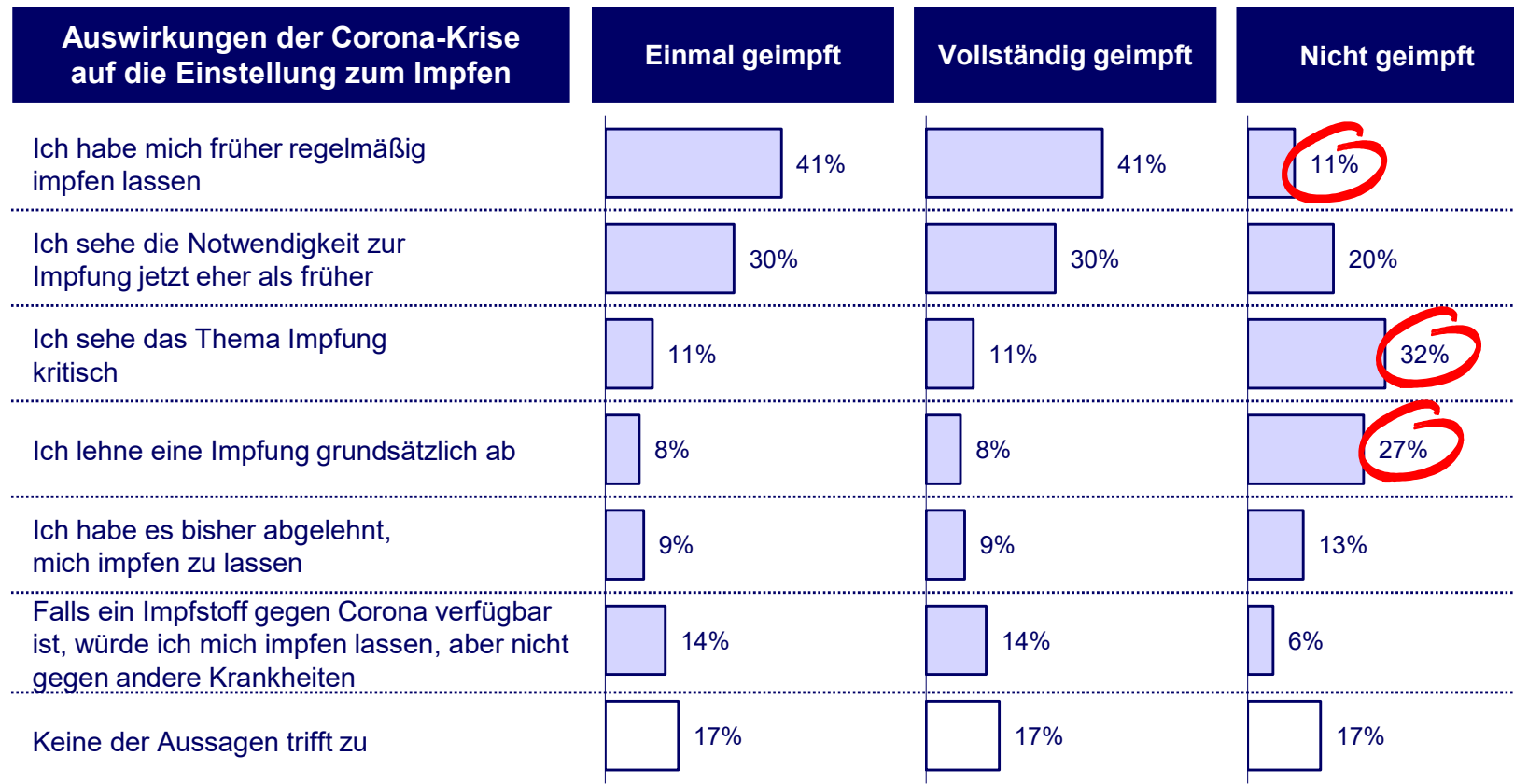


1) Wie häufig wurden Sie persönlich gegen COVID-19 geimpft?

Quelle: **exeo** Strategic Consulting AG / Rogator AG

Bei Befragten, die noch nicht geimpft wurden, ist eine insgesamt kritische Einstellung zum Impfen erkennbar

Veränderte Einstellungen zum Impfen durch die Corona-Krise nach Covid-19-Impfstatus (% Befragte, 4 L.)¹⁾



1) Hat sich durch die Corona-Krise Ihre Einstellung zum Impfen verändert? Welche Aussagen treffen für Sie persönlich zu?

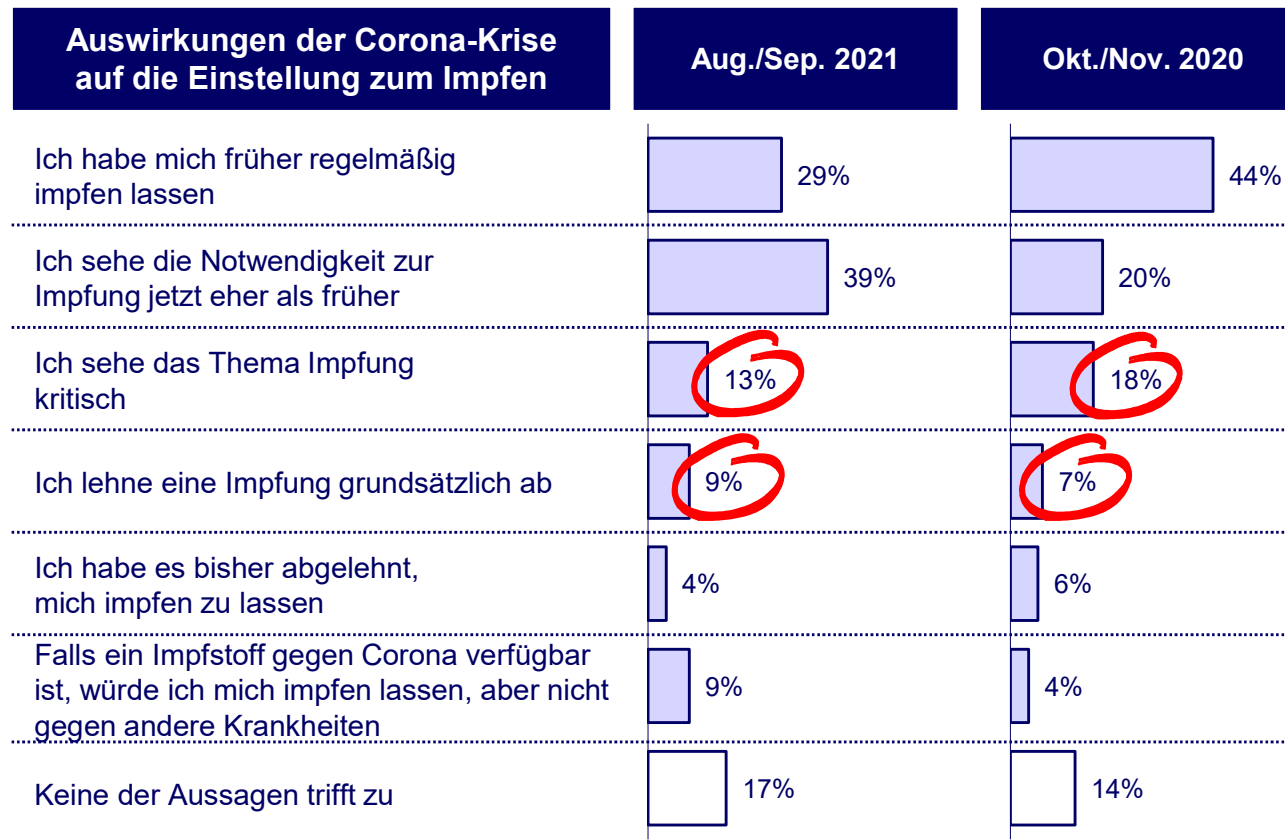
Quelle: **exeo** Strategic Consulting AG / Rogator AG

In der deutschen Bevölkerung ist auch anderthalb Jahre nach Ausbruch der Corona-Pandemie in Teilen eine Impfskepsis und -ablehnung erkennbar

Opinion
TRAIN



Veränderte Einstellungen zum Impfen durch die Corona-Krise (% aller Befragten)¹⁾



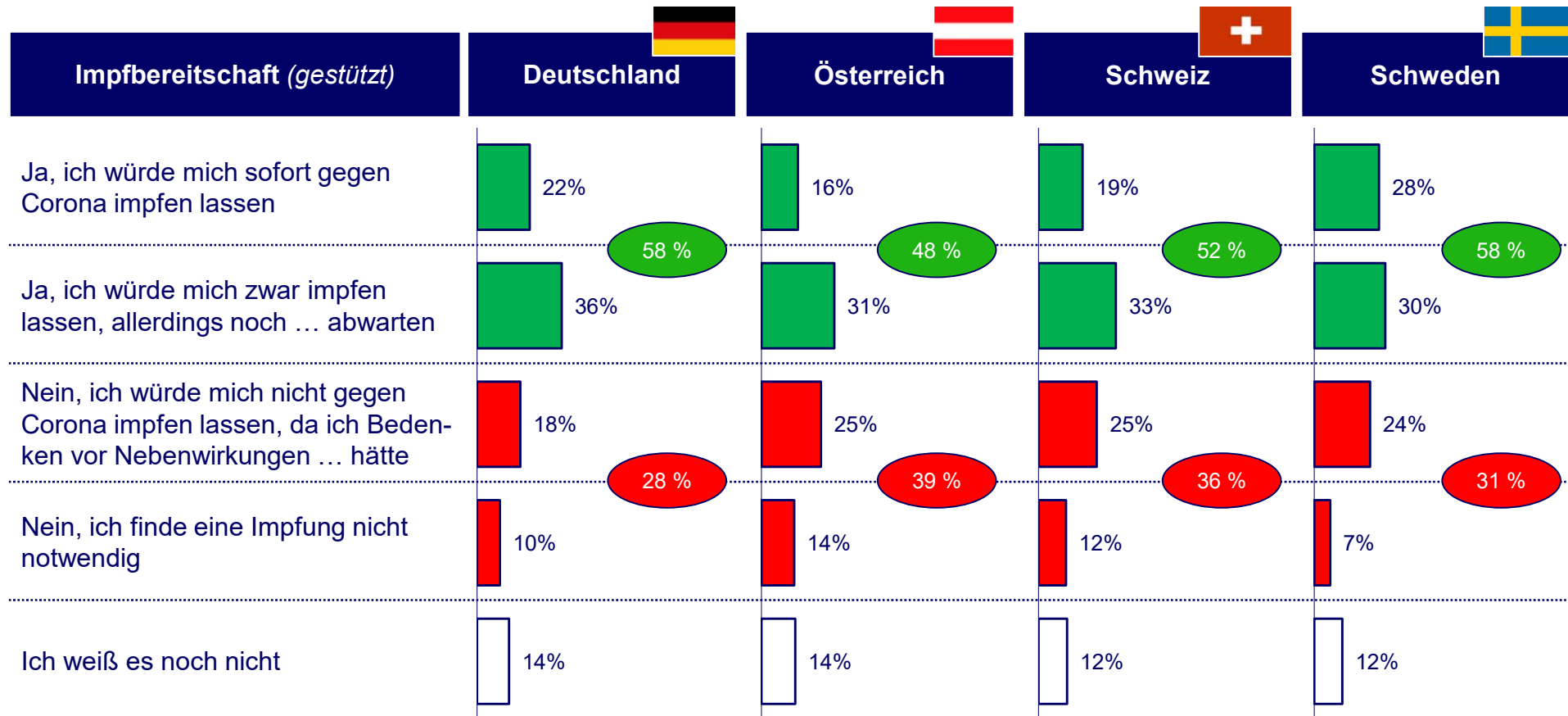
1) Hat sich durch die Corona-Krise Ihre Einstellung zum Impfen verändert? Welche Aussagen treffen für Sie persönlich zu?

Quelle: **exeo** Strategic Consulting AG / Rogator AG

Bereits in der Erhebung vom Okt./Nov. 2020 waren in den untersuchten Ländern beschränkte Bereitschaften zur Impfung identifiziert worden

Opinion
TRAIN

Okt./Nov. 2020: Impfbereitschaft gegen Corona, sobald ein Impfstoff verfügbar ist (% aller Befragten)¹⁾



1) Wären Sie bereit, sich gegen Corona impfen zu lassen, sobald ein Impfstoff verfügbar ist?

Quelle: **exeo** Strategic Consulting AG / Rogator AG

In der aktuellen Erhebungswelle zeigt sich eine teilweise Normalisierung des Arbeitsalltags

Opinion
TRAIN



Aktuelle Arbeitssituation in der Corona-Krise (% der Beschäftigten)¹⁾

Aussage	Deutschland Apr./Mai 2020	Deutschland Nov./Dez. 2020	Deutschland Aug./Sep. 2021
Ich gehe meiner Arbeit nach wie vor nach	55%	64%	76%
Ich gehe meiner Arbeit nach, allerdings in Kurzarbeit	15%	13%	7%
Ich arbeite häufiger / komplett von zuhause	24%	22%	18%
Meine Arbeitsstätte ist geschlossen	6%	5%	4%
Ich habe regelmäßig Kontakt zu meinen Kollegen / Mitarbeitern	13%	9%	12%
Ich bin von der Arbeit wegen der Corona-Krise freigestellt / im Urlaub	4%	3%	2%
Wegen der Corona-Krise bin ich arbeitslos geworden	1%	1%	1%
Keine der genannten Aussagen	5%	1%	2%

1) Welche Aussagen treffen für Sie persönlich in der aktuellen Zeit der Corona-Krise zu?

Quelle: **exeo** Strategic Consulting AG / Rogator AG

In Deutschland geben 45 % der Befragten, die bisher nicht geimpft wurden, an, dies auch zukünftig nicht zu beabsichtigen

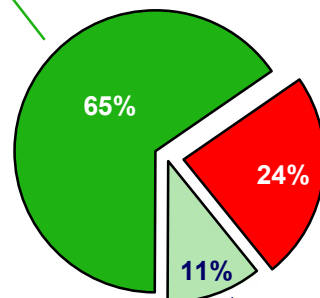
Opinion
TRAIN



Anteil der Nichtgeimpften und Bereitschaft zur zukünftigen Impfung¹⁾

Deutschland (18+ Jahre)

Bin vollständig geimpft



Nein, bin nicht geimpft

Eine von zwei
Impfungen erhalten

Impfquote (mind. einmal
geimpft): 76 %

Impfung zukünftig?

Ja

14%

Nein, ich bin von Corona
genesen

4%

Nein, nicht in nächster Zeit,
vielleicht später

37%

Nein, ich werde mich nicht
impfen lassen

45%

Ablehner:
 $24 \% \cdot 45 \% = 11 \%$

1) Wie häufig wurden Sie persönlich gegen COVID-19 geimpft? Und: Werden Sie sich in nächster Zeit impfen lassen?

Quelle: **exeo** Strategic Consulting AG / Rogator AG

In Deutschland sind etwa 11 % der Befragten nicht geimpft und kaum erreichbar – Österreich kommt auf den höchsten Anteil (15 %)

Opinion
TRAIN

Aktueller Impfstatus nach Untersuchungsländern¹⁾

Impfstatus	D 	A 	CH 	SWE 
Eine Impfung erhalten	11%	7%	12%	23%
Vollständig geimpft	65%	65%	58%	60%
Nicht geimpft, aber erreichbar*	13%	12%	18%	10%
Nicht geimpft und kaum erreichbar	11%	15%	12%	7%
Summe	100%	100%	100%	100%

* Inkl. Genesene

1) Wie häufig wurden Sie persönlich gegen COVID-19 geimpft? Und: Werden Sie sich in nächster Zeit impfen lassen?

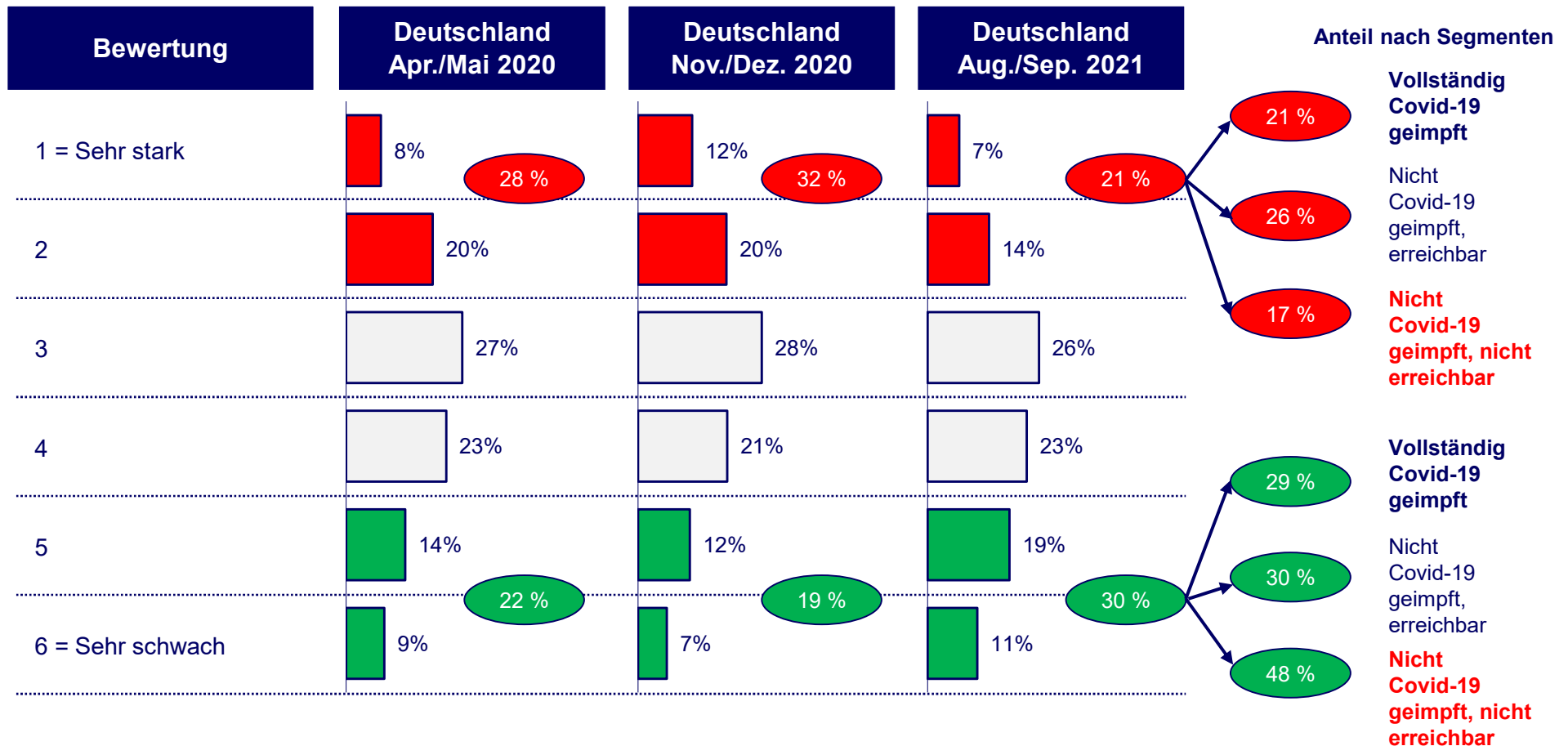
Quelle: **exeo** Strategic Consulting AG / Rogator AG

Der subjektive Grad der Bedrohung ist aktuell erheblich reduziert – zudem wird er bei Nichtgeimpften schwächer wahrgenommen als bei Geimpften

Opinion
TRAIN



Subjektive Bedrohung durch die Corona-Krise in den drei Erhebungswellen



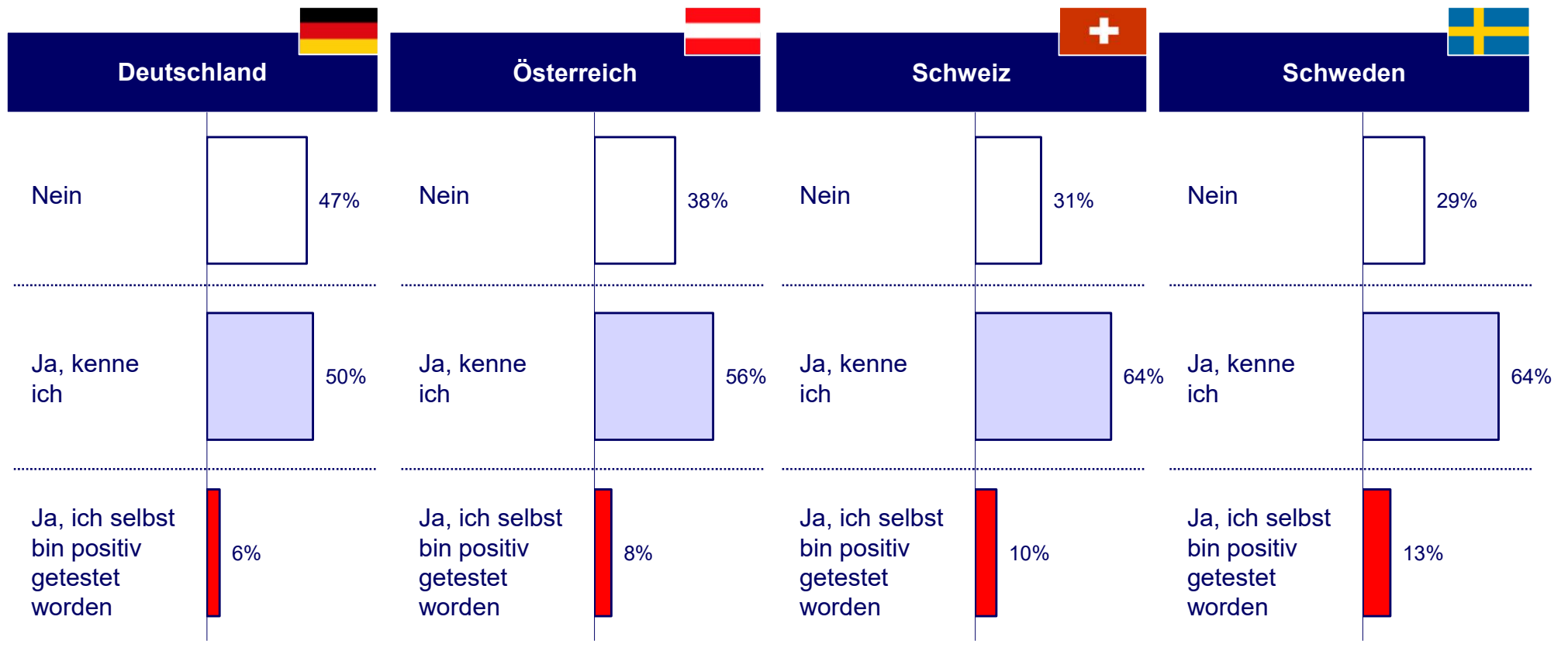
1) Wie stark fühlen Sie sich bzw. Ihre Familie persönlich durch die Corona-Krise bedroht? 1 = sehr stark bis 6 = sehr schwach.

Quelle: **exeo** Strategic Consulting AG / Rogator AG

In Deutschland geben 6 % der Befragten an, bereits positiv auf Covid-19 getestet worden zu sein – in Schweden ist der Anteil etwa doppelt so hoch

Opinion
TRAIN

Persönliche Betroffenheit durch Covid-19 nach Untersuchungsländern¹⁾



1) Kennen Sie persönlich Personen, die positiv auf das Virus getestet wurden?

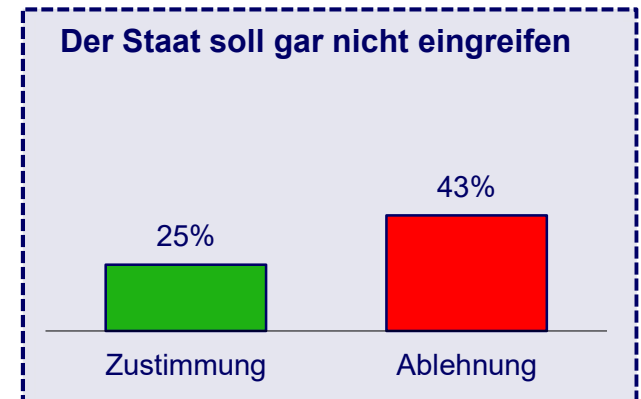
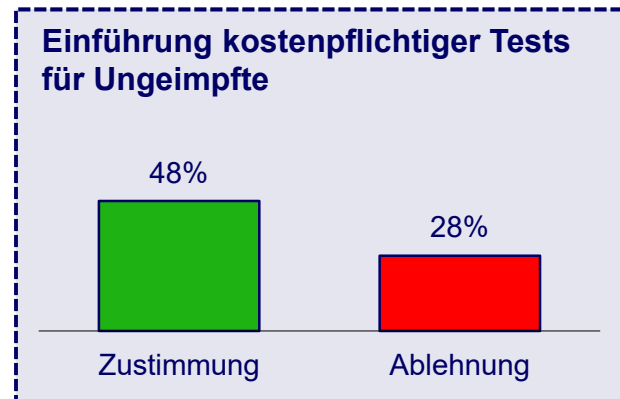
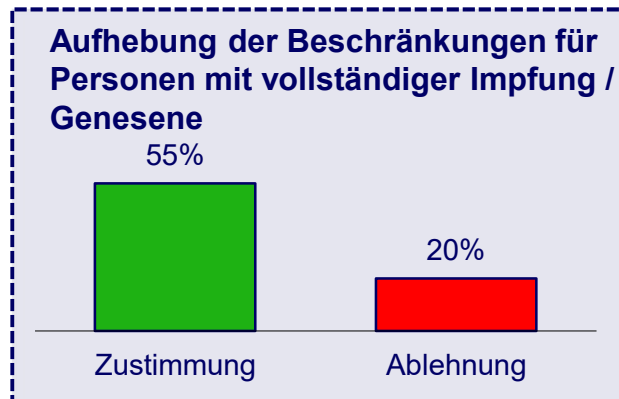
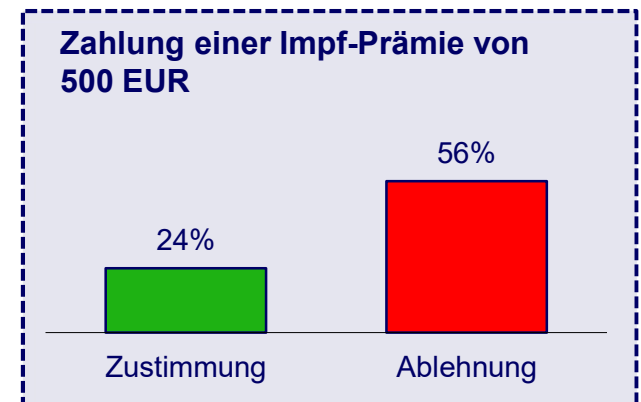
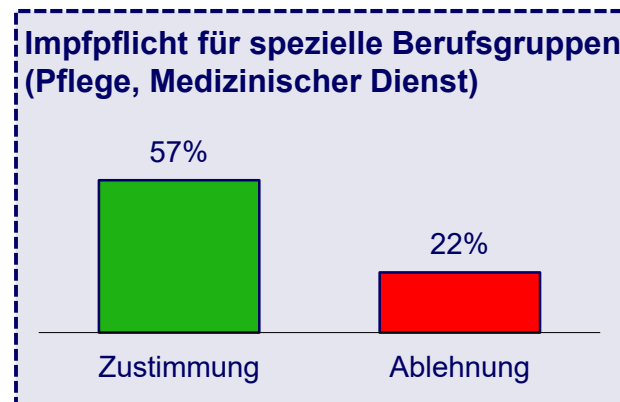
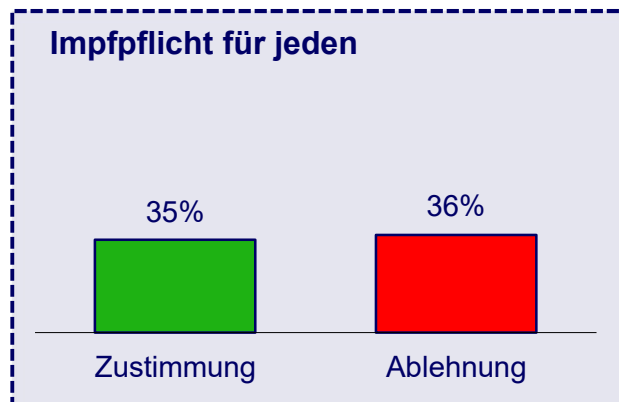
Quelle: **exeo** Strategic Consulting AG / Rogator AG

Kein klares Votum für eine Impfpflicht in Deutschland, aber Zustimmung für eine Impfpflicht für bestimmte Berufsgruppen

Opinion
TRAIN



Beurteilung von Regelungen zur Erhöhung der Covid-19-Impfquote (Befragte in %)¹⁾



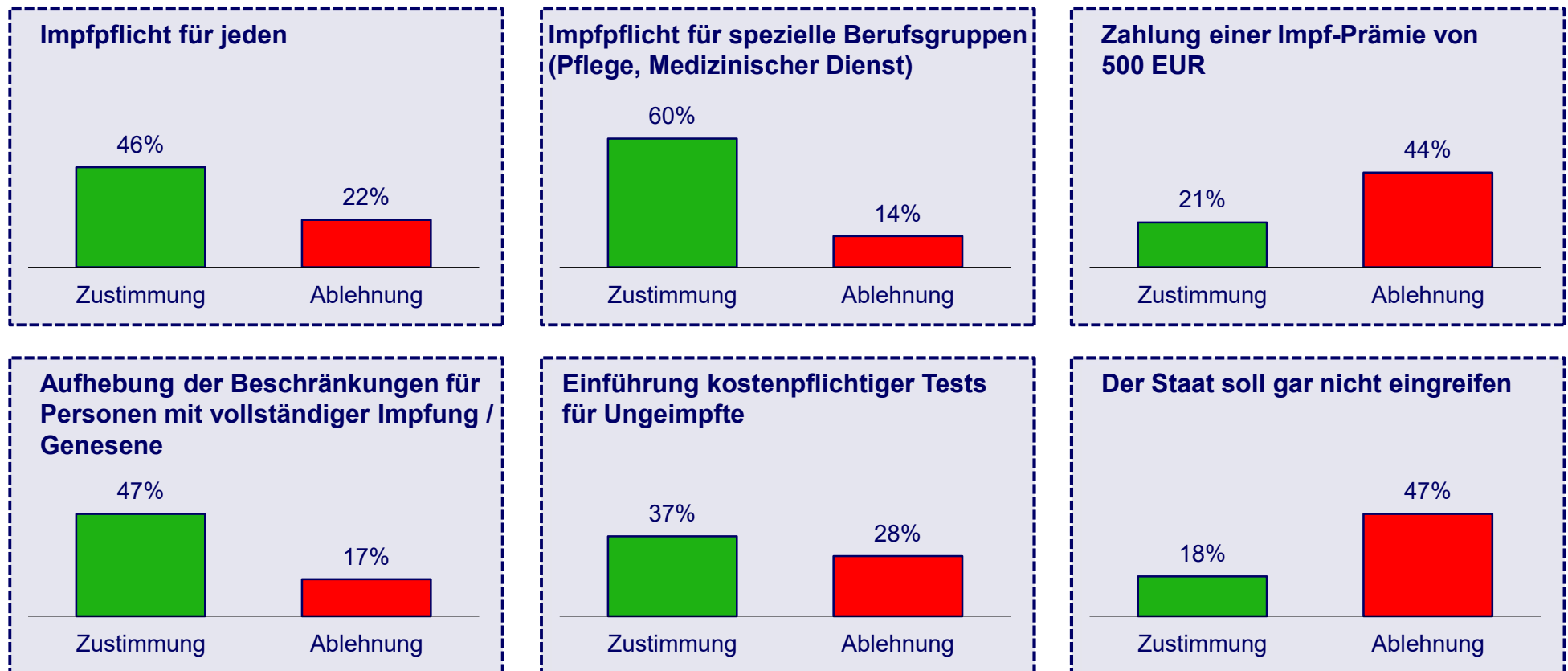
1) Wie bewerten Sie die folgenden Regelungen zur Erhöhung der Covid-19-Impfquote? Skala von 1 = stimme sehr zu bis 6 = stimme gar nicht zu.
Zustimmung: top-2-Bewertung (1/2); Ablehnung: low-2-Bewertung (5/6)

Quelle: **exeo** Strategic Consulting AG / Rogator AG

In Schweden wird die Einführung einer Impfpflicht deutlich positiver bewertet als in Deutschland



Beurteilung von Regelungen zur Erhöhung der Covid-19-Impfquote (Befragte in %)¹⁾



1) Wie bewerten Sie die folgenden Regelungen zur Erhöhung der Covid-19-Impfquote? Skala von 1 = stimme sehr zu bis 6 = stimme gar nicht zu.
Zustimmung: top-2-Bewertung (1/2); Ablehnung: low-2-Bewertung (5/6)

Quelle: **exeo** Strategic Consulting AG / Rogator AG