

RogAcademy 2026:

SSO, RogManager-API und Chart-Analyse – Integration, Automatisierung und Datenanalyse leicht gemacht

Dr. Axel Theobald
Rogator AG



- 1. Single Sign-On (SSO)**
- 2. Push/Pull Data-Funktion (API)**
- 3. Chart-Analyse**



1. Single Sign-On (SSO)

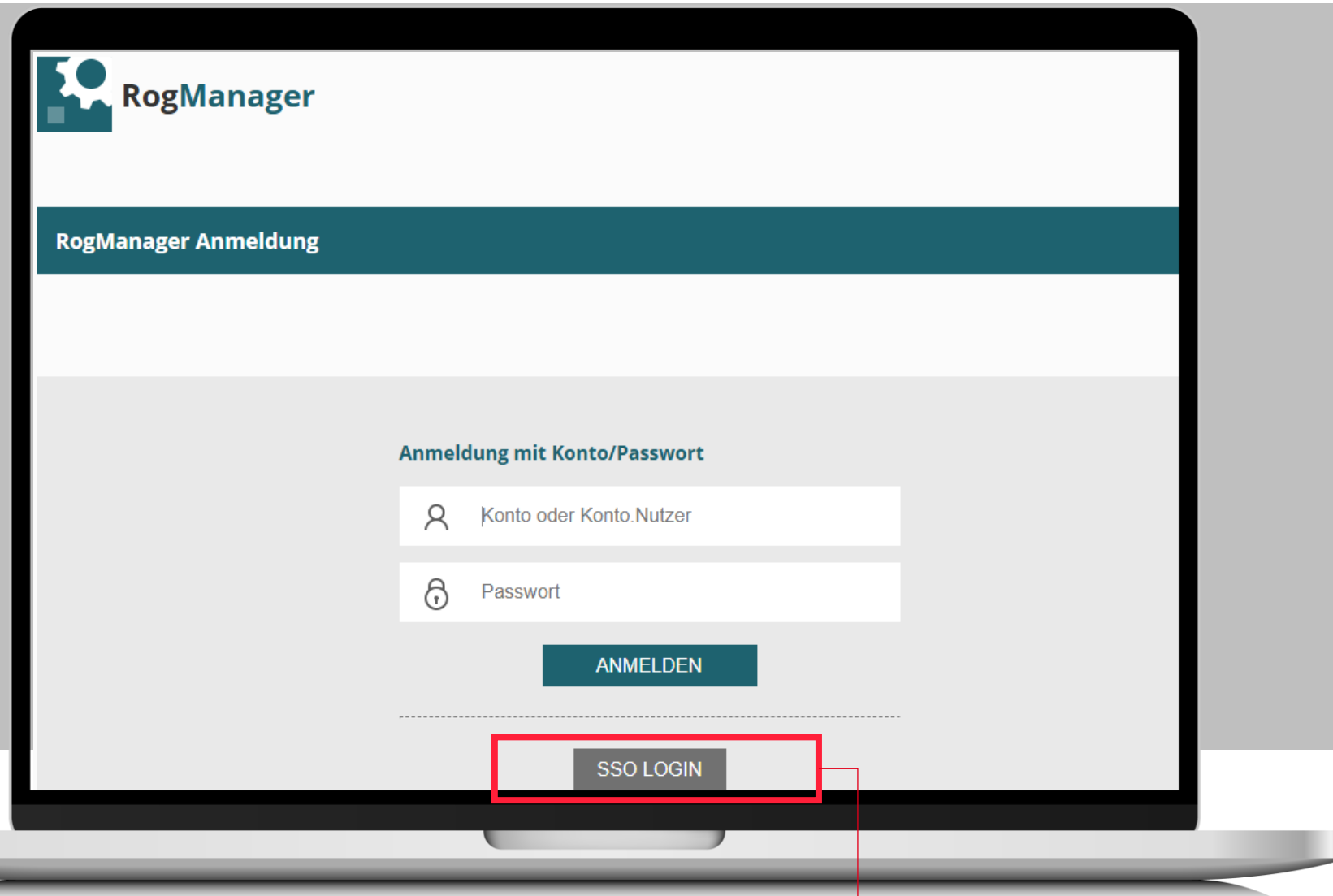
SSO: Authentifizierungsverfahren, das es Benutzern ermöglicht, sich einmalig mit **Anmeldedaten** (Benutzername und Passwort) zu legitimieren, um Zugriff auf mehrere Anwendungen, Systeme oder Websites zu erhalten.

- SSO fungiert somit als vertrauenswürdiger Vermittler zwischen dem **Benutzer** und **verschiedenen Anwendungen** (Serviceanbieter).
- Benutzer müssen sich nicht mehr **verschiedene Passwörter** für verschiedene Dienste merken.
- Durch weniger Passwörter sinkt die Wahrscheinlichkeit für **unsichere Passwörter** oder deren **unsichere Aufbewahrung** (z.B. auf Notizzetteln).
- IT-Abteilungen können Zugriffe **zentral** verwalten, Zugänge schneller einrichten oder entziehen. SSO ermöglicht zudem eine **zentrale Durchsetzung von Sicherheitsrichtlinien** (z.B. Multi-Faktor-Authentifizierung).

1. Single Sign-On (SSO)

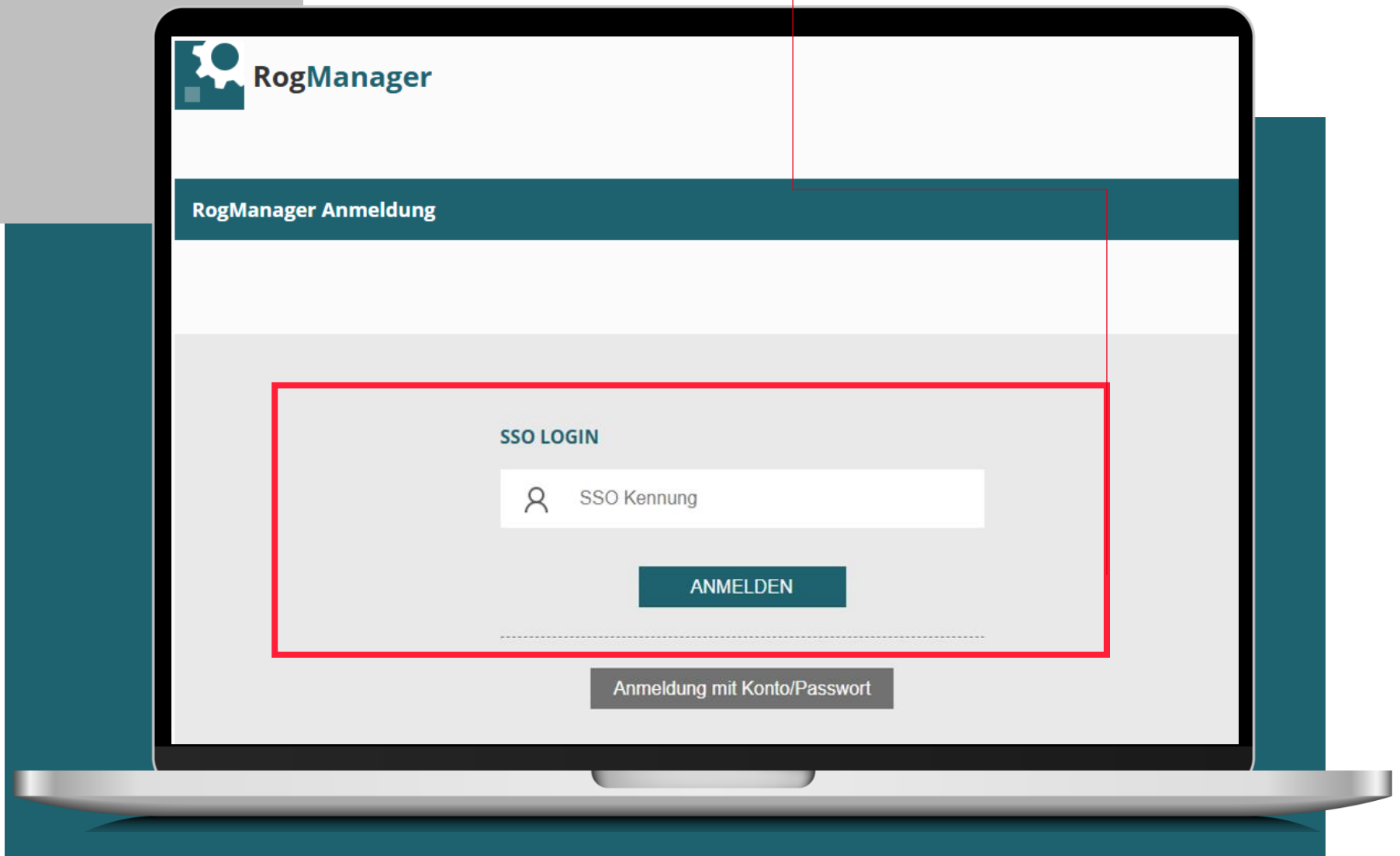
- Wenn Sie in Ihrem Unternehmen eine SSO-Systematik verwenden, so können dort ab sofort auch die Zugänge zum RogManager verwaltet werden.
- Der RogManager ist durch Standardisierung an verschiedene SSO-Varianten anschlussfähig.
- Im Standard kann man sich im RogManager auch noch mit User/Passwort anmelden. Diese Option ist aber abschaltbar, so dass der Zugang über SSO erzwungen wird.

1. Single Sign-On (SSO)



Vorteile des SSO-Logins:

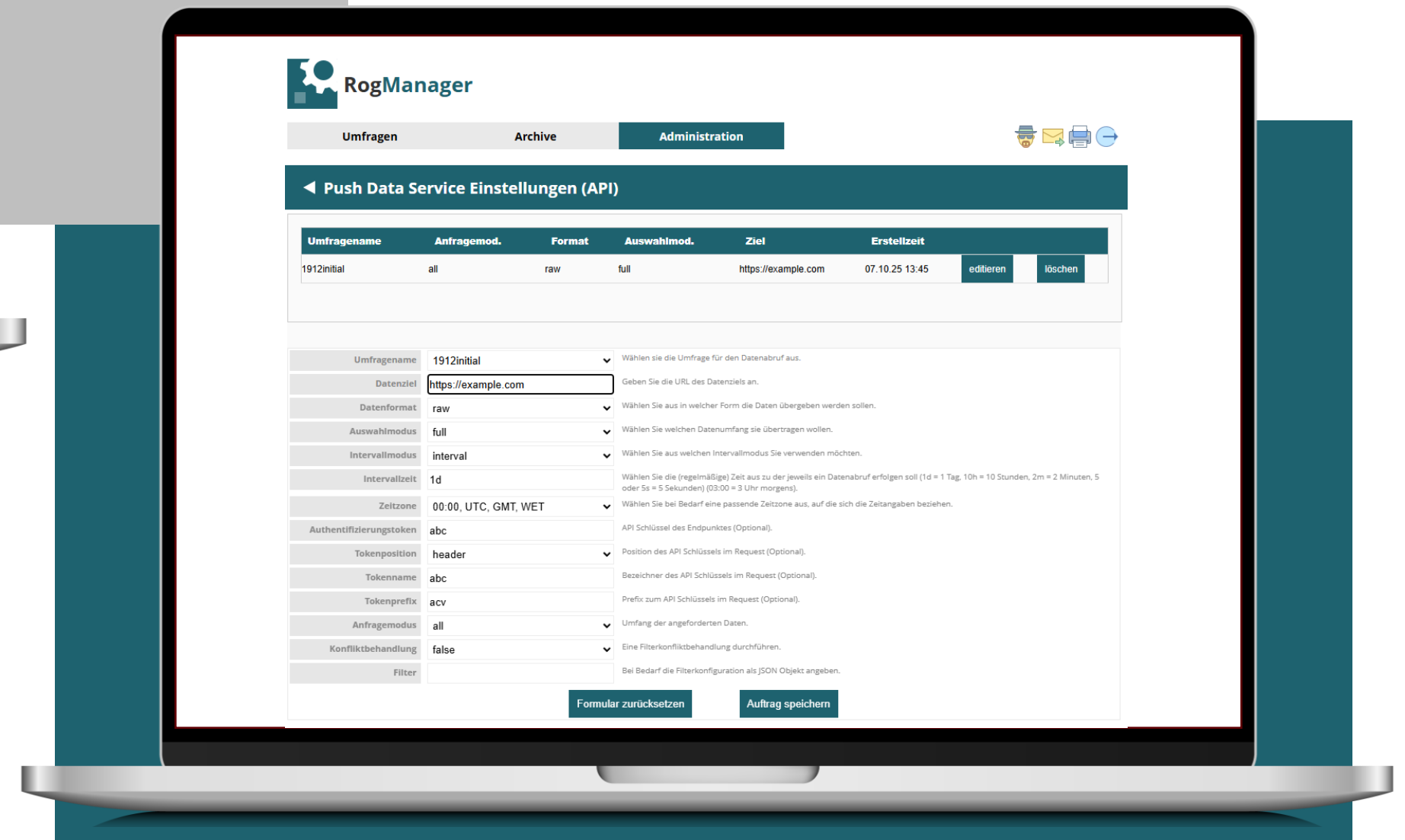
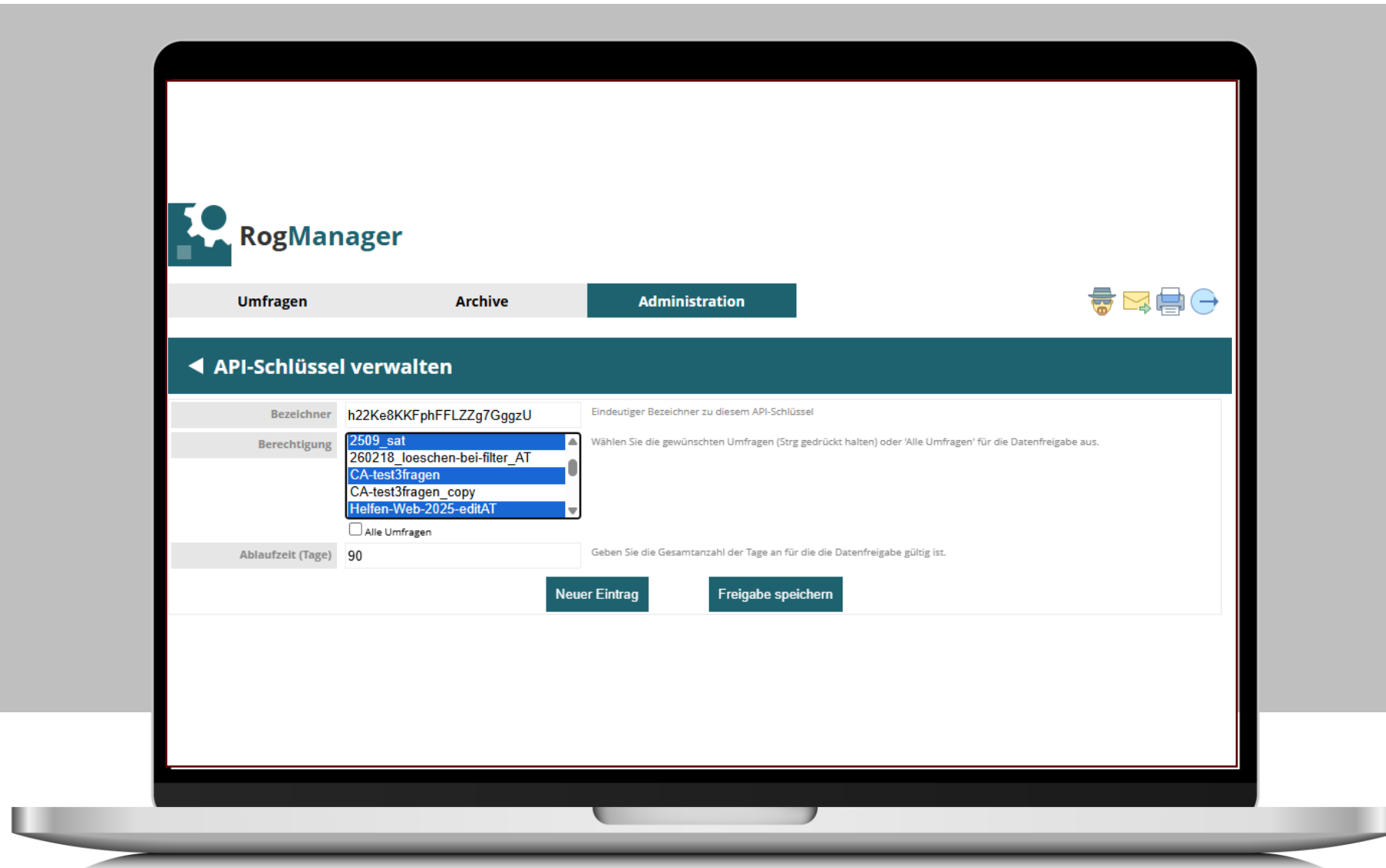
- Sicher
- Schnell
- Einfach



SSO sorgt für einen schnellen, komfortablen und gleichzeitig sicheren Zugang.

- Über API-Funktionen kann der RogManager bzw. Ihre Umfrage mit einem externen System verbunden werden, bspw. ein Dashboard oder ein CRM-System in der Systemumgebung des Kunden.
- Es stehen die Optionen Push und Pull zur Verfügung:
 - ✓ **Push:** RogManager liefert die aktuellen Daten einer Umfrage in einem bestimmten Format zu definierten Zeitpunkten an einen Endpunkt beim Kunden.
 - ✓ **Pull:** RogManager generiert zufallsbasierte Token und dient selbst als „Endpunkt“ für Kunden-initiierte Datenanfragen zu einzelnen oder mehreren Umfragen.

2. API - Funktionsweise



Die Chart-Analyse wurde entwickelt, um ein modernes Format der Ergebnisdarstellung anzubieten:

- ✓ Neuer Look
- ✓ Ansicht editierbar (Inhalte, Kennzahlen, Farben)
- ✓ Verschiedene Chart-Optionen pro Fragetyp
- ✓ Filterfunktion
- ✓ Optional Auswertung abgebrochener Interviews
- ✓ Charts kopierbar
- ✓ KI-Unterstützung



Bleiben Sie in Kontakt!

Scannen und verbinden.

Newsletter



LinkedIn



 www.rogator.de

 info@rogator.de

 [+49 911 8100 550](tel:+499118100550)

 [Online-Termin](#)